

NEREVIDIRANO POLLETNO POROČILO IN  
NEREVIDIRANO KONSOLIDIRANO POLLETNO POROČILO  
DRUŽBE

DATALAB TEHNOLOGIJE, d. d.  
in njenih odvisnih družb

za obdobje od 01. 07. 2017 do 31.12. 2017

## Kazalo

1. HITER PREGLED .....	3
1.1 Pomembnejši finančni podatki in kazalniki .....	3
1.2 Podatki o delnici .....	4
1.3 Struktura koncerna.....	5
2. POROČILO IZVRŠNEGA DIREKTORJA.....	7
3. PREDSTAVITEV DRUŽBE .....	11
3.1 Osnovni podatki.....	11
3.2 Izjava o skladnosti poslovanja s kodeksom o upravljanju javnih delniških družb.....	11
3.3 Podatki v skladu z določilom šestega odstavka 70. člena ZGD.....	13
4. POSLOVNO POROČILO.....	17
4.1 Poslovanje po posameznih trgih .....	17
4.2 Prodaja.....	18
4.2.1 Licenčne prodaje (on-site licences) SME .....	19
4.2.2 Licenčne prodaje (on-site licences) RETAIL .....	23
4.2.3 Oblačne prodaje SME.....	24
4.3 Pomembnejši poslovni dogodki v poslovnem letu 2018 .....	27
4.4 Upravljanje s poslovnimi in finančnimi tveganji.....	27
4.4.1 Poslovna tveganja .....	28
4.4.2 Finančna tveganja .....	29
5. IZJAVA O ODGOVORNOSTI UPRAVNEGA ODBORA .....	30
6. RAČUNOVODSKO POROČILO DRUŽBE DATALAB TEHNOLOGIJE d.d.....	31
6.1 Izkaz vseobsegajočega donosa družbe Datalab d.d. za obdobje od 1.7.2017 do 31.12.2017 .....	31
6.2 Izkaz finančnega položaja družbe Datalab d.d. ob koncu obdobja na dan 31.12.2017.....	32
6.3 Izkaz sprememb lastniškega kapitala družbe Datalab d.d. za obdobje od 1.7.2017 do 31.12.2017.....	33
6.4 Izkaz sprememb lastniškega kapitala družbe Datalab d.d. za obdobje od 1.7.2016 do 31.12.2016.....	34
6.5 Izkaz denarnih tokov družbe Datalab d.d. za obdobje od 1.7.2017 do 31.12.2017 .....	35
7. POJASNILA K RAČUNOVODSKIM IZKAZOM .....	36
8. KONSOLIDIRANO RAČUNOVODSKO POROČILO SKUPINE DATALAB .....	49
8.1 Konsolidirani izkaz vseobsegajočega donosa skupine Datalab za obdobje 1.7.-31.12.2017.....	49
8.2 Konsolidiran izkaz finančnega položaja skupine Datalab na dan 31.12.2017 .....	51
8.3 Konsolidiran izkaz sprememb lastniškega kapitala skupine Datalab za obdobje od 1.7.2017 do 31.12.2017 .....	52
8.4 Konsolidiran izkaz sprememb lastniškega kapitala skupine Datalab za obdobje od 1.7.2016 do 31.12.2016 .....	53
8.5 Izkaz denarnih tokov skupine Datalab za obdobje od 1.7.2017 do 31.12.2017 .....	54
9. POJASNILA K RAČUNOVODSKIM IZKAZOM .....	55
10. POTENCIALNE OBVEZNOSTI IZ NASLOVA TOŽB .....	63

## 1. HITER PREGLED

### 1.1 Pomembnejši finančni podatki in kazalniki

	H1 PL'18	H1 PL'17	Indeks
<b>Pomembnejši konsolidirani finančni podatki</b>			
Prihodki od prodaje	4.647.305	3.925.522	118
Drugi poslovni prihodki	805.911	1.360.437	59
Kosmati donos iz poslovanja	5.453.216	5.285.959	103
Poslovni izid pred davki	841.779	390.251	216
Čisti poslovni izid poslovnega leta	813.595	375.099	217
Čisti denarni tok (dobiček + amortizacija.)	1.717.753	1.294.207	133
Bilančna vsota	14.631.221	14.726.825	99
Stalna (nekratkoročna) sredstva	8.858.653	11.031.420	80
Gibljava (kratkoročna) sredstva in AČR	5.772.568	3.695.405	156
Kapital	8.726.845	6.995.942	125
Dolgoročne obveznosti in rezervacije	2.330.548	3.857.496	60
Kratkoročne obveznosti in PČR	3.573.828	3.873.387	92
<b>KAZALNIKI</b>			
Celotni dobiček/poslovni prihodki – %	15,44	7,38	209
Celotni dobiček/kapital – %	9,65	5,58	173
Čisti dobiček/kapital – %	9,32	5,36	174
Čisti dobiček/delnica – EUR	0,389	0,220	176
Stopnja samostojnosti (kapital/bilančna vsota) – %	59,65	47,50	126
Likvidnost (kratkoročna sredstva./kratkoročni dolgovi in PČR) – %	161,52	95,41	169

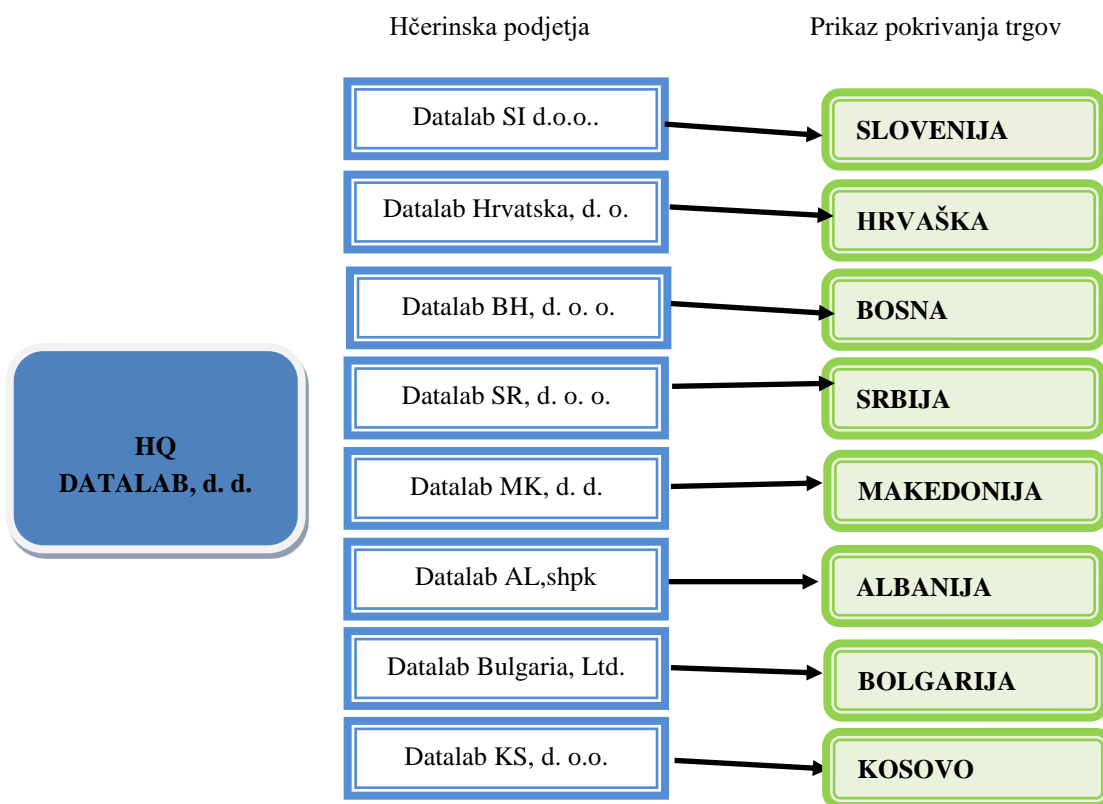
## 1.2 Podatki o delnici

	31.12.2017	31.12.2016	Indeks
Število izdanih navadnih delnic	2.189.884	2.120.401	103
- od tega število odkupljenih delnic	1.650	27.456	6
Knjigovodska vrednost delnice na zadnji dan poslovnega leta (EUR) (kapital/št. izdanih navadnih delnic)	3,99	3,34	119
Tržne cene delnice na Ljubljanski borzi vrednostnih papirjev			
Najvišji tečaj v letu (EUR)	2,70	3,50	7
Najnižji tečaj v letu (EUR)	2,10	2,09	100
Povprečni enotni tečaj v letu (EUR)	2,39	2,88	83
Tečaj zadnjega trgovalnega dne v letu (EUR)	2,50	2,38	105
Tržna vrednost kapitala (EUR) (št. izdanih navadnih delnic* tečaj zadnjega trgovalnega dne v letu)	5.474.710	5.046.554	108
Donos na delnico v tekočem letu (tečaj zadnjega trg. dne tekočega leta/tečaj zadnjega trg. dne preteklega leta)	1,05	0,96	109
Donosnost na delnico v tekočem letu (tečaj zadnjega trg. dne tekočega leta - tečaj zadnjega trg. dne preteklega leta) (EUR)	0,12	-0,10	
P/BV (povprečna tržna cena delnice/knjigovodska vrednost delnice)	0,60	0,86	70



Gibanje delnice Datalab glede na index SBITop od 1.7.2017-31.12.2017.

### 1.3 Struktura koncerna



**Tabela št. 3: Hiter pregled po trgih**

	SI			HR			BA			RS			MN			MK			KO			Skupaj SUB-i		
	'18	'17		'18	'17		'18	'17		'18	'17		'18	'17		'18	'17		'18	'17		'18	'17	
<b>A. Čisti prihodki</b>	2.153	1.770	122	983	561	175	366	346	106	790	640	123	133	132	101	243	327	74	11	30	37	4.678	3.806	123
<b>I. Prihodki na domačem trgu</b>	2.073	1.688	123	853	470	181	333	299	111	740	615	120	133	132	101	211	271	78	9	30	28	4.351	3.505	124
1. Čisti prihodki od prodaje na domačem trgu, razen najemnin	2.049	1.660	123	843	470	179	333	299	111	740	615	120	133	132	101	211	271	78	9	30	28	4.317	3.477	124
a. Licenčnine	260	182	143	232	136	171	115	127	90	217	221	98	50	37	135	50	101	49	-1	11	-12	923	816	113
b. Osveževanja	731	687	106	440	226	195	169	130	130	354	247	143	83	69	121	77	78	99	3	5	70	1.857	1.441	129
c. Članarine	11	13	84	7	5	149	6	7	91	6	7	86	0	0	0	2	3	59	0	0	321	33	35	93
d. Storitve	531	366	145	132	67	197	36	33	110	86	74	116	0	25	0	54	59	92	5	11	43	843	635	133
e. Marketing	70	8	835	8	8	101	1	0	0	6	1	545	0	0	0	0	0	0	0	0	0	86	18	490
f. Šolanje in certificiranje	16	24	65	7	3	222	4	1	267	8	8	93	0	1	0	3	4	69	1	3	17	38	46	83
g. Storitve gostovanja	429	378	113	16	11	142	0	0	0	63	57	111	0	0	0	26	26	99	1	0	2396	535	472	113
h. Drugo	0	0	0	0	14	0	0	0	115	0	0	0	0	0	0	0	0	0	0	0	0	0	14	3
2. Čisti prihodki od najemnin	24	28	85	1	0	0	0	0	0	0	0	0	0	0	0	0	0	0	0	0	0	25	28	90
<b>III. Čisti prihodki na tujem trgu</b>	80	82	97	130	88	147	33	47	70	50	22	223	0	0	0	31	56	56	3	0	0	327	296	110
a. Licenčnine	0	4	8	0	0	0	0	1	0	1	0	0	0	0	0	2	2	139	0	0	0	4	7	53
b. Osveževanja	10	10	104	0	0	0	0	0	0	10	0	0	0	0	0	5	9	57	0	0	0	25	19	133
c. Članarine	0	0	0	0	0	0	0	0	0	0	0	0	0	0	0	0	0	0	0	0	0	0	0	0
d. Storitve	5	36	14	0	0	0	0	0	0	1	5	22	0	0	0	3	4	91	3	0	0	12	46	27
e. Marketing	54	1	6344	0	0	0	0	0	0	0	0	0	0	0	0	0	0	0	0	0	0	54	1	6344
f. Šolanje in certificiranje	10	31	32	0	0	0	0	0	0	0	0	0	0	0	0	0	0	0	0	0	0	10	31	32
g. Delo za korporacijo	0	0	0	130	88	147	33	46	72	36	15	231	0	0	0	20	41	50	0	0	0	219	190	115
h. Drugo	0	0	0	0	0	0	0	0	0	2	2	141	0	0	0	0	1	0	0	0	0	2	3	88
<b>H. Stroški</b>	1.870	1.546	121	838	619	135	335	320	105	695	564	123	133	131	102	274	348	79	39	43	92	4.185	3.571	117
I Stroški materiala in storitev	1.057	973	109	511	321	159	172	176	98	451	369	122	67	66	101	129	190	68	16	14	119	2.403	2.108	114
1) licenčnine	70	62	112	69	33	209	24	31	79	63	48	130	15	10	147	18	24	75	1	2	35	259	210	123
2) najemnine	1	4	35	12	12	100	4	4	108	12	12	101	0	5	0	10	12	80	2	3	76	42	53	80
4) stroški storitev	320	150	212	160	88	182	45	53	86	117	113	104	0	10	0	29	67	43	3	1	199	674	482	140
j) od tega stroški prodaje	23	30	75	55	28	195	16	31	52	59	62	95	0	0	0	3	42	7	0	0	16	156	194	80
II Stroški dela	772	536	144	317	265	120	154	138	112	226	173	131	67	63	106	114	148	77	23	29	79	1.673	1.351	124
<b>J. Finančni prihodki</b>	7	1	979	0	1	50	0	0	250	4	1	613	0	0	0	1	1	139	0	0	0	13	3	393
<b>K. Finančni odhodki</b>	2	3	72	2	4	54	0	0	150	2	20	11	0	0	0	3	4	94	0	0	0	10	30	32
<b>V. Neto dobiček/izguba obdobja</b>	284	264	108	142	-40	-356	37	33	110	100	132	76	0	0	0	-27	20	-131	-27	-12	220	509	396	128

(Podatki v tabeli so izključno za analitične namene in se lahko razlikujejo od podatkov uporabljenih v konsolidacijskih bilancah hčerinskih podjetij.)

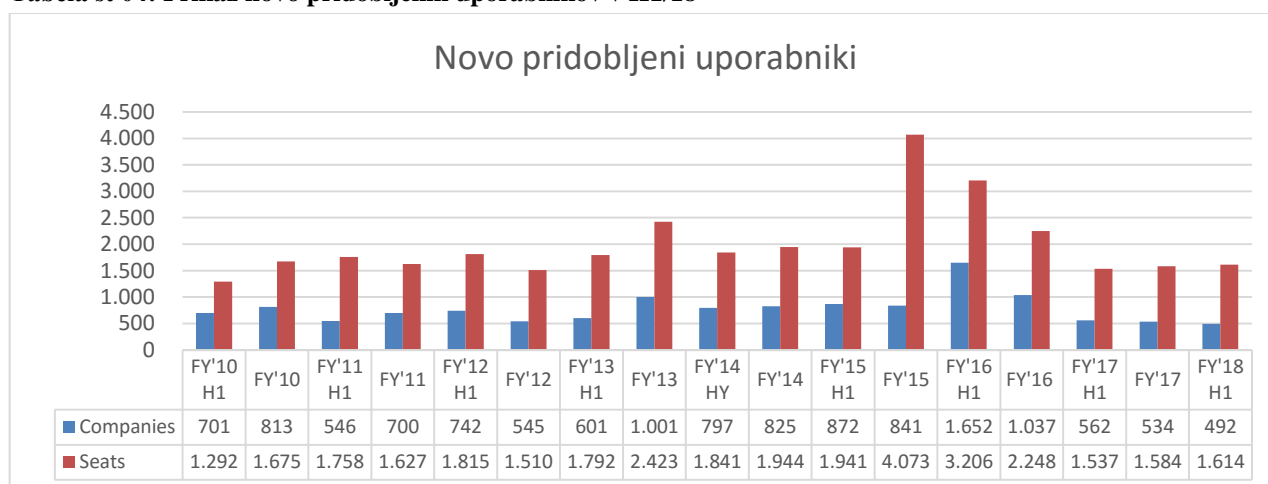
Preglednica razdelitve skupin prihodkov ter glavnih stroškov po hčerinskih podjetjih za prvo polovico letošnjega (1. 7. 2017-31.12. 2017) in lanskega leta (1. 7. 2016-31.12. 2016) v 1000 EUR za SME področje.

## 2. POROČILO IZVRŠNEGA DIREKTORJA

*Naše poslanstvo je omogočiti uporabo stroškovno učinkovite podjetniške informatike na svetovni ravni malim in srednjim podjetjem in s tem olajšati njihovo delo, jim pomagati biti bolj konkurenčni, povečati verjetnost preživetja ter spremeniti njihove podatke v dobiček.*

Za letošnje poslovno leto, katerega prvo polletje zaključujemo s tem poročilom, je značilno, da prikazujemo rezultate poslovanja samo iz področja SME saj se je področje Farminga, ki je še v lanskem letu v tem obdobju bilo del poslovanja DL d.d., izločilo. Ustanovljena je bila nova družba DL AH d.d., ki bo v bodoče skrbela za poslovanje farminga v skupini DL. Podrobnejše razlage poslovanja družbe DL d.d. in vpliva izločitve farming dela sledijo v nadaljevanju.

**Tabela št 04: Prikaz novo pridobljenih uporabnikov v H1/18**



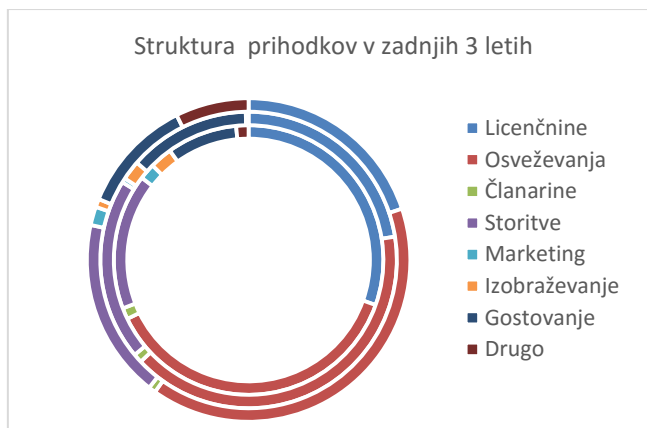
V tabeli št: 4 lahko vidimo, da smo v prvem polletju (H1) dvignili število podjetij, ki uporabljajo Pantheon za 492 in končnih uporabnikov za 1.614. V primerjavi z enakim obdobjem lani smo število končnih uporabnikov dvignili za 5%.

### Poslovni prihodki:

Skupina Datalab je v obdobju 1.7. – 31.12.2017 ustvarila prihodke od prodaje v višini 4.647.305 EUR kar je za 18,3% več kot v primerljivem obdobju preteklega leta. Zaradi odcepitve DL AH so drugi poslovni prihodki padli in so znašali 805.911 €. Tako je kosmati donos iz poslovanja v višini 5.453.216 višji za 3 %. Če pogledamo poslovanje na glavnih trgih in po glavnih produktivnih skupinah vidimo sledeče (domači in tuji trgi):

- prihodki iz prodaje licenčnih so na indeksu 112 glede na prejšnje leto in znašajo 927.000 EUR.
- prihodki iz osveževalnih pogodb so višji za 28 % in znašajo 1.882.000 EUR.
- članarine so padle in so na indeksu 93 ter prinašajo 33.000 EUR.
- povečanje prihodkov iz storitev se je nadaljevalo z indeksom 125 in znašajo 855.000 EUR. Rast prihodkov iz storitev se bo nadaljevala.
- prihodki marketinga so s 140.000 EUR na indeksu 736. Pozna se vpliv letne konference, ki pa bo v bodoče stalnica v poslovanju DL d.d.
- prihodki Akademije (certificiranje in šolanje) so na indeksu 62 glede na lani in so prinesli 48.000 EUR
- Oblak (gostovanje ali hosting) je zrastle z indeksom 113 % in znašajo 535.000 EUR.

	PL H1 18	H1 PL'17	H1 PL'16	Indeks
Čisti prihodki	4.647	3.934	3.367	118
Licenčnine	923	824	947	113
Osveževanja	1.857	1.484	1.164	129
Članarine	33	36	42	93
Storitve	834	727	507	133
Marketing	86	18	60	490
Izobraževanje	38	78	84	83
Gostovanje	535	487	263	113
Drugo	341	11	46	3100



### Poslovni odhodki:

so znašali 4.589.385 EUR in so za 6 % nižji kot v enakem obdobju preteklega leta. V tem obdobju smo uspeli znižati tako stroške porabe materialnega blaga in storitev ( indeks 96) kot tudi stroške dela (indeks 91,5). Amortizacija je v tem obdobju ostala skoraj enaka (indeks 98,4).

**Čisti dobiček iz poslovanja** v prvi polovici poslovnega leta znaša 813.595 EUR in je zrastel z indeksom 217.

Prihodki in stroški SUB-ov (hčerinska podjetja doma in v tujini) so prikazani z odštetimi medsebojnimi prometi med hčerkami in materjo in so podrobneje prikazani v tabeli št.3: Hiter pregled po trgih.

Če analiziramo te kazalnike vidimo, da podjetje (prejšnja SME divizija) dobro raste in s prihodki, ustvarja zdrav denarni tok. Glede na lani se je dobiček povečal za 28 %.

### Razpisi in subvencije:

Glede novih razpisov je situacija v H1/FY18 precej podobna kot že v FY17. Še vedno smo deležni novih povabil v kakovostne konzorcije. Tako smo bili v prvem polletju s strani podjetja Halcom povabljeni k sodelovanju v konzorcij na razpisu »SPODBUDE ZA RAZISKOVALNO RAZVOJNE PROJEKTE 2« objavljenem v Uradnem listu RS, št. 32/2017, z dne 30.6.2017. In sicer za skupno izvedbo projekta HALCOM ONE - CELOVITA REŠITEV ZA ODPRTO BANČNIŠTVO. Skupna vrednost projekta znaša 972.357 EUR, vrednost našega dela projekta v konzorciju pa 181.948 EUR. Zaradi aktualnosti projekta in zelo kvalitetnega pripravljenega projektne predloga, ocenjujemo, da so naše možnosti za uspeh na razpisu zelo velike.

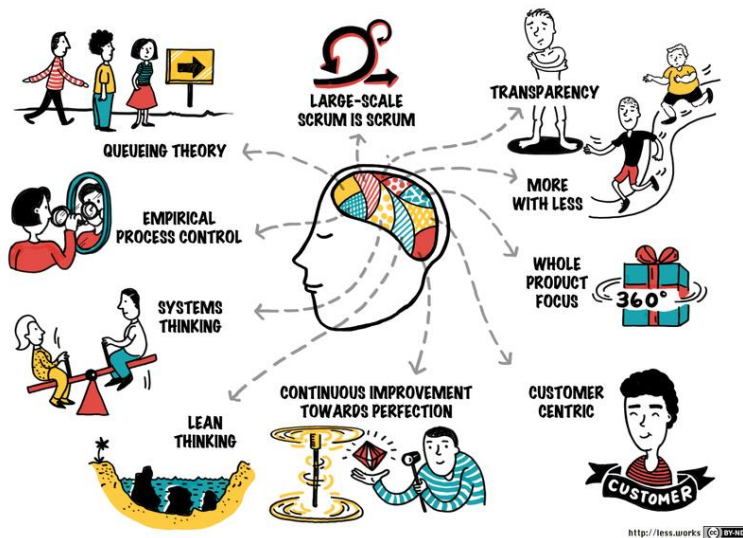
Drugi pomemben razpis je bil Javni razpis za spodbujanje procesnih izboljšav podjetij v letu 2017 - 2018 (Procesne izboljšave 2017-2018) »PRIZ 17-18«. Nanj smo se v okviru skupine prijaviili z dvema projektoma, in sicer: AGILNA TRANSFORMACIJA POSLOVANJA v razvoju ter IZBOLJŠAVE PROCESA PRODAJE. Skupna vrednost projektov znaša 107.800 EUR.

### Razvoj:

Intenziteta dela na razvoju programske opreme je ostala na približno enakem nivoju kot v istem obdobju lani. Poleg tehnične optimizacije produkta PANTHEON X in izdelave novih funkcionalnosti, smo se v tem obdobju usmerili tudi v izboljšanje organizacije in postopkov dela v razvojni ekipi.



Na področju organizacije dela smo začeli z uvedbo novih, agilnih metodologij, ki prinašajo nove vrednosti, principe in prakse. Postati agilna organizacija je v današnji digitalni ekonomiji namreč vse bolj in bolj nujna obveznost, katera tudi našemu podjetju omogoča potrebno konkurenčno prednost.



V zvezi z optimizacijo dela naj omenimo tudi uvedbo novega orodja za večjo kontrolo in hitrejšo izdelavo novih verzij (»buildov«) produkta. Ta precej olajša delo tudi prevajalcem in skrbnikom posameznih lokalizacij produkta PANTHEON X v različnih državah.

Na mednarodni PANTHEON konferenci novembra 2017 v Portorožu so bile predstavljene vse bistvene tehnološko-razvojne novosti produkta PANTHEON X in jih naštevamo v nadaljevanju.

Na mednarodni PANTHEON konferenci novembra 2017 v Portorožu so bile predstavljene vse bistvene tehnološko-razvojne novosti produkta PANTHEON X in jih naštevamo v nadaljevanju.

**Generalna pospešitev delovanja programa:** prijavi postopek, odpiranje form ter bistveno hitrejšo izvajanje operacij med klientom in podatkovnim strežnikom. Število klicev do podatkovne baze smo napram verziji 10.600 na veliko segmentih še dodatno zmanjšali, in s tem na mnogih mestih povečali hitrost tudi za faktor 100 in več. Tovrstno optimizacijo predvsem občutijo uporabniki Pantheona v oblaku, kjer ima komunikacija z bazo največji vpliv.

**Dodali smo nove funkcionalnosti v dokumentnem sistemu.** Ena od pomembnih pridobitev je varna hramba dokumentov v certificiranem elektronskem arhivu v oblaku.

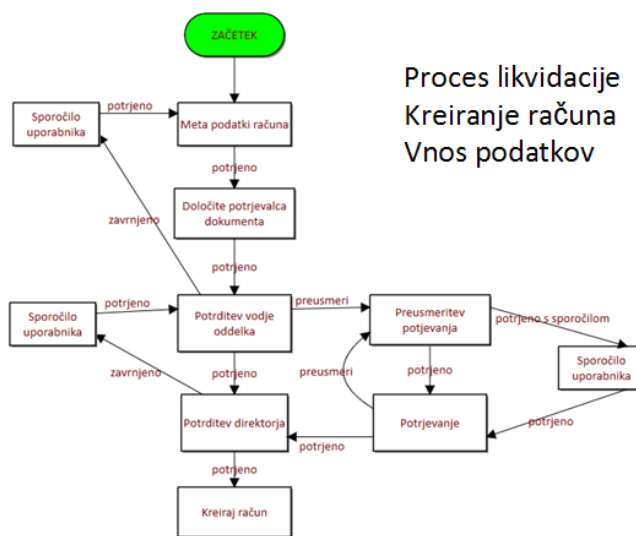
Skozi razne module in na različnih poslovnih primerih je bil predstavljen tudi nov PANTHEON X BPM-Workflow Manager. Zelo močno digitalno orodje za upravljanje poslovnih procesov v podjetju. Orodje prinaša disciplino v poslovanje, poenostavlja avtomatizacijo operacij, omogoča hiter prenos znanja in delovnih nalog znotraj podjetja, sprotno obveščanje, in je odprt za poljubne razširitve.

V POS BackOffice za RA/RC mobilne blagajne je bil vgrajen nov spletni modul za blagajniško poslovanje in izdelavo računov - **RW Fakturiranje** - ki se lahko uporablja na katerikoli napravi (tablica, PC, telefon), oz. OS (Mac, Windows, Android). Vgrajena je nova sinhronizacija s PANTHEON X produkti od RE naprej.

Poleg omenjenega smo veliko energije in sredstev vložili tudi v razvoj in posodobitev standardnega modula Pantheon POS X, ki že nekaj časa predstavlja ozko grlo v celotni paleti modulov PANTHEON X.

V H1/FY18 je stekel tudi projekt avtomatskega zajema podatkov iz papirnih dokumentov – OCR2eDoc. Ta v prvi fazi omogoča, da lahko uporabniki iz različnih virov in načinov (telefon, skener, e-pošta, PDF datoteka) pošljejo sliko papirnatega račun v PANTHEON X, kjer se le ta, brez pretipkavanja, avtomatsko obdela in pripravi za knjiženje.

Na sistemskem delu smo začeli s projektom Varnostne kopije podatkov (»backup«) v varnem podatkovnem centru našega partnerja Telekom Slovenija.



Do konca leta nas čaka postoriti vse potrebno za popolnoma izločitev Agro divizije, dodatno poenotiti poslovanje vseh hčera ( na novo ustvarjen SUB na Hrvaškem, sanacija poslovanja na Kosovu, der dokončanje reorganizacije v Makedoniji). Prav tako nas po otvoritvi čaka pozicioniranje na trgunove hčerinske družbe v Ukrajini ( DL Ukrajina d.o.o) V podjetje še naprej vpeljujemo red in ločitve pristojnosti ter vsebinski kontroling.

Pazimo na utilizacijo virov ter identificiramo in odpravljamo rezerve. Upravo smo uspešno dopolnili s izkušenimi kadri, kar nas sicer nekaj več stane vendar se rezultati počasi že kažejo. Napovedi na vseh trgih so obetajoče in kažejo, da bomo dosegli planirane rezultate. Z bistveno boljšimi rezultati dobičkonosnosti smo uspešno prvič v zgodovini izplačali dividende. Lastnikom pa lahko obljubimo, da bo to postala stalnica v poslovanju družbe.

***Svoje poslanstvo izvajamo sedaj že 21. leto. V regiji imamo še naprej vodilen položaj. Zaradi uspešnih lokalizacij v regiji postajamo čedalje bolj zanimivi podjetjem, ki so si podoben položaj tudi same ustvarile....prav ta podjetja pa so naši najbolj zaželeni kupci, ki jim želimo pomagati pri nadaljnji rasti!***

Ljubljana, 26. marec 2018

Moreno Rodman,  
izvršni direktor



## 3. PREDSTAVITEV DRUŽBE

### 3.1 Osnovni podatki

**Kratki naziv:** DATALAB d. d.

**Dolgi naziv:** DATALAB Tehnologije d. d.

**Registracija:** Družba je vpisana v sodni register pod št. registrskega vložka 13865100 pri Okrožnem sodišču v Ljubljani pod št. sklepa SRG 200306489 dne 21. 11. 2003

**Organizacijska oblika:** Delniška družba

**Osnovni kapital:** 4.379.768 EUR

**Matična številka:** 1864629

**Davčna številka:** 87965399

**Šifra dejavnosti:** 58.290 – Drugo izdajanje programja

**Transakcijski računi:**

IBAN SI56 0510 0801 4773 383, Abanka d.d.

IBAN SI56 3400 0101 6715 370, Banka Sparkasse d.d.

**Naslov:** Hajdrihova 28c, 1000 Ljubljana

**Telefon:** (01) 252 89 00

**Telefaks:** (01) 252 89 10

**E-naslov:** [info@datalab.si](mailto:info@datalab.si)

**Spletno mesto:** [www.datalab.si](http://www.datalab.si)/[www.datalab.eu](http://www.datalab.eu)

### 3.2 Izjava o skladnosti poslovanja s kodeksom o upravljanju javnih delniških družb

Upravni odbor in izvršni direktor družbe Datalab d. d. izjavljata, da sta v poslovnem letu 2018 upoštevala določbe Kodeksa upravljanja javnih delniških družb, katerega spremembe in dopolnitve so bile sprejete dne 8. 12. 2009, razen pri določbah, navedenih v nadaljevanju. Besedilo kodeksa je javno dostopno na spletni strani Ljubljanske borze vrednostnih papirjev, <http://www.ljse.si>.

#### Okvir upravljanja družb

Osnovni cilj delniške družbe, ki opravlja pridobitno dejavnost, je maksimiranje vrednosti družbe. Ta in drugi cilji, ki jih družba zasleduje pri upravljanju svoje dejavnosti, kot sta dolgoročno ustvarjanje vrednosti za delničarje in upoštevanje socialnih in okolijskih vidikov poslovanja za zagotavljanje trajnostnega razvoja družbe, se navedejo v statutu družbe.

*Organi družbe vseskozi delujejo v skladu z osnovnim ciljem, to je maksimiranje vrednosti za kupce, zaposlene in lastnike. Splošni cilji družbe so navedeni v srednjeročnem in vsakoletnem letnem planu, strateški pa na uradni spletni strani družbe in v letnih poročilih.*

Uprava skupaj z nadzornim svetom oblikuje in sprejme politiko upravljanja družbe, v kateri določi poglobitve usmeritve upravljanja družbe z upoštevanjem zastavljenih dolgoročnih ciljev družbe ter z njo seznanjeni vse deležnike prek razkritja na spletnih straneh družbe.

Pri oblikovanju politike upravljanja uprava sodeluje z nadzornim svetom. Pri tem se upoštevajo razvojne potrebe družbe in specifične lastnosti družbe, kot sta njena velikost in dejavnost. Pri tem nadzorni svet za posamezno poslovno leto oblikuje načrt lastnih aktivnosti ter opredeli vsebine, kot so npr. zahtevana pogostost in oblike komunikacije z upravo, vloga nadzornega sveta pri presoji sistema obvladovanja tveganj in postopek oblikovanja predlogov sklepov skupščine, zlasti predloge imenovanja članov nadzornih svetov. Pri oblikovanju politike upravljanja se lahko sklicuje na druge javno dostopne dokumente.

*V Datalab d. d. imamo enotirni sistem upravljanja družbe. Tako, da to določilo v skladu s tem kodeksom namesto nadzornega sveta upošteva upravni odbor in izvršni direktor, ki je tudi član upravnega odbora*

Politika upravljanja je sprejeta z veljavo za določeno prihodnje obdobje in posodobljena tako pogosto, da je vedno skladna z aktualnimi usmeritvami korporativnega upravljanja. Vsebuje datum zadnje posodobitve in je dostopna na spletnih straneh družbe.

*Datalab d. d. nima oblikovanega dokumenta Politika upravljanja družbe. Upravni odbor družbo upravlja v skladu z veljavno zakonodajo, Kodeksom upravljanja javnih delniških družb in vrednotami, ki so bile sprejete na ravni celotne skupine.*

## **Nadzorni svet**

Nadzorni svet je sestavljen tako, da se zagotovita odgovoren nadzor in sprejemanje odločitev v korist družbe. Pri sestavi nadzornega sveta se upoštevajo strokovna znanja, izkušnje in veščine, ki se med posameznimi člani nadzornega sveta med seboj dopolnjujejo.

*V Datalab d. d. imamo enotirni sistem upravljanja družbe. Tako, da to določilo in ostala podredna določila v poglavju »Nadzorni svet« v skladu s tem kodeksom namesto nadzornega sveta upošteva upravni odbor.*

## **Uprava**

Družbo vodi uprava, ki s svojim delom, znanjem in izkušnjami zasleduje dolgoročni uspeh družbe prek zagotavljanja optimalnega vodenja in ocenjevanja ter obvladovanja tveganj. Uprava definira in določi družbine vrednote, strategijo poslovanja in je organizirana tako, da omogoča učinkovito opravljanje svojih nalog. Optimalnost poslovanja uprava doseže z zagotavljanjem primerne vodstvenega kadra in človeških ter finančnih virov.

*V Datalab d. d. imamo enotirni sistem upravljanja družbe. Družbo vodi upravni odbor, ki imenuje izvršnega direktorja. Izvršni direktor samostojno zastopa in predstavlja družbo. Upravni odbor lahko na izvršnega direktorja prenaša naloge vodenja tekočih poslov, prijave vpisov in predložitve listin registru, skrb za vodenje poslovnih knjig in sestavo letnega poročila, h kateremu priloži revizorjevo poročilo. Pri opravljanju nalog mora izvršni direktor upoštevati navodila in omejitve, ki jim jih postavlja skupščina družbe, upravni odbor in statut.*

## Transparentnost poslovanja

Poslovodstvo je odgovorno za izdelavo in izvajanje strategije komuniciranja družbe, ki preprečuje nastanek položaja, ki bi omogočal trgovanje z vrednostnimi papirji na podlagi notranjih informacij (zlorabo notranjih informacij). Poslovodstvo sprejme pravilnik – strategijo komuniciranja družbe.

*Družba nima sprejetega dokumenta, ki bi urejal pravila komuniciranja družbe z vlagatelji oziroma javnostmi. Osnovne potrebe po komuniciranju z javnostmi določajo zakoni in pravila borze.*

Družba predpiše pravila o omejitvah trgovanja z delnicami družbe, s katerimi ureja pravila o omejitvah trgovanja, časovno obdobje omejitve trgovanja (zaprta trgovalna okna) in razkritje trgovanja z delnicami družbe ter delnicami povezanih družb za člane organov družbe, z njimi povezane fizične in pravne osebe ter za druge osebe, ki so jim notranje informacije dostopne.

*Področje omejitev in poročanje o trgovanju z delnicami družbe osebam, ki so jim dostopne notranje informacije, ureja sklep ATVP o posebnih pravilih za obveščanje o notranjih informacijah in naložbenih priporočilih. O sklepu in dolžnostih poročanja je družba obvestila vse osebe, ki imajo dostop do notranjih informacij in so tudi evidentirane na posebnem seznamu, upravljanje notranjih informacij pa delno opredeljujejo tudi pogodbe o zaposlitvi ter drugi zakonski in interni predpisi.*

Družba zagotovi javne objave sporočil tudi v jeziku, ki se običajno uporablja v mednarodnih finančnih krogih, v tem jeziku izdela tudi Letno poročilo.

*V angleški jezik je prevedeno Letno poročilo, druge javne objave pa so zaradi zelo majhnega odstotka tujih delničarjev objavljene le v slovenskem jeziku. Zainteresirani potencialni vlagatelji lahko informacije o poslovanju dobijo v letnih poročilih, na spletnih straneh družbe ali prek neposrednega stika s predstavniki družbe.*

Besedilo Kodeksa upravljanja javnih delniških družb je dostopno na spletni strani Ljubljanske borze vrednostnih papirjev <http://www.ljse.si>.

Družba bo priporočila kodeksa upoštevala tudi v prihodnje. Če se izkaže, da katerega od določil družba ne bo mogla upoštevati, bosta upravni odbor in izvršni direktor pripravila utemeljeno pojasnilo.

### 3.3 Podatki v skladu z določilom šestega odstavka 70. člena ZGD

Datalab d. d. kot družba, ki je zavezana uporabi zakona, ki ureja prevzeme, v skladu z določilom šestega odstavka 70. člena ZGD-I navaja podatke po stanju na dan 31.12.2017 in vsa potrebna pojasnila.

#### 3.3.1 Struktura osnovnega kapitala

Osnovni kapital družbe je razdeljen na 2.189.884 navadnih imenskih prosto prenosljivih kosovnih delnic z glasovalno pravico in se ne glasijo na nominalni znesek. Vse delnice so delnice enega razreda. Izdane so v nematerializirani obliki in dajejo imetnikom pravico do udeležbe pri upravljanju družbe, pravico do dela dobička (dividende) in pravico do ustreznega dela preostalega premoženja po likvidaciji ali stečaju družbe.

#### 3.3.2 Omejitve prenosa delnic

Vse delnice družbe so prosto prenosljive.

### **3.3.3 Pomembno neposredno in posredno imetništvo vrednostnih papirjev družbe Datalab d. d.**

Pomembni imetniki vrednostnih papirjev družbe Datalab d. d. glede doseganja kvalificiranega deleža, kot ga določa Zakon o prevzemih (lastniški delež višji od 5 %), so bili ob koncu leta : Andrej Mertelj, Eglath Ventures d.o.o., Nepremičnine Noviforum d.o.o. in NLB Skladi-Slovenija delniški . Podatki o številu delnic in lastniškem deležu na dan 31. december 2017 so navedeni v nadaljevanju poročila.

### **3.3.4 Imetniki vrednostnih papirjev, ki zagotavljajo posebne kontrolne pravice**

Družba ni izdala vrednostnih papirjev, ki bi zagotavljali posebne kontrolne pravice.

### **3.3.5 Delniška shema za delavce**

S sklepom skupščine delničarjev se vsako leto del čistega dobička poslovnega leta družbe Datalab d. d. nameni za soudeležbo delavcev pri dobičku. Shema velja za Datalab d. d. in ga vzpostavljajo tudi v hčerinskih družbah. Na podlagi sprejetja letnega poročila s strani upravnega odbora družbe Datalab d. d., delavci skladno z ZUDDob pridobijo pravico do pripadajočega zneska čistega dobička.

Po ZUDDob se na ta način delavcem udeležbo pri čistem dobičku lahko izplača največ 20% čistega dobička posameznega poslovnega leta in izplačila ne smejo presegati 10% letnega bruto zneska plač. Delavcem se udeležba na bilančnem dobičku družbe izplača v obliki delnic (Employee Stock Ownership Plan oz. ESOP). Individualno delitev dobička ureja Pogodba o udeležbi delavcev pri dobičku, ki se sklene z delavci samostojno za vsako poslovno leto in jo mora vsakokrat odobriti Ministrstvo za gospodarski razvoj in tehnologijo ter vpisati v register. Število delnic se določa glede na bruto plačo zaposlenega, glede na fond ur, ki ga je zaposleni oddelal v poslovnem letu ter upošteva individualno oceno dela zaposlenega. Emisijska oziroma prodajna vrednost delnice se določi v skladu s 15. členom ZUDDob, kjer je navedeno, da cena za nakup delnic, izdanih na podlagi delniške sheme, ne sme biti nižja od zadnje tržne cene že izdanih delnic družbe, pri čemer se kot zadnja tržna cena šteje povprečna cena že izdanih delnic družbe, s katerimi bodo delnice, izdane na podlagi delniške sheme, sestavljale isti razred, dosežena pri poslovanju s temi delnicami na organiziranem trgu v zadnjih 12 mesecih pred pridobitvijo pravice do pripadajočega deleža.

S tem so zaposleni spodbujeni k takšnemu vedenju v podjetju, da s svojim kvalitetnim delom prispevajo dodani vrednosti produkta, kar prispeva k višanju vrednosti delnice DATR, s čemer je nagrajen tudi zaposleni kot delničar družbe.

### **3.3.6 Omejitve glasovalnih delnic**

Omejitve glasovalnih pravic ni.

### **3.3.7 Dogovori med delničarji, ki lahko povzročijo omejitve prenosa delnic ali glasovalnih pravic**

Dogovori med delničarji, ki lahko povzročijo omejitve prenosa delnic ali glasovalnih pravic družbi, niso znani.

### **3.3.8 Pravila družbe**

#### **3.3.8.1 O imenovanju in zamenjavi članov organov vodenja ali nadzora**

V Datalab d. d. imamo enotirni sistem upravljanja družbe. Družbo vodi upravni odbor, ki imenuje izvršnega direktorja. Izvršni direktor samostojno zastopa in predstavlja družbo. Upravni odbor lahko na izvršnega direktorja prenaša naloge vodenja tekočih poslov, prijave vpisov in predložitve listin registru, skrb za vodenje poslovnih knjig in sestavo letnega poročila, h kateremu se priloži revizorjevo poročilo in predlog za uporabo bilančnega dobička. Pri opravljanju nalog mora izvršni direktor upoštevati navodila in omejitve, ki jim jih postavljajo skupščina družbe, upravni odbor in statut.

Člane upravnega odbora družbe imenuje skupščina za dobo največ 6 let, v kolikor sklep o imenovanju ne določa drugače, z možnostjo ponovnega imenovanja. Upravni odbor med svojimi člani izvoli predsednika in namestnika predsednika, pri tem pa predsednik upravnega odbora ne more biti izvršni direktor družbe.

Upravni odbor imenuje enega ali več izvršnih direktorjev družbe za dobo šestih let, od tega najmanj enega izmed članov upravnega odbora. Hkrati s sklepom o imenovanju posameznega izvršnega direktorja, se določijo tudi način njegovega zastopanja in obseg upravičenj zastopanja, pri čemer pa morebitne omejitve podelitve upravičenj v notranjem razmerju nimajo pravnega učinka napram tretjim osebam.

### 3.3.8.2 O spremembah statuta

Skupščina odloča o spremembah statuta s tričetrtinsko večino pri sklepanju zastopanega osnovnega kapitala.

### 3.3.9 Pooblastila članov posloводства, zlasti glede lastnih delnic

Osnovni kapital družbe znaša 4.379.768 EUR. Upravni odbor je pooblaščen, da 5 let po vpisu spremembe statuta družbe v sodni register, s katerim je upravnemu odboru dano pooblastilo za izdajo novih kosovnih delnic za denarne ali stvarne vloške, osnovni kapital družbe poveča za največ znesek v višini 2.120.401,00 EUR. Povečanje osnovnega kapitala se izvede z izdajo ustreznega števila novih navadnih imenskih kosovnih delnic, ki dajejo imetnikom enake pravice kot delnice prejšnjih izdaj, pri čemer se lahko povečanje izvede z denarnimi ali stvarnimi vložki.

Nove delnice se lahko izdajo zaradi: pridobivanja svežega kapitala, za izplačilo nagrad poslovodu, za nagrajevanje delavcev v skladu z ZUDDob, za nagrajevanje MSOP, da se omogoči pristop novim delničarjem, za nakup ali pristop strateškega partnerja, zaradi zamenjave zamenljivih obveznic ali za druge namene v skladu z zakonom.

Dosedanji delničarji imajo v sorazmerju s svojimi deleži v osnovnem kapitalu prednostno pravico do vpisa novih delnic. Rok za uveljavitev te pravice je 15 dni.

Upravni odbor lahko vsakokrat to prednostno pravico izključi.

Upravni odbor je pooblaščen, da po povečanju osnovnega kapitala in izdaji delnic iz naslova odobrenega kapitala ustrezno prilagodi statut družbe, tako, da se določbe statuta ujemajo z novimi dejstvi, nastalimi zaradi povečanja osnovnega kapitala

### 3.3.10 Pomembni dogovori, ki začnejo učinkovati, se spremenijo ali prenehajo na podlagi spremembe kontrole v družbi, ki je posledica javne prevzemne ponudbe

Družbi taki dogovori niso znani.

**3.3.11 Dogovori med družbo in člani njenega organa vodenja ali nadzora ali delavci, ki predvidevajo nadomestilo, če ti zaradi ponudbe, kot jo določa zakon, ki ureja prevzeme, odstopijo, so odpuščeni brez utemeljenega razloga ali njihovo delovno razmerje preneha**

V primeru odstopa upravni odbor ali izvršni direktor ni upravičen do odpravnine, v primeru odpoklica in odpovedi pogodbe o zaposlitvi brez utemeljenega razloga pa je upravni odbor ali izvršni direktor upravičen do odpravnine.



## 4. POSLOVNO POROČILO

### 4.1 Poslovanje po posameznih trgih

(Podatki v tabelah so izključno za analitične namene in se lahko razlikujejo od podatkov uporabljenih v konsolidacijskih bilancah hčerinskih podjetij.)

Polletna prodaja v hčerinskih družbah je narastla z indeksom 123 in je dosegla 99 % SME plana. Posebej veseli smo, da je naša odločitev selitve DL HR v Zagreb in ustanovitev novega hčerinskega podjetja na tem trgu opravičena, saj smo s tem skoraj podvojili prihodke na hrvaškem trgu (indeks 180). Veseli nas tudi dejstvo, da je slovensko hčerinsko podjetje, ki največ doprinese k skupni prodaji uspešno rastlo z indeksom 120. Ravno tako uspešno rasteta trga Srbije index 121 in BiH z indeksom 111. Po drugi strani pa moramo v drugi polovici leta usmeriti moči v izboljšanje poslovanja na makedonskem in kosovskem trgu, ki pa trenutno ne vplivata veliko na celotno realizacijo.

Tabela št 04: Prodaja H1/18:

	Plan	Achieved	LY	Index A/P	Index A/LY
<b>NET SALES (A+B+C+D)</b>	<b>4.714.967</b>	<b>4.678.076</b>	<b>3.806.268</b>	<b>99</b>	<b>123</b>
<b>A) SME</b>	<b>4.463.492</b>	<b>4.430.657</b>	<b>3.605.232</b>	<b>99</b>	<b>123</b>
- Slovenia	2.009.974	2.132.525	1.770.302	106	120
- Croatia	908.755	852.867	473.000	94	180
- Bosnia	341.204	333.276	300.125	98	111
- Serbia	774.906	744.805	615.427	96	121
- Montenegro	138.600	133.417	132.000	96	101
- Macedonia	284.910	222.429	284.090	78	78
- Kosovo	5.143	11.338	30.288	220	37
<b>B) FA</b>	<b>25.530</b>	<b>27.163</b>	<b>9.480</b>	<b>106</b>	<b>287</b>
- Slovenia	16.573	20.071	0	121	0
- Serbia	8.957	7.092	7.020	79	101
- Macedonia	0	0	2.460	0	0
<b>C) WFC</b>	<b>225.945</b>	<b>220.256</b>	<b>191.556</b>	<b>97</b>	<b>115</b>
- Croatia	123.784	129.716	88.000	105	147
- Bosnia	34.473	32.613	45.906	95	71
- Serbia	38.885	37.636	17.055	97	221
- Macedonia	28.803	20.291	40.595	70	50

Tabela št: 05 operativni stroški H1/18

Planirani stroški v hčerinskih družbah so zrastle z indeksom 117 glede na isto obdobje v lanskem letu vendar je to še vedno manj kot smo planirali (index 98). Spodbudno je dejstvo, da je nižja od indeksa rasti prodaje in da je v veliki meri posledica reorganizacij hčerinskih podjetij. Del sredstev je bilo potrošenih za odpravnine nerentabilnih kadrov v Srbiji ter za vzpostavitev novega SUBa na Hrvaškem, kar se kaže v lokalnem povečanju stroškov dela. Ravno tako je precejšnji del teh stroškov nastal iz dejstva, da smo v Sloveniji veliko dela outsorcali našim partnerjem, saj sami trenutno nimamo dovoljšnih kapacitet za izvesti vse projekte. Na ostalih trgih so stroški padli, saj se pozna, da smo v fazi optimizacije dela v teh SUBih.

SME+FA+WFC	Plan	Achieved	LY	Index A/P	Index A/LY
<b>OPERATING EXPENSES</b>	<b>4.281.813</b>	<b>4.184.584</b>	<b>3.570.778</b>	<b>98</b>	<b>117</b>
Slovenia	1.916.128	1.869.655	1.545.923	98	121
Croatia	893.052	838.461	619.000	94	135
Bosnia	359.080	335.446	319.541	93	105
Serbia	661.236	694.614	564.354	105	123
Montenegro	138.600	133.417	131.000	96	102
Macedonia	274.101	273.805	348.282	100	79
Kosovo	39.616	39.186	42.678	99	92

V spodnji tabeli št 7 lahko prikazujemo ustvarjen bruto dobiček v tem obdobju. Lahko vidimo, da je ta znašal 517.842 € in je za 56 % višji kot v istem lanskem obdobju. Veseli nas, da smo prav na hrvaškem trgu uspešno uredili poslovanje in ko gledamo profitabilnost je prav ta trg naredil največji korak.

Tabela št:7 Ustvarjen bruto dobiček

SME+FA+WFC	Plan	Achieved	LY	Index A/P	Index A/LY
<b>OPERATING PROFIT/LOSS FOR THE FISCAL PERIOD</b>	<b>433.153</b>	<b>517.842</b>	<b>331.938</b>	<b>120</b>	<b>156</b>
Slovenia	110.419	298.612	274.000	270	109
Croatia	139.487	144.122	-40.000	103	-360
Bosnia	16.596	36.777	33.447	222	110
Serbia	161.511	96.593	97.810	60	99
Montenegro	0	0	0	0	0
Macedonia	39.612	-30.414	-20.929	-77	145
Kosovo	-34.472	-27.848	-12.390	81	225

Hčere na ključnih trgih so v tem obdobju ustvarile za 509.379 € čistega dobička, kar je za 28 % več kot lani v istem obdobju. Žal pa nam slabši rezultati na trgu Makedonije in Kosova znižujejo ta rezultat in v drugi polovici poslovnega leta moramo usmerti precej napora v sanacijo teh dveh trgov.

Glede na to, da so sanacije teh dveh trgov v polnem zamahu pričakujemo, da bo to stanje do konca leta urejeno in bosta tako Makedonija kot Kosovo pozitivno prispevala k konsolidiranem dobičku.

Tabela št 08: Ustvarjen čisti dobiček v H1/18

SME+FA+WFC	Plan	Achieved	LY	Index A/P	Index A/LY
<b>NET PROFIT/LOSS FOR THE FISCAL PERIOD</b>	<b>425.404</b>	<b>509.379</b>	<b>396.495</b>	<b>120</b>	<b>128</b>
Slovenia	109.770	283.891	263.512	259	108
Croatia	140.687	142.463	-40.000	101	-356
Bosnia	16.496	36.784	33.449	223	110
Serbia	154.511	100.147	131.660	65	76
Montenegro	0	0	0	0	0
Macedonia	38.412	-26.640	20.264	-69	-131
Kosovo	-34.472	-27.266	-12.390	79	220

## 4.2 Prodaja

Še naprej spremljamo prodajo ločeno glede na »star« licenčni posel in nov »oblačni« posel ter skupaj beležimo pospešeno pridobivanje novih uporabnikov ter povečan prihodek na uporabnika. Večja podjetja še vedno bolj pogosto posegajo po on-site licencah.

Praktično na vseh postavkah prodajnih prihodkov smo beležili rast v primerjavi z enakim obdobjem v preteklem letu, razen na področju izobraževanja in certificiranja. Največji skok je bil zabeležen pri storitvah, kar je posledica večjih projektov, ki smo jih realizirali v prejšnjem obdobju, v tem polletju pa so se izvajale implementacije programskih rešitev. Pomemben pozitiven premik se je zgodil tudi na področju osveževanja, predvsem kot posledica aktivnosti Back2UC v Srbiji in Bosni.

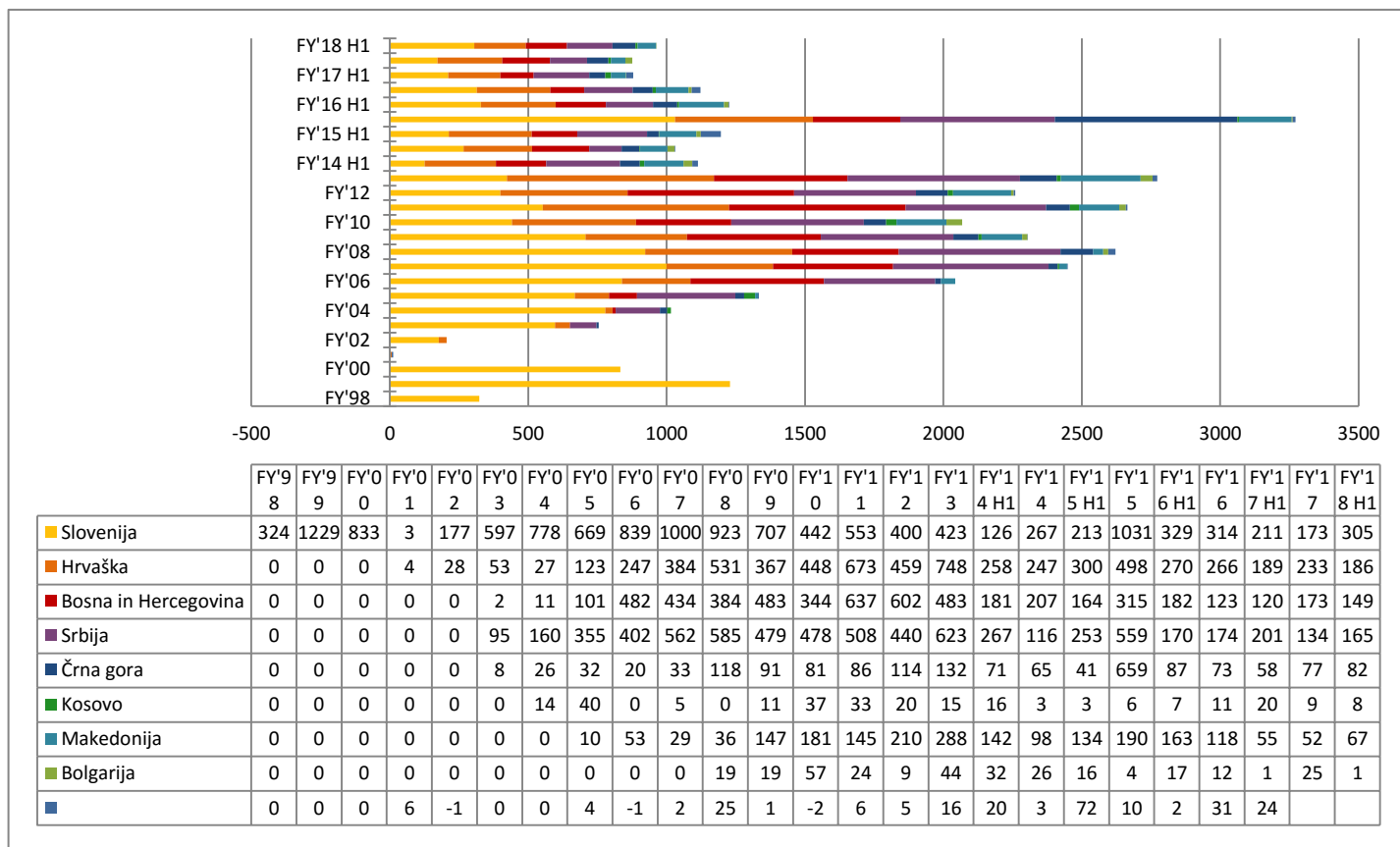
## Prihodki od prodaje H1/18 v primerjavi z prihodki prodaje v istem obdobju lani.<sup>1</sup>:

Neto prihodki od prodaje:	+24,75%
Prihodki iz prodaje licenc:	+11,60%
Osveževanja:	+29,29%
Storitve:	+37,49%
Gostovanje (Oblak):	+13,82%
Marketing prihodki:	+902,34%
Izobraževanja:	-12,43%

### 4.2.1 Licenčne prodaje (on-site licences)<sup>2</sup> SME

V prvi polovici PL'18 smo uspeli prodati 963 licenc (12,6% več kot v istem obdobju lani). Uspeli smo zajeziti padanje števila podanih licenc na račun nekaterih večjih poslov in določenih kadrovskih sprememb v prodajnih ekipah. Pomemben premik k prodaji rešitev smo začeli z izvajanjem ustreznih prodajnih treningov.

Tabela št:9: Število prodanih licenc po trgih in letih

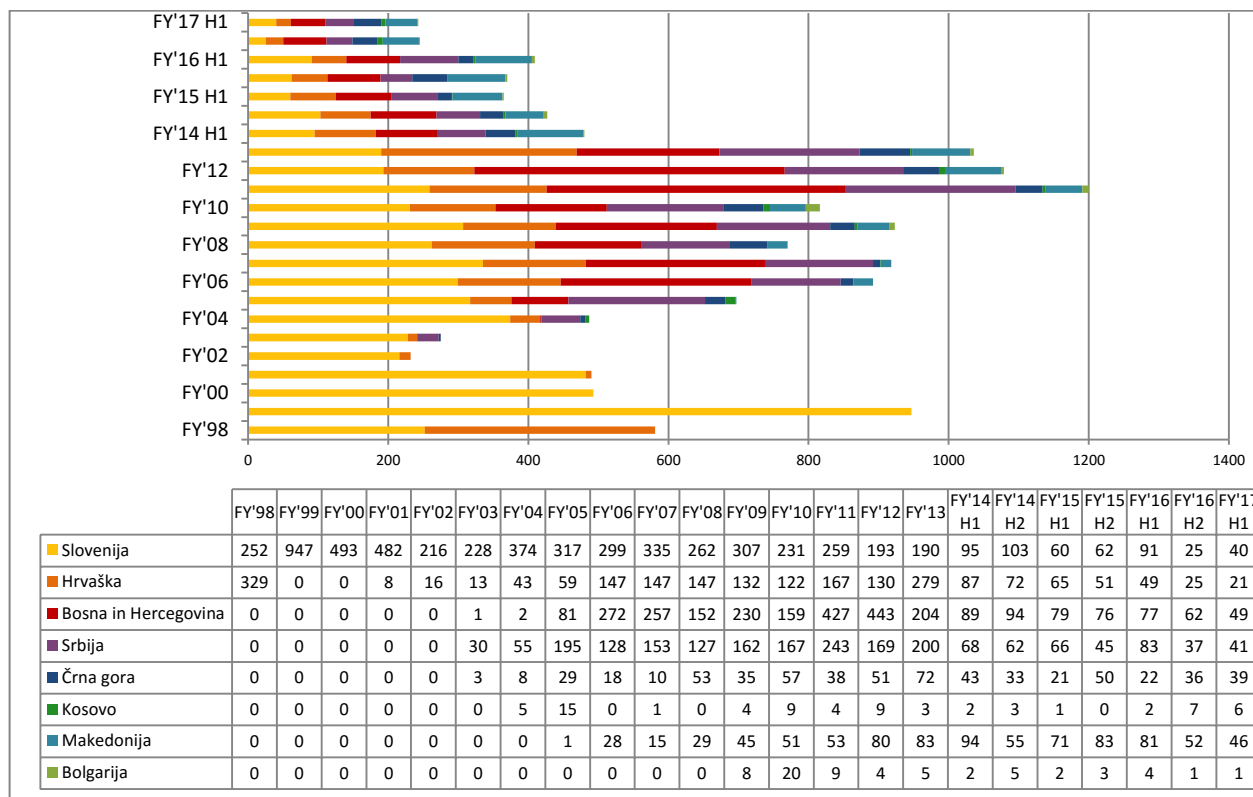


<sup>1</sup> Datalab Automotive d.o.o.-Srbija, Datalab Albania Ltd. ter zaustavljene operacije Datalab Bulgaria Ltd.-Bolgarija zaradi nepomembnosti podatkov nismo vključili v konsolidirane podatke.

<sup>2</sup> Številke v grafih se lahko malenkostno razlikujejo od bilančnih podatkov saj ne upoštevajo vplivov odpisov, doplačil in drugih pretežno zanemarljivih računovodskih učinkov.

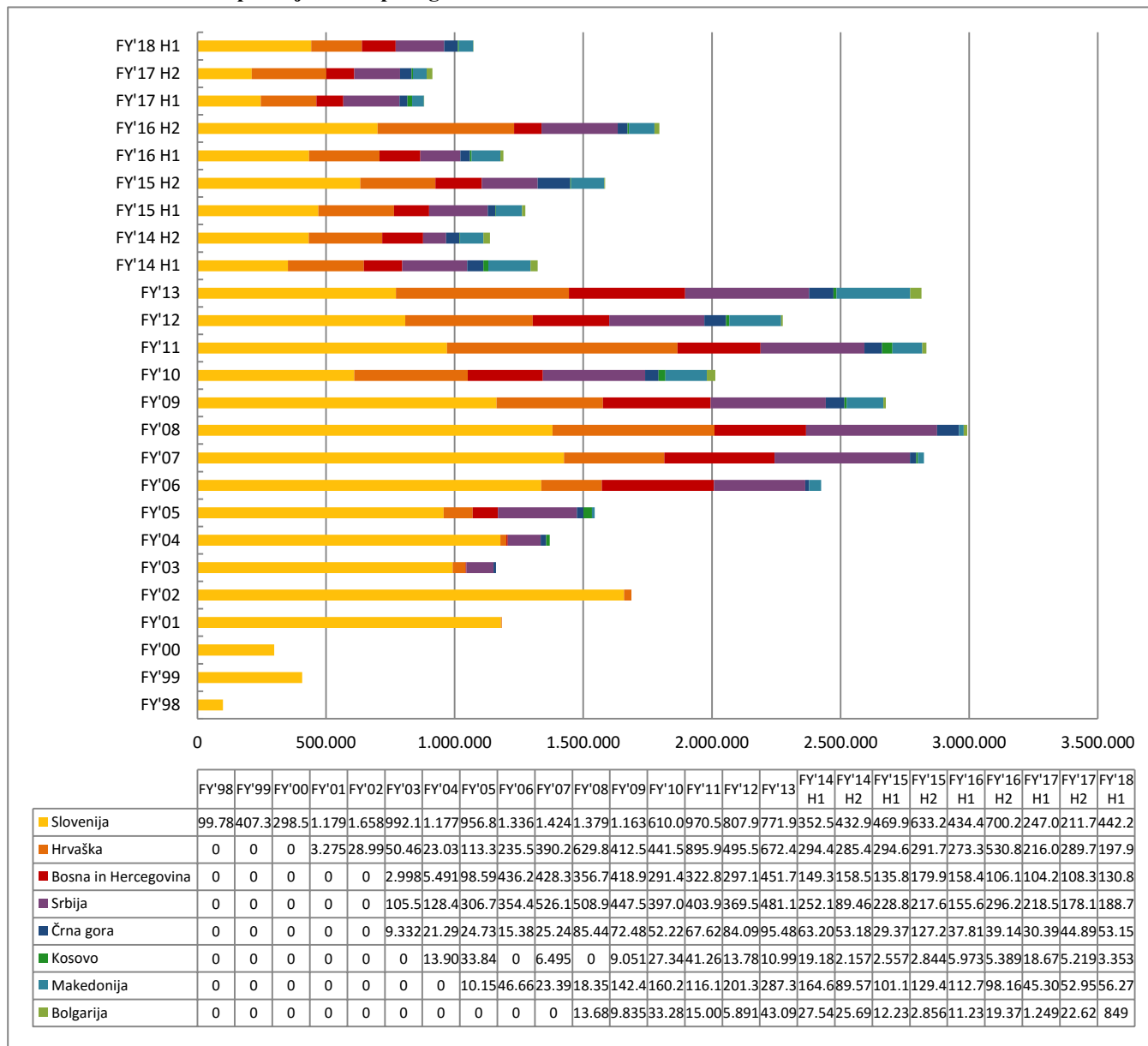
V prvi polovici PL'18 smo dodali 216 novih podjetij (11,2% manj kot v primerljivem obdobju lani).

**Tabela št 10: Število novih podjetij, ki uporabljajo Pantheon**



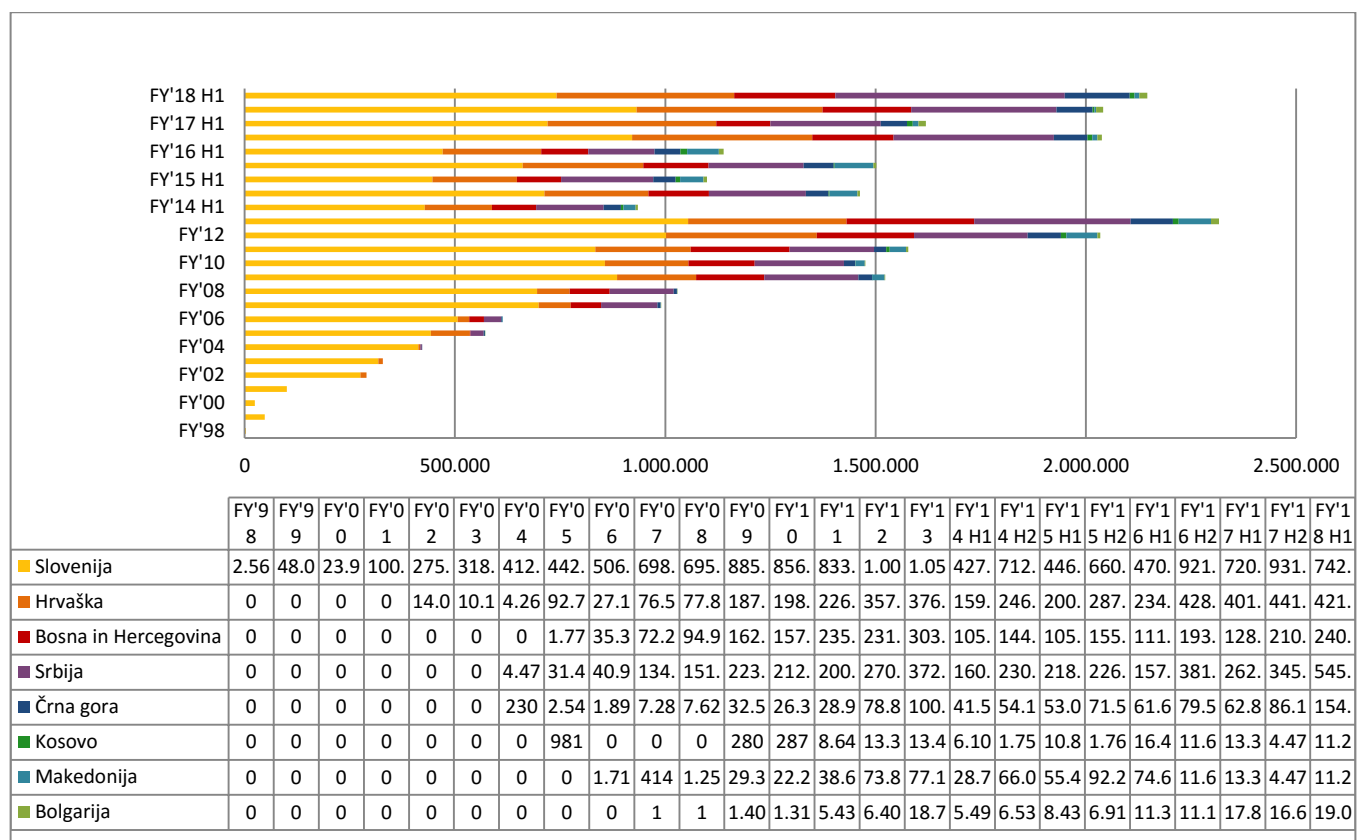
Skupna vrednost instaliranih licenc (brez oblaka/gostovanja) se je v prvem polletju PL'18 povečala za 1.073.548 EUR oziroma za 21,8% več kot v primerljivem lanskem obdobju. Licenčne vrednosti, ki jih opazujemo tu, so zmnožek priporočene tržne vrednosti in prodane količine brez morebitnih rabatov ali provizij in predstavljajo osnovo, na podlagi katere uporabniki plačujejo osveževanje.

**Tabela št:11: Vrednost prodaje licenc po trgih in državah**



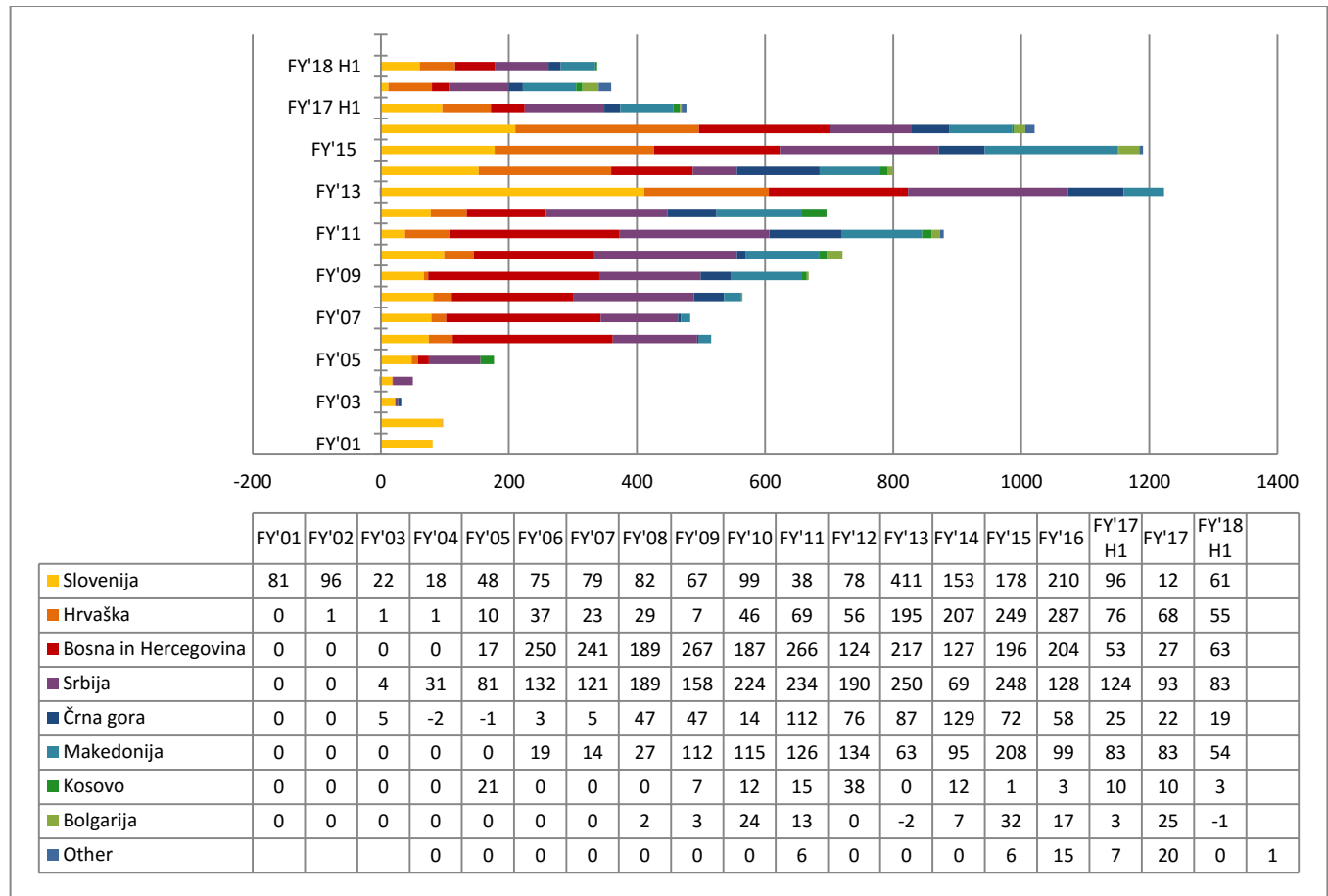
Prodaja **osveževalnih pogodb** je večja za 129,9% glede na primerljivo obdobje lani. Največji preskok se je naredilo na Hrvaškem, v Srbiji in Bosni na račun aktivnosti Back2UC.

**Tabela št:12: Vrednost prodaje osveževalnih pogodb po letih in državah.**



## 4.2.2 Licenčne prodaje (on-site licences)<sup>3</sup> RETAIL

V prvi polovici PL18 smo prodali 337 retail licenc, kar je 29,35% manj kot v primerljivem obdobju lani.



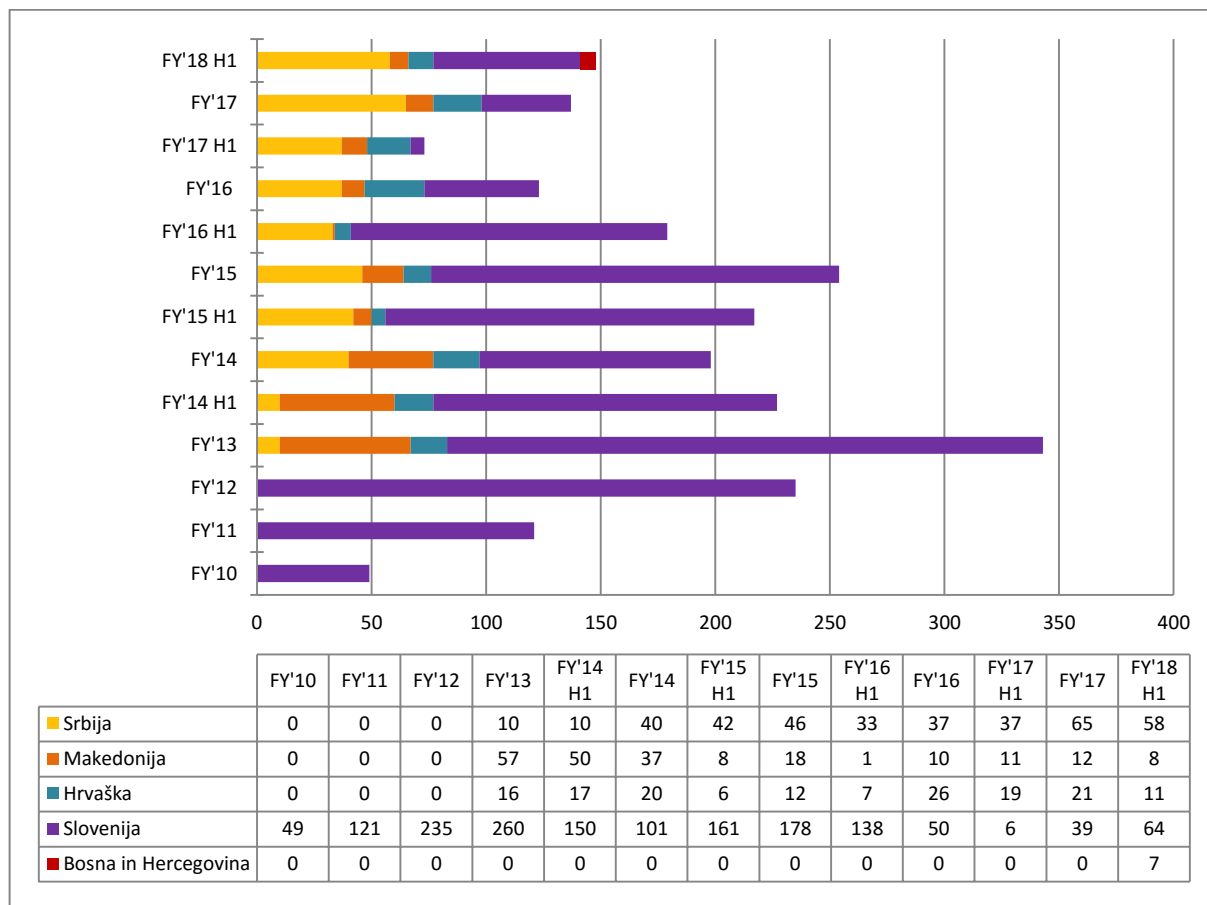
<sup>3</sup> Številke v grafih se lahko malenkostno razlikujejo od bilančnih podatkov saj ne upoštevajo vplivov odpisov, doplačil in drugih pretežno zanemarljivih računovodskih učinkov.

### 4.2.3 Oblačne prodaje SME

**Storitve oblačnega gostovanja (hosting)** celotne rešitve (ERP + nadgradnje + podatkovni strežnik + varnostne kopije + administracija baz) smo vzpostavili skupaj z vodilnim lokalnim Telco ponudnikom v Makedoniji, Sloveniji, na Hrvaškem v Srbiji in od marca 2017 tudi v Bosni in Hercegovini. Po vzpostavitvi trga in dokazu koncepta ta oblačni posel običajno prenesemo na sodelovanje s telekom operaterjem, ki nato prevzame marketing, naročniška razmerja, infrastrukturo in zaračunavanje/plačevanje. V vseh državah sodelujemo z bivšim nacionalnim (in največjim) operaterjem. Vsekakor je v bilanci opazno ohranjanje nominalnih prihodkov kljub rasti števila uporabnikov zaradi delitve prihodkov s Telekomu in posledični nižji neto prihodki, a zato tudi nižji stroški (datacenter, marketing, izterjava) kar ima pozitiven in dolgoročnejši vpliv na poslovni rezultat.

V prvem polletju FY18 smo v oblak pridobili 117 novih podjetij, kar je 19,4% več kot v istem obdobju lani. Churn novih uporabnikov ostaja v obsegu planiranja.

**Tabela št:13: Število novih licenc v oblaku**

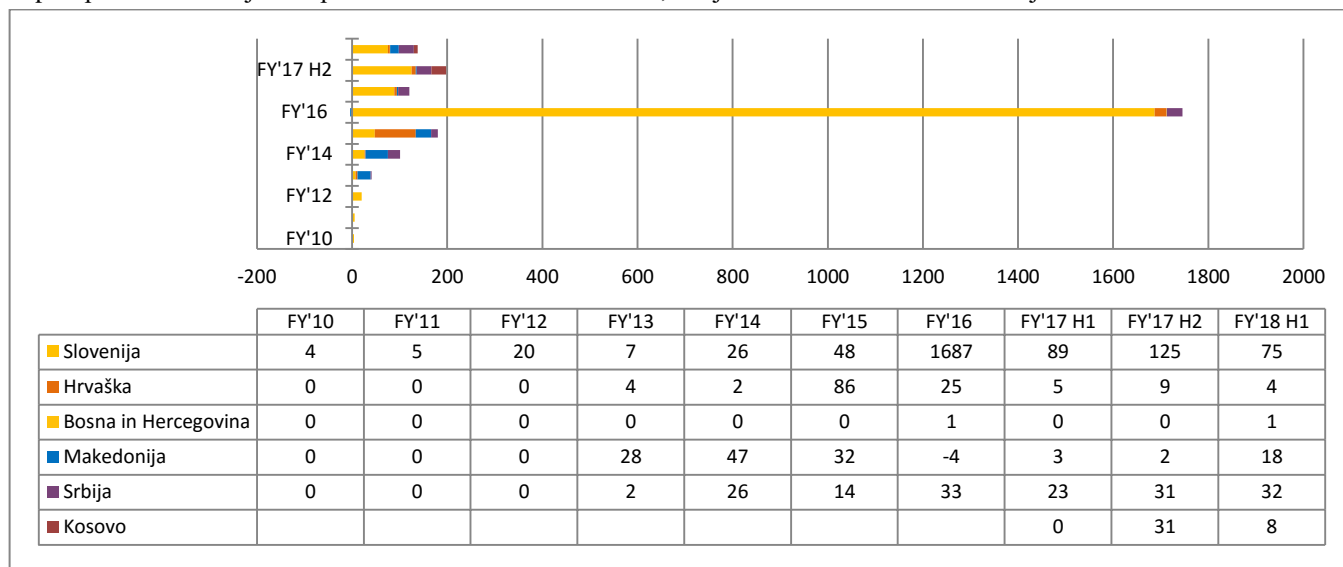


V prvem polletju FY18 smo v oblak pridobili 117 novih podjetij, kar je 19,4% več kot v istem obdobju lani.



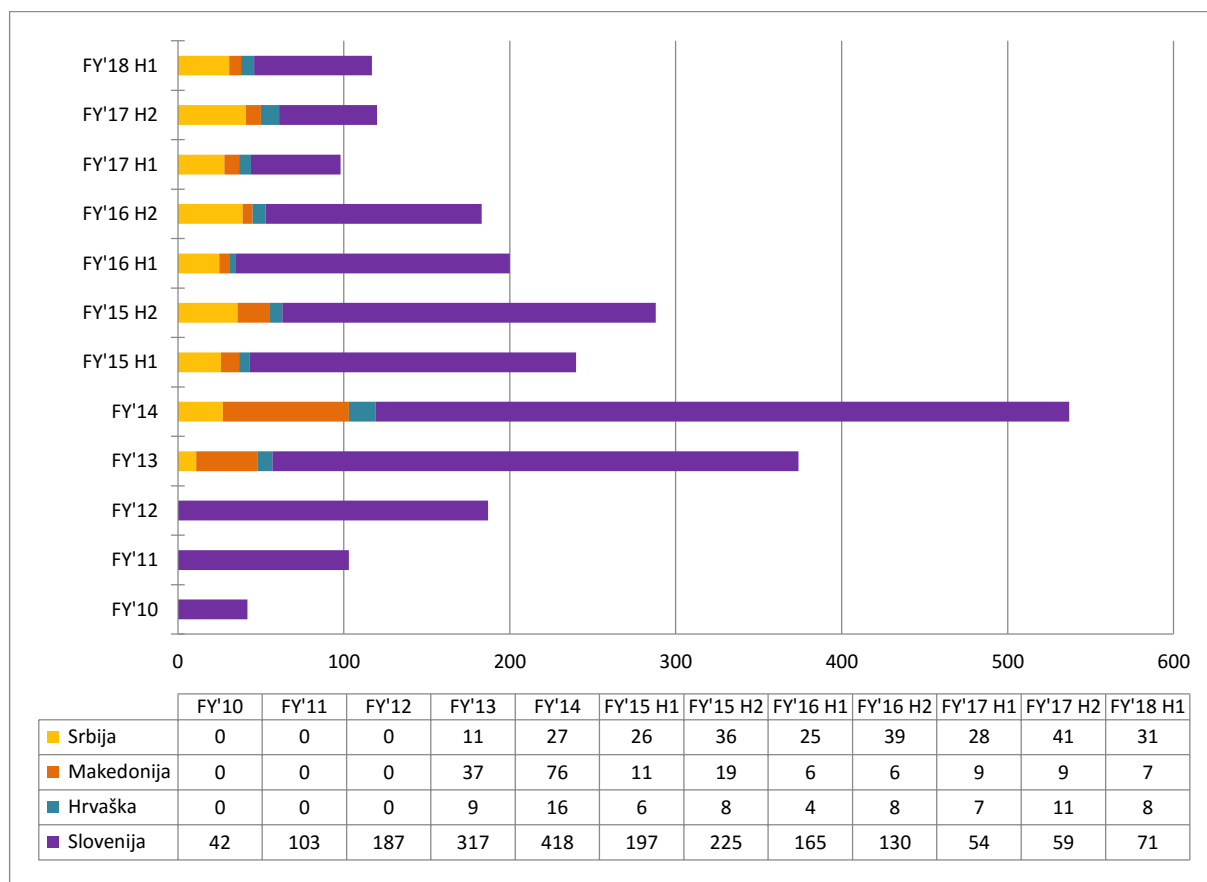
## Oblačne prodaje RETAIL:

V prvi polovici FY18 je bilo prodanih 138 novih retail licenc, kar je 15% več kot v istem obdobju lani.



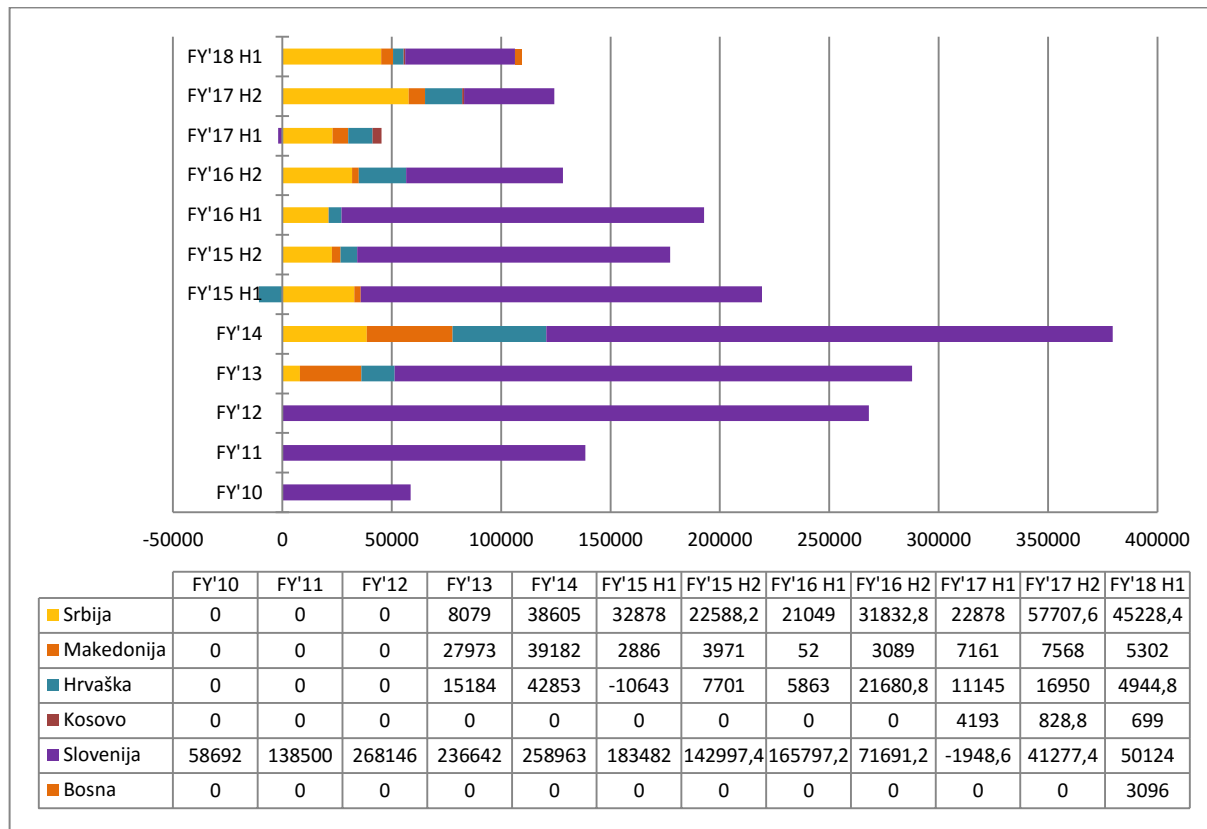
Odstop (churn) novih uporabnikov ostaja v obsegu pričakovanega.

**Tabela št:14 število novih podjetij v oblaku po državah in po letih**



Vrednost v prvem polletju dodanih SME licenc v oblak znaša 106.298 EUR, kar je 244,77% več kot v primerljivem obdobju lani. Največji prispevek k takemu porastu sta prispevali Slovenija in Srbija, ki sta precej povečali vrednost novih licenc v oblaku. Makedonija in predvsem Hrvaška sta prirast zmanjšali v primerjavi z istim obdobjem v letu pred tem. Prve prodaje beležimo tudi v Bosni. Na bosanskem trgu oblačne rešitve še niso prepoznane kot učinkovite in varne rešitve. Pojavljajo se običajni pomisleki kot v Sloveniji pred leti, zato bo potrebno v prvi fazi veliko energije v ozaveščanje trga. V vseh državah planiramo agresivnejše aktivnosti v sodelovanju z lokalnimi telekom. V Makedoniji smo v dogovorih z alternativnim partnerjem.

**Tabela št 15: Vrednost novih licenc v oblaku po državah in trgih**



## 4.3 Pomembnejši poslovni dogodki v poslovnem letu 2018

### AVGUST 2017

- Avgusta smo morali zaradi odpovedi iz osebnih razlogov zamenjati dotedanjo direktorico hčerinskega podjetja v Makedoniji Emo Toševsko. Nov direktor je postal Vlado Mitev.

### SEPTEMBER 2017

- prišlo je do sprememb pri vodstvu podjetja Datalab KS. Gospoda Vlada Miteva je zamenjal gospod Armend Zequiri. Istočasno so partnerji pristopili k sanaciji hčerinskega podjetja na Kosovu.
- ob 20 letnici podjetja smo izdali tiskano verzijo Pantheon novic, ki so jo prejeli naši partnerji in uporabniki.

### OKTOBER 2017

- po štirih letih vodenja družbe DL SR d.o.o. (DL hčerinske družbe na srbskem trgu) je sporazumno odstopil direktor Aleksander Bukomirović. Njegovo mesto je zasedla ga. Nena Lukuić.
- že tradicionalno smo skupaj s partnerjem Telekom Slovenija bili prisotni na najpomembnejšem računovodskem dogodku 19. kongresu izvajalcev računovodskih storitev.

### NOVEMBER 2017

- zelo uspešno smo izvedli mednarodno PANTHEON konferenco v Portorožu. Na konferenco, kjer smo podali naše smernice za naslednje srednjeročno obdobje smo povabili vse deležnike v Datalab sistemu. Ob tej priložnosti smo praznovali tudi 20 rojstni dan podjetja.

### DECEMBER 2017

- v mesecu decembru smo uspešno izvedli dokapitalizacijo družbe in uredili vse nagrade iz naslova delnic vsem, katerim je družba bila dolžna.
- pospešene priprave za izvedbo postopka oddelitve z ustanovitvijo nove družbe

### JANUAR 2018 – MAREC 2018

- v mesecu februarju 2018 je bila izvedena skupščina delničarjev družbe Datalab Tehnologije d.d., na kateri je bilo podano soglasje za oddelitev družbe Datalab Tehnologije d.d. z ustanovitvijo nove družbe Datalab AH d.d.
- v mesecu marcu 2018 je bila nova družba Datalab AH d.d. vpisana v sodni register.

## 4.4 Upravljanje s poslovnimi in finančnimi tveganji

Kljub majhnosti skupine in v skupino vključenih družb se zavedamo, da je področje upravljanja s tveganji eno izmed osnovnih področij, ki ga mora vsaka družba neprestano razvijati. Skupina Datalab je opredelila najpomembnejša in najverjetnejša tveganja po kriterijih pomembnosti in verjetnosti nastanka dogodka, pregledala ključne mehanizme notranje kontrole ter oblikovala mehanizem spremljanja in obvladovanja tveganj. Cilj področja upravljanja s tveganji je zaznati tveganja in jih obrniti sebi v prid.

Tveganja znotraj skupine smo razdelili na dve večji skupini: poslovna tveganja in finančna tveganja. Prikazana in razložena so v spodnji tabeli. Drugih vrst tveganj in negotovosti v zvezi s preostalimi šestimi meseci tekočega poslovnega leta, razen teh, ki so navedeni spodaj ni.

#### 4.4.1 Poslovna tveganja

Področje tveganja	Opis	Način obvladovanja	Izpostavljenost
Recesija	Tveganje propada manjših podjetij in s tem zmanjševanje instalirane baze, manjši proračuni.	Pozicioniranje: poslovna informatika kot pomoč pri zmanjševanju stroškov. Povečane aktivnosti konsolidacije ponudnikov konkurenčnih produktov v Datalabu. Nižanje vstopnega praga z e-računovodstvom in gostovanjem.	Precejšnja
Intelektualna lastnina	Tveganja v zvezi s patentno situacijo in pravnimi spori.	Borba proti patentni zaščiti programske opreme.	Majhna
Razvojni proces	Tveganje, da se razvojni proces izdelka ne bo uspešno končal.	Projektno zastavljeni procesi, nadzor razvoja, optimiziranje razvojnih procesov in konstanten nadzor.	Majhna
Zanesljivost dobaviteljev in poslovnih partnerjev	Nevarnost nekonkurenčnih ali motenih dobav.	Izvajanje nadzora nad izpolnjevanjem pogodbenih dogovorov.	Zmerna
Konkurenca	Nevarnost pojava nove konkurence ali okrepitev obstoječe. Konkurenca bistveno zniža cene svojih produktov v želji po preživetju.	Spremljanje aktivnosti konkurenčnih podjetij, konstantno inoviranje poslovnega modela (npr. prodaja na obroke, partnerska struktura) ter produktov (stalen razvoj). Prehod iz CAPEX na OPEX model znotraj PANTHEON gostovanja. Sodelovanje s telekomi pri nujenju oblačnih storitev Odpiranje novih trgov - Ukrajina	Precejšnja
Tehnološka zastarelost	Nekonkurenčnost produktov zaradi tehnološke zastarelosti.	Stalen razvoj, približno vsaka štiri leta razvoj nove generacije.	Zmerna
Neizpolnjevanje ciljev Pfc partnerjev	Pfc partner ne izpolni načrtanih ciljev s pogodbo o odkupu avtorskih pravic	Pfc program je varianta t.i. »earn-out« z združitve, kjer je partner izplačan z deležem prihodkov, ki ga skupaj ostvarimo. Rizik za družbo je običajno samo pavšal v višini cca 3-5% planiranih prihodkov.	Majhna
Upad kapacitete partnerske mreže	Manjšanje števila partnerjev ali zasedenost implementacijskih kapacitet z obstoječimi posli.	Širjenje mreže partnerjev, zmanjševanje potrebne podpore in časa implementacije. Vzpostavitev partnerskih sodelovanj z izobraževalnimi institucijami. Liberalizacija trga storitev podpore (računovodstva, svetovalci posamezniki, medsebojna podpora uporabnikov).	Zmerna

#### 4.4.2 Finančna tveganja

Področje tveganja	Opis	Način obvladovanja	Izpostavljenost
Padec cene delnice	Zaradi splošne negotovosti v finančnem sektorju se bo poslabšalo povpraševanje po finančnih instrumentih.	Intenzivnejše komunikacije z analitiki in vlagatelji s ciljem predstavitve priložnosti v recesiji ter poudarjanjem srednjeročnega potenciala rasti. Nepripravljenost obstoječih lastnikov na prodajanje pod vrednostjo.	Zmerna
Tveganje nezadostnega kreditiranja	Možnost bistveno zmanjšane obsega dostopnih kreditnih linij.	Odprodaja dolgoročnih zakupnih pogodb; drugi finančni instrumenti (obveznice) za refinanciranje zakupne prodaje. Koriščenje državne jamstvene sheme.	Zmerna
Tveganje sprememb obrestnih mer	Tveganje v zvezi s spremembami pogojev financiranja in najemanja kreditov.	Dolgoročneje zadolževanje s fiksnimi obrestnimi merami.	Zmerna
Kreditno tveganje	Tveganje neplačila s strani kupcev.	Blokada dobav, blokada delovanja programske opreme, zavarovanje s plačilnimi mehanizmi, izterjava. Prenos precejšnjega dela mikrofakturiranja na telekome preko sodelovanja v oblaku	Precejšnja
Likvidnostno tveganje	Tveganje, da družba ne more poravnati tekočih obveznosti.	Načrtovanje in spremljanje likvidnosti ter ustrezno upravljanje s kreditnimi linijami. Zmanjšanje odprtih postavk. Poostreno spremljanje dolgovanja hčerinskih podjetij.	Zmerna
Tveganje škode na premoženju	Tveganje požara, eksplozije, obratovalnega zastoja.	Sklenjena ustrezna zavarovanja. Dnevno shranjevanje podatkov v oddaljen digitalni sef.	Majhna

## 5. IZJAVA O ODGOVORNOSTI UPRAVNEGA ODBORA

Upravni odbor družbe Datalab d.d. izjavlja, da so računovodski izkazi družbe Datalab d.d. in konsolidirani računovodski izkazi Skupine Datalab, za obdobje, ki se je končalo 31.12.2017 pripravljeni tako, da dajejo resničen in pošten prikaz premoženjskega stanja in poslovnih izidov obvladujoče družbe Datalab d.d. in Skupine Datalab.

Pri pripravi polletnih izkazov za prvo polovico poslovnega leta 2018 so bile uporabljene enake računovodske usmeritve kot pri pripravi letnih računovodskih izkazov družbe Datalab d.d....

Polletni izkazi so, za obdobje, ki se je končalo 31.12.2017, pripravljeni v skladu z Mednarodnimi standardi računovodskega poročanja in jih je potrebno brati v povezavi z letnimi računovodskimi izkazi, pripravljenimi za poslovno leto 2017, ki se je končalo 30.6.2017.

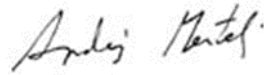
Upravni odbor obvladujoče družbe s to izjavo odobri računovodske izkaze Datalab d.d. in računovodske izkaze Skupine Datalab za objavo.

V Ljubljani, 26.03.2018

Moreno Rodman  
Izvršni direktor Datalab d.d.



Andrej Mertelj  
Predsednik UO



## 6. RAČUNOVODSKO POROČILO DRUŽBE DATALAB TEHNOLOGIJE D.D.

### 6.1 Izkaz vseobsegajočega donosa družbe Datalab d.d. za obdobje od 1.7.2017 do 31.12.2017

Postavka	1.7.2017-31.12.2017	1.7.2016-31.12.2016
Prihodki od prodaje	2.081.061	2.122.126
Drugi poslovni prihodki	828.377	900.201
<b>Kosmati donos iz poslovanja</b>	<b>2.909.438</b>	<b>3.022.327</b>
Stroški materiala blaga in storitev	754.472	720.510
Stroški dela	911.171	978.350
Amortizacija opredmetenih osnovnih sredstev	18.716	19.948
Amortizacija nepredmetenih sredstev	833.008	741.870
Prevr.posl.odh.pri neopr.in opr. osn. sredstvih	0	0
Prevr.posl.odh.pri obratnih sredstvih	0	0
Drugi poslovni odhodki	18.505	41.847
<b>Poslovni izid iz poslovanja</b>	<b>373.566</b>	<b>519.802</b>
Finančni prihodki	6.230	115.635
Finančni odhodki	31.693	47.418
<b>Neto finančni izid</b>	<b>-25.463</b>	<b>68.217</b>
<b>Poslovni izid pred davki</b>	<b>348.103</b>	<b>588.019</b>
Davek od dohodka	0	0
Odloženi davek	0	0
<b>Čisti poslovni izid poslovnega leta</b>	<b>348.103</b>	<b>588.019</b>
Spremembe presežka iz prevr. neopr. sredstev in opredm.osn.sredstev	0	0
Spremembe presežka iz prevr. fin. sredstev razpoložljivih za prodajo	0	0
Dobički in izgube ki izhajajo iz pretvorbe rač.izkazov družb v tujini	0	0
Aktuarski dobički in izgube programov z določenimi zaslužki	0	0
Druge sestavine vseobsegajočega donosa	0	0
<b>Celotni vseobsegajoči donos obračunskega obdobja</b>	<b>348.103</b>	<b>588.019</b>

## 6.2 Izkaz finančnega položaja družbe Datalab d.d. ob koncu obdobja na dan 31.12.2017

Postavka	31.12.2017	31.12.2016
<b>SREDSTVA</b>		
Nepremičnine naprave in oprema	33.377	58.899
Neopredmetena sredstva	6.481.944	6.719.389
Dolgoročne finančne naložbe	465.039	1.674.780
Dolgoročna posojila	167.167	278.502
Dolgoročne poslovne terjatve	16.754	33.686
Dolgoročne aktivne časovne razmejitve	41.439	7.286
Odložene terjatve za davek	943.643	883.094
<b>Skupaj (nekratkoročna) stalna sredstva</b>	<b>8.149.363</b>	<b>9.655.636</b>
Zaloge	628	1.465
Kratkoročne finančne naložbe	726.922	653.184
Kratkoročne poslovne terjatve	3.776.730	2.745.286
Denar in denarni ustrezniki	297.979	83.926
Kratkoročne aktivne časovne razmejitve	115.849	5.855
<b>Skupaj gibljiva (kratkoročna) sredstva</b>	<b>4.918.108</b>	<b>3.489.716</b>
<b>Skupaj sredstva</b>	<b>13.067.471</b>	<b>13.145.352</b>
<b>KAPITAL</b>		
Osnovni kapital	4.379.768	4.240.802
Kapitalske rezerve	441.755	725.649
Rezerve iz dobička	427.598	426.259
Presežek iz prevrednostjenja	-22.592	-2.733
Zadržani čisti poslovni izid	2.637.036	2.852.382
<b>Skupaj kapital</b>	<b>7.863.566</b>	<b>8.242.359</b>
<b>OBVEZNOSTI</b>		
Dolgoročne finančne obveznosti	1.946.147	2.784.401
Dolgoročne poslovne obveznosti	0	0
Dolgoročne rezervacije	44.718	29.218
Dolgoročne pasivne časovne razmejitve	0	0
<b>Skupaj dolgoročne obveznosti</b>	<b>1.990.865</b>	<b>2.813.619</b>
Kratkoročne finančne obveznosti	1.571.340	964.396
Kratkoročne poslovne obveznosti	710.233	1.072.494
Pasivne časovne razmejitve	931.468	52.484
<b>Skupaj kratkoročne obveznosti</b>	<b>3.213.041</b>	<b>2.089.374</b>
<b>Skupaj obveznosti</b>	<b>5.203.905</b>	<b>4.902.993</b>
<b>Skupaj kapital in obveznosti</b>	<b>13.067.471</b>	<b>13.145.352</b>



### 6.3 Izkaz sprememb lastniškega kapitala družbe Datalab d.d. za obdobje od 1.7.2017 do 31.12.2017

	Osnovni kapital	Kapitalske rezerve	Zakonske rezerve	Rezerve za lastne deleže	Lastne delnice in lastni poslovni deleži (kot odbitna postavka)	Rezerve za pošteno vrednost	Preneseni čisti dobiček	Čisti dobiček poslovnega leta	Skupaj
<b>A. Začetno stanje 1.7.2017</b>	4.240.802	737.508	424.081	100.915	-98.737	-22.592	2.152.275	962.108	8.496.360
<b>B. Spremembe lastniškega kapitala – transakcije z lastniki</b>	138.966	-295.752	0	0	98.265	0	-922.376	0	-980.897
a) Vpis vpoklicanega osnovnega kapitala									0
b) Odtujitev oziroma umik lastnih delnic in lastnih poslovnih deležev					103.365				103.365
c) Izplačilo dividend							-114.841		-114.841
č) Nakup lastnih delnic in lastnih poslovnih deležev					-5.100				-5.100
d) Druge spremembe lastniškega kapitala	138.966	-295.752					-807.535		-964.321
<b>C. Celotni vseobsegajoči donos obračunskega obdobja</b>	0	0	0	0	0	0	0	348.103	348.103
a) Vnos čistega poslovnega izida poslovnega leta								348.103	348.103
<b>Č. Spremembe v kapitalu</b>	0	0	0	-96.926	0	0	1.059.034	-962.108	0
a) Razporeditev dela čistega dobička poroč. obdobja na druge sest.kap. po sklepu organov vodenja in nadzora									0
b) Razporeditev preostalega dela čistega dobička primerjalnega poročevalskega obdobja na druge sestavine kapitala							962.108	-962.108	0
c) Sprostitev rezerv za lastne delnice in lastne poslovne deleže ter razporeditev na druge sestavine kapitala				5.100			-5.100		0
č) Nakup lastnih delnic in lastnih poslovnih deležev				-102.026			102.026		0
<b>D. Končno stanje 31.12.2017</b>	4.379.768	441.756	424.081	3.989	-472	-22.592	2.288.933	348.103	7.863.566

## 6.4 Izkaz sprememb lastniškega kapitala družbe Datalab d.d. za obdobje od 1.7.2016 do 31.12.2016

	Osnovni kapital	Kapitalske rezerve	Zakonske rezerve	Rezerve za lastne deleže	Lastne delnice in lastni poslovni deleži (kot odbitna postavka)	Rezerve za pošteno vrednost	Preneseni čisti dobiček	Čisti dobiček poslovnega leta	Skupaj
<b>A. Začetno stanje 1.7.2016</b>	4.240.802	725.649	424.081	91.588	-89.410	-2.733	1.485.435	779.570	7.654.982
<b>B. Spremembe lastniškega kapitala – transakcije z lastniki</b>	0	0	0	0	0	0	0	0	0
a) Vpis vpoklicanega osnovnega kapitala									0
b) Odtujitev oziroma umik lastnih delnic in lastnih poslovnih deležev									0
c) Izplačilo dividend									0
č) Nakup lastnih delnic in lastnih poslovnih deležev									0
<b>C. Celotni vseobsegajoči donos obračunskega obdobja</b>	0	0	0	0	0	0	0	588.019	588.019
a) Vnos čistega poslovnega izida poslovnega leta								588.019	588.019
<b>Č. Spremembe v kapitalu</b>	0	0	0	642	-642	0	778.928	-779.570	-642
a) Razporeditev dela čistega dobička poroč. obdobja na druge sest.kap. po sklepu organov vodenja in nadzora									0
b) Razporeditev preostalega dela čistega dobička primerjalnega poročevalskega obdobja na druge sestavine kapitala							779.570	-779.570	0
c) Sprostitev rezerv za lastne delnice in lastne poslovne deleže ter razporeditev na druge sestavine kapitala							0		0
č) Nakup lastnih delnic in lastnih poslovnih deležev				642	-642		-642		-642
<b>D. Končno stanje 31.12.2016</b>	4.240.802	725.649	424.081	92.230	-90.052	-2.733	2.264.363	588.019	8.242.359

## 6.5 Izkaz denarnih tokov družbe Datalab d.d. za obdobje od 1.7.2017 do 31.12.2017

v EUR	01.07.2017- 31.12.2017	01.07.2016- 31.12.2016
<b>Denarni tokovi iz poslovanja</b>		
Neto poslovni izid	348.103	588.019
Prilagoditve za:		
Prevrednotovalni poslovni prihodki in odhodki	0	0
Amortizacijo nepremičnin naprav in opreme	18.716	19.948
Amortizacija neopredmetenih sredstev	833.008	741.870
Neto finančni izid	25.464	-65.402
	<b>1.225.291</b>	<b>1.284.435</b>
Sprememba poslovnih terjatev in AČR	-300.365	-646.418
Sprememba zalog	0	0
Sprememba kratkoročnih poslovnih obveznosti in PČR	-327.020	146.523
Sprememba rezervacij	0	0
Sprememba terjatev za odložene davke	0	0
	<b>597.906</b>	<b>784.540</b>
Prejete obresti	6.228	5.849
Plačane obresti	-31.692	-37.197
Plačani davek iz dobička	0	0
<b>Čisti denarni tok iz poslovanja</b>	<b>572.442</b>	<b>753.192</b>
<b>Finančni tokovi pri naložbenju</b>		
Izdatki za nakup neopredmetenih sredstev	-775.891	-898.461
Izdatki za nakup nepremičnin naprav in opreme	-10.065	-33.671
Izdatki za pridobitev dolgoročnih finančnih naložb	0	-173.100
Izdatki za pridobitev kratkoročnih finančnih naložb	-38.500	-283.081
Prejemki od finančnih naložb <sup>4</sup>	1.147.745	96.750
Prejemki od danih posojil	40.866	225.624
Prejemki od odtujitve neopredmetenih sredstev	0	0
Prejemki od odtujitve opredmetenih osnovnih sredstev	0	0
<b>Čisti denarni tok iz naložbenja</b>	<b>364.155</b>	<b>-1.065.939</b>
<b>Finančni tokovi pri financiranju</b>		
Vplačila kapitala <sup>5</sup>	240.419	0
Vračila kapitala <sup>6</sup>	-1.106.476	-642
Izdatki za izplačilo dividend in drugih udeležb v dobičku	-114.841	0
Prejemki od dolgoročnih finančnih obveznosti	0	850.000
Prejemki od kratkoročnih finančnih obveznosti	733.086	235.000

<sup>4</sup> Zmanjšanje naložb zaradi oddelitve (naložba v DL Agro AG)

<sup>5</sup> Učinek dokapitalizacije

<sup>6</sup> Učinek oddelitve

Izdatki za odplačila dolgoročnih finančnih obveznosti	0	0
Izdatki za odplačila kratkoročnih finančnih obveznosti	-523.293	-735.006
<b>Čisti denarni tok iz financiranja</b>	<b>-771.105</b>	<b>349.352</b>
Čisto povečanje oz. zmanjšanje denarnih sredstev ter njihovih ustreznikov	165.492	36.605
Denarna sredstva in njihovi ustrezniki na začetku poslovnega leta	132.487	47.321
<b>Denarna sredstva in njihovi ustrezniki na koncu leta</b>	<b>297.979</b>	<b>83.926</b>

## 7. POJASNILA K RAČUNOVODSKIM IZKAZOM

Pojasnila, ki obsegajo pregled pomembnih računovodskih usmeritev in druge pojasnjevalne informacije ostanejo nespremenjene in so enaka tistim, ki so navedena v letnem poročilu družbe Datalab d.d za leto 2017, (obdobje 1.7.2016-30.6.2017) zato jih v medletnem poročilu ne navajamo. Družba v proučevanem obdobju ni spremenila računovodskih usmeritev.

### Vpliv postopka delitve družbe Datalab Tehnologije d.d. z ustanovitvijo nove družbe Datalab AH d.d. na računovodske izkaze družbe Datalab Tehnologije d.d. na dan 31.12.2017

Okrožno sodišče v Ljubljani je v registrski zadevi vpisa spremembe dne 22.3.2018 sklenilo, da se na podlagi Delitvenega načrta družbe Datalab Tehnologije d.d. z dne 9.1.2018 od družbe Datalab Tehnologije d.d. oddeli njen del, ki ga prevzame novoustanovljena prevzemna družba Datalab AH, Upravljanje družb, d.d.. Podroben opis postopkov delitve z ustanovitvijo nove družbe je predstavljen v Delitvenem načrtu. Dan obračuna delitve je 30.6.2017, kar pomeni, da so v nadaljevanju predstavljeni računovodski izkazi sestavljeni upošteva je oddelitev dela premoženja in sredstev.

Učinek delitve na izkaz finančnega položaja družbe Datalab Tehnologije d.d. na dan 31.12.2017 je predstavljen v spodnji preglednici:

Postavka	31.12.2017 brez oddelitve	Učinek oddelitve	31.12.2017 po oddelitvi	31.12.2016
<b>SREDSTVA</b>				
Nepremičnine naprave in oprema	33.377		33.377	58.899
Neopredmetena sredstva	6.481.944		6.481.944	6.719.389
Dolgoročne finančne naložbe *	1.607.948	-1.142.909	465.039	1.674.780
Dolgoročna posojila	167.167		167.167	278.502
Dolgoročne poslovne terjatve	16.754		16.754	33.686
Dolgoročne aktivne časovne razmejitev	41.439		41.439	7.286
Odložene terjatve za davek	943.643		943.643	883.094
<b>Skupaj (nekratkoročna) stalna sredstva</b>	<b>9.292.272</b>	<b>-1.142.909</b>	<b>8.149.363</b>	<b>9.655.636</b>
Zaloge	628		628	1.465
Kratkoročne finančne naložbe	726.922		726.922	653.184
Kratkoročne poslovne terjatve	3.776.730		3.776.730	2.745.286

Denar in denarni ustrezniki	347.979	-50.000	297.979	83.926
Kratkoročne aktivne časovne razmejitve	115.849		115.849	5.855
<b>Skupaj gibljiva (kratkoročna) sredstva</b>	<b>4.968.108</b>	<b>-50.000</b>	<b>4.918.108</b>	<b>3.489.716</b>
<b>Skupaj sredstva</b>	<b>14.260.380</b>	<b>-1.192.909</b>	<b>13.067.471</b>	<b>13.145.352</b>
<b>KAPITAL</b>				
Osnovni kapital	4.379.768		4.379.768	4.240.802
Kapitalske rezerve	820.783	-379.028	441.755	725.649
Rezerve iz dobička	427.598		427.598	426.259
Presežek iz prevrednostjenja	-22.592		-22.592	-2.733
Zadržani čisti poslovni izid	3.450.917	-813.881	2.637.036	2.852.382
<b>Skupaj kapital</b>	<b>9.056.475</b>	<b>-1.192.909</b>	<b>7.863.566</b>	<b>8.242.359</b>
<b>OBVEZNOSTI</b>				
Skupaj dolgoročne obveznosti	1.990.865		1.990.865	2.813.619
Skupaj kratkoročne obveznosti	3.213.041		3.213.041	2.089.374
<b>Skupaj obveznosti</b>	<b>5.203.905</b>	<b>0</b>	<b>5.203.905</b>	<b>4.902.993</b>
<b>Skupaj kapital in obveznosti</b>	<b>14.260.380</b>	<b>-1.192.909</b>	<b>13.067.471</b>	<b>13.145.352</b>

\* Znesek izločitve dolgoročne finančne naložbe v neto vrednosti 1.142.909 EUR je sestavljena iz: vrednost naložbe v DL Agro AG v vrednosti 1.808.909 EUR, zmanjšana za oblikovane popravke vrednosti v preteklih letih v višini 666.000 EUR.

### Prihodki od prodaje

V EUR	1.7.2017-31.12.2017	1.7.2016-31.12.2016
<b>PRIHODKI OD PRODAJE</b>	<b>2.081.061</b>	<b>2.122.126</b>
<b>Prihodki od prodaje na domačem trgu</b>	<b>795.491</b>	<b>797.822</b>
Prihodki od prodaje proizvodov in storitev razen zakupnin	794.601	793.946
Prihodki od zakupnin naročnin najema	890	3.876
<b>Prihodki od prodaje na trgu EU</b>	<b>331.197</b>	<b>398.723</b>
Prihodki od prodaje proizvodov in storitev na trgu EU	331.197	398.723
<b>Prihodki od prodaje na trgu izven EU</b>	<b>954.373</b>	<b>925.581</b>
Prihodki od prodaje proizvodov in storitev	954.373	925.581

V letu 2016 je skupina Datalab na hrvaškem trgu z mesecem decembrom začasno do vzpostavitve novega SUBa začela poslovati preko zunanega partnerja, kateremu so se storitve zaračunavale po enakih cenah kot jih je le-ta zaračunaval naprej končnim strankam. Učinek spremembe načina prodaje na prihodke od prodaje, dosežene v obdobju 1.7.2016 – 31.12.2016, znaša 90.215 EUR (za takšen znesek so zaradi navedenega prihodki v letu 2016 višji). Drugi razlog za manjše prihodke od prodaje je nižji obseg storitev razvoja programa PANTHEON Farming, ki se zaračunajo družbi Datalab Agro AG (v letu 2016 400.930 EUR, v letu 2017 355.970 EUR). Upošteva se učinek zgoraj navedenega, so prihodki od prodaje porasli za slabih 6%.

Pretežni del **drugih poslovnih prihodkov** predstavljajo usredstveni lastni proizvodi in storitve v višini 766.000 EUR, ki v celoti predstavljajo razvoj programske opreme PANTHEON.

**Stroški blaga, materiala in storitev**

<b>v EUR</b>	<b>1.7.2017-31.12.2017</b>	<b>1.7.2016-31.12.2016</b>
<b>Stroški materiala blaga in storitev</b>	<b>754.472</b>	<b>720.510</b>
Nabavna vrednost prodanega blaga in materiala	458	0
Stroški materiala	0	0
Stroški energije	4.448	6.352
Drugi stroški materiala	1.754	4.119
Stroški storitev pri ustvarjanju proizvod.in opravljanju stor.	0	0
Transportne storitve	7.417	10.708
Stroški storitev vzvezi z vzdrževanjem opredmetenih osnovnih sredstev	34.568	26.250
Najemnine	29.813	33.622
Povračila stroškov zaposlencem v zvezi z delom	9.859	11.594
Stroški plačilnega prometa in bančnih storitev ter zavarovalne premije	1.936	5.722
Stroški intelektual. in osebnih storitev	227.322	206.127
Stroški sejmov reklam propag. in repres.	73.419	52.034
Stroški storitev fizičnih oseb	121.961	44.513
Stroški drugih storitev	239.583	315.543
Nagrade vajencem in študentom	1.933	3.926

**Stroški dela**

<b>v EUR</b>	<b>1.7.2017-31.12.2017</b>	<b>1.7.2016-31.12.2016</b>
<b>Stroški dela</b>	<b>911.171</b>	<b>978.350</b>
Stroški plač	716.509	755.201
Stroški pokojninskih zavarovanj	66.876	71.342
Stroški drugih socialnih zavarovanj	51.906	54.677
Drugi stroški dela	75.881	97.130

## Finančni prihodki

v EUR	1.7.2017-31.12.2017	1.7.2016-31.12.2016
<b>Finančni prihodki</b>	<b>6.230</b>	<b>115.635</b>
Finančni prihodki iz deležev v družbah v skupini	0	96.750
Finančni prihodki iz posojil danih drugim	4.025	2.483
Finančni prihodki iz posojil v skupini	2.203	3.366
Finančni prihodki iz poslovnih terjatev do drugih	2	8
Finančni prihodki iz poslovnih terjatev v skupini	0	13.028

## Finančni odhodki

v EUR	1.7.2017-31.12.2017	1.7.2016-31.12.2016
<b>Finančni odhodki</b>	<b>31.693</b>	<b>47.418</b>
Finančni odhodki iz posojil prejetih od bank	31.692	37.079
Finančni odhodki iz drugih poslovnih obveznosti	1	10.339

## Finančni izid

v EUR	1.7.2017-31.12.2017	1.7.2016-31.12.2016
Finančni prihodki	6.230	115.635
Finančni odhodki	31.693	47.418
<b>NETO FINANČNI IZID</b>	<b>-25.463</b>	<b>68.217</b>

## Davek od dohodka

Davek od dohodkov pravnih oseb se obračunava na temelju prihodkov in odhodkov, ki so vključeni v izkaz poslovnega izida v skladu z veljavno zakonodajo. Družba je v poslovnem letu 2017 imela toliko davčnih olajšav, da ni imela osnove za plačilo davka od dohodka, enako bo v poslovnem letu 2018.

## Neopredmetena dolgoročna sredstva

	Dolgoročne premoženjske pravice	Skupaj
<b>NABAVNA VREDNOST</b>		
Stanje 01.julij 2017	16.955.651	16.955.651
Nabava aktiviranja	775.891	775.891
Nabava	0	0
Odtujitve odpisi	0	0
Okrepitev OS	0	0
Stanje 31.december 2017	17.731.542	17.731.542
<b>POPRAVEK VREDNOSTI</b>		
Stanje 01.julij 2017	10.416.591	10.416.591

Odtujitve odpisi	0	0
Amortizacija	833.008	833.008
Okrepitev OS	0	0
Stanje 31.december 2017	11.249.598	11.249.598
<b>NEODPISNA VREDNOST</b>		
Stanje 01.julij 2017	6.180.357	6.180.357
Stanje 31.december 2017	6.481.944	6.481.944

Pretežni del neopredmetenih dolgoročnih sredstev predstavlja usredstvenje programa PANTHEON ( 6.433.035 EUR).

### Opredmetena osnovna sredstva

	Druge naprave in oprema	Skupaj
<b>NABAVNA VREDNOST</b>		
Stanje 01.julij 2017	431.739	431.739
Nabava aktiviranja	10.065	10.065
Odtujitve odpisi	6.971	6.971
Stanje 31.december 2017	434.832	434.832
<b>POPRAVEK VREDNOSTI</b>		
Stanje 01.julij 2017	389.711	389.711
Odtujitve odpisi	6.971	6.971
Amortizacija	18.716	18.716
Stanje 31.december 2017	401.456	401.456
<b>NEODPISNA VREDNOST</b>		
Stanje 01.julij 2017	42.028	42.028
Stanje 31.december 2017	33.377	33.377

Nepremičnine, naprave in oprema v višini 33.377 EUR predstavljajo predvsem računalniki in računalniška oprema ter pisarniška oprema.

### Dolgoročne finančne naložbe

(v EUR)	31.12.2017	31.12.2016
<b>Dolgoročne finančne naložbe</b>	<b>465.039</b>	<b>1.674.780</b>
Delnice in deleži v družbah v skupini	443.690	1.648.430
Druge dolgoročne finančne naložbe	21.350	26.350

V EUR	Delež	31.12.2017	31.12.2016
Naložba Datalab Tehnologije d.o.o. – Hrvaška	51%	0	23.000
Naložba Datalab BA d.o.o. – Bosna in Hercegovina	100%	161.717	161.717
Naložba Datalab MK d.o.o - Makedonija.	100%	0	38.832
Naložba Datalab SR d.o.o. – Srbija	100%	0	0



Naložba Datalab SI d.o.o. – Slovenija	100%	7.500	7.500
Naložba v Datalab Agro AG - Švica <sup>7</sup>	0,00%	0	1.142.909
Naložba v Datalab HR d.o.o. - Hrvaška	100%	179.173	179.173
Naložba v Datalab Agro SI - Slovenija	100%	95.299	95.299
<b>Skupaj odvisne družbe</b>		<b>443.689</b>	<b>1.648.430</b>
Naložba Datalab Automotive d.o.o. - Srbija	24,99%	1.250	1.250
Naložba v Datalab Bulgaria Ltd.- Bolgarija	50%	0	0
Naložba v Datalab AL Sh.p.k.- Albanija	50%	0	5.000
Naložba v Datalab LLC - Kosovo	50%	20.100	20.100
<b>Skupaj druge družbe</b>		<b>21.350</b>	<b>26.350</b>

Dolgoročne finančne naložbe se vrednotijo po metodi nabavne vrednosti.

V prvi polovici poslovnega leta 2018 ni bilo drugih sprememb dolgoročnih poslovnih naložb, razen izločitve naložbe v Datalab Agro AG kot posledica oddelitve na novo družbo.

### Dolgoročno dana posojila

(v EUR)	31.12.2017	31.12.2016
<b>DOLGOROČNO DANA POSOJILA</b>	<b>167.167</b>	<b>278.502</b>
Dana posojila odvisnim družbam	120.000	168.000
Dana posojila drugim	47.167	110.502

Med dolgoročno danimi posojili družba izkazuje posojilo dano družbi Datalab AL Sh.p.k. v višini 2.500 EUR, dolgoročni del danega kredita hčerinski družbi Datalab SI d.o.o. v višini 120.000 EUR ter dolgoročni del danega posojila Golf & Jadralnemu klubu Datalab v višini 44.667 EUR

### Dolgoročne poslovne terjatve

(v EUR)	31.12.2017	31.12.2016
<b>DOLGOROČNE POSLOVNE TERJATVE</b>	<b>16.754</b>	<b>33.686</b>
Dolgoročne terjatve do družb v skupini	0	179
Dolgoročne poslovne terjatve do drugih	16.754	33.507

Med dolgoročnimi poslovnimi terjatvami družba izkazuje terjatev do kupca poslovnega deleža v družbi Datalab MN, ki je bil prodan konec leta 2016 na obročno odplačilo.

### Odložene terjatve za davek

(v EUR)	31.12.2017	31.12.2016
<b>Odložene terjatve za davek</b>	<b>943.643</b>	<b>883.094</b>
- iz naslova oblikovanih rezervacij	1.967	2.246
- iz naslova neizkoriščenih davčnih olajšav za razvoj in investiranje	665.881	643.446
- iz naslova odloga upravičenosti koriščenja davčne olajšave iz delitve dobička delavcem	19.062	37.592
- iz naslova popravkov vrednosti naložb in terjatev	256.733	199.810

<sup>7</sup> Učinek oddelitve

## Zaloge

V EUR	31.12.2017	31.12.2016
<b>Zaloge</b>	<b>628</b>	<b>1.465</b>
Trgovsko blago	628	1.465

## Kratkoročne finančne naložbe

(v EUR)	31.12.2017	31.12.2016
<b>Kratkoročne finančne naložbe</b>	<b>726.922</b>	<b>653.184</b>
Kratkoročna posojila družbam v skupini	341.679	520.459
Druga kratkoročna posojila	385.243	132.725

Družba na dan 31.12.2017 izkazuje terjatve iz naslova danih posojil hčerinskim družbam in sicer do Datalab SI d.o.o. v višini 60.000 EUR (kratkoročni del dolgoročnega posojila), do Datalab Agro SI d.o.o. 270.745 EUR ter do Datalab MK d.o.o. 10.934 EUR. Posojilo dano družbi Datalab AGRO AG v višini 212.739 EUR je na dan 31.12.2017 izkazano med drugimi kratkoročnimi posojili.

## Kratkoročne poslovne terjatve

(v EUR)	31.12.2017	31.12.2016
<b>Kratkoročne poslovne terjatve</b>	<b>3.776.730</b>	<b>2.745.286</b>
Kratkoročne poslovne terjatve do družb v skupini	1.007.078	2.198.926
Kratkoročne poslovne terjatve do kupcev	2.560.597	306.021
Kratkoročne poslovne terjatve do drugih	209.055	240.339

Terjatve do družbe Datalab AGRO AG so 31.12.2017 izkazane med terjatvami do kupcev (v višini 2.459.206 EUR), na dan 31.12.2016 pa so izkazane med terjatvami do družb v skupini.

## Pregled strukture terjatev po zapadlosti

Stanje terjatev	Bruto vrednost 31.12.2017	Popravek vrednosti 31.12.2017	Neto 31.12.2017
<b>Skupaj</b>	<b>3.979.826</b>	<b>203.096</b>	<b>3.776.730</b>
Še niso zapadle	1.185.925	0	1.185.925
Zapadle 0-30 dni	213.255	0	213.255
Zapadle 31-180 dni	970.143	0	970.143
Zapadle 181-365 dni	438.465	1.805	436.660
Več kot eno leto	1.172.038	201.291	970.747

Od zgornjih terjatev znašajo poslovne terjatve do družbe Datalab AGRO AG 2.522.795 EUR.

Zapadlost terjatev je sledeča:

Stanje terjatev	31.12.2017
<b>skupaj</b>	<b>2.525.795</b>
Še niso zapadle	211.192
Zapadle 0-30 dni	64.965
Zapadle 31-180 dni	899.573
Zapadle 181-365 dni	422.839
Več kot eno leto	927.226

## Denarna sredstva

V EUR	31.12.2017	31.12.2016
<b>Denarna sredstva</b>	<b>297.979</b>	<b>83.926</b>
Denar v blagajni	846	124
Denar na bankah	297.133	83.802

## Osnovni kapital in njegova sestava

V EUR	osnovni kapital v EUR	Štev.izd.delnic pred splitom delnic 1:15	Štev.izd.delnic po splitu delnic 1:15
<b>Skupaj na dan 31.12.2017</b>	<b>4.379.768</b>	<b>0</b>	<b>2.189.884</b>
Delniški kapital - navadne delnice - 5.5.2003	25.663	6.150	0
Delniški kapital - navadne delnice - 5.4.2005	939	225	0
Delniški kapital - navadne delnice -17.8.2007 (iz sredstev družbe)		95.050	0
Delniški kapital - navadne delnice -15.2.2008	21.257	5.094	0
Delniški kapital - navadne delnice - 30.6.2010	20.948	5.020	0
Skupaj pred in po splitu delnic 1:15		111.539	1.673.085
Delniški kapital - navadne delnice - 16.4.2012	75.568	0	64.327
Delniški kapital - navadne delnice - 20.6.2014	156.228	0	132.989
Delniški kapital - navadne delnice - 25.7.2014	293.685	0	250.000
Delniški kapital - navadne delnice - 22.12.2017	138.966	0	69.483
Delniški kapital - pov.kap.iz sredstev družbe	3.646.514	0	0

V decembru 2017 je bila izvedena dokapitalizacija in sicer je bilo vpisanih 69.483 novih delnic DATR z nominalno vrednostjo ene delnice v višini 2 EUR. Dokapitalizacija je bila izvedena s konverzijo terjatev v delnice oz. s sredstvi, do katerih so bili upravičeni zaposleni ter bivši zaposleni na podlagi udeležbe pri dobičku.

Vse delnice so navadne, imenske in izdane v nematerializirani obliki. Vse delnice so delničarji do vložitve predloga za vpis v sodni register v celoti vplačali.

## Lastne delnice

Družba je na dan 31.12.2017 posedovala 185 kom lastnih delnic. Nabavna vrednost teh delnic je izkazana v višini 472 EUR. Rezerve za nakup lastnih delnic je družba oblikovala v višini 3.989 EUR. S tako oblikovanimi rezervami družba pokriva tudi nakup delnic matične družbe pri hčerinski družbi Datalab SI d.o.o.. Družba kupuje lastne delnice zaradi delitve dobička delavcem v obliki delniške sheme. Tržna vrednost lastnih delnic je na dan 31.12.2017 znašala 463 EUR.

## Kapitalske rezerve

Kapitalske rezerve predstavljajo dokapitalizacijska vplačila nad nominalno vrednostjo delnic in znašajo 441.755 EUR. Podrobnejši opis povečanj in zmanjšanj kapitalskih rezerv je razviden iz Izkaza sprememb lastniškega kapitala družbe za obdobje od 1.7.2017 do 31.12.2017.

## Izkaz bilančnega dobička

	31.12.2017	31.12.2016
a) zadržani dobiček	2.637.036	2.852.382
b) zmanjšanje kapitalskih rezerv		
c) zmanjšanje rezerv iz dobička	0	0
č) povečanje rezerv iz dobička po sklepu organov vodenja in nadzora (zakonskih rezerv, rezerv za lastne delnice in lastne poslovne deleže ter statutarnih rezerv)	0	0
d) povečanje rezerv iz dobička po sklepu organov vodenja in nadzora (drugih rezerv iz dobička)	0	0
e) znesek dolgoročno odloženih stroškov razvijanja na bilančni presečni dan	0	0
f) bilančni dobiček (a + b + c - č - d - e), ki ga skupščina razporedi za dividende delničarjem, druge rezerve, prenos v naslednje leto in druge namene	2.637.036	2.852.382

## Lastniška struktura na dan 31.12.2017

Kategorija	Delničar	Odstotek	Število delnic
<i>10 največjih</i>		77,56%	
	Andrej Mertelj	31,84%	697.280
	Eglath Ventures d.o.o.	14,41%	315.493
	Nepremičnine Noviforum d.o.o.	7,97%	174.526
	NLB Skladi-Slovenija	5,36%	117.271
	Alpen.SI, mešani fleksibilni podsklad	4,57%	100.000
	Rozman Janez	3,54%	77.452
	Lojze Zajc	3,35%	73.314
	Nedim Pašić	3,14%	68.766
	Grbec Robert	1,94%	42.538
	Moreno Rodman	1,46%	31.920
	<i>Člani uprave (skupaj**)</i>	39,79%	871.280
<i>Drugi</i>	Lastne delnice	0,06%	1.305

	Drugi zaposleni		6,53%	142.987
	Bivši zaposleni		3,46%	75.716
	Zaposleni v skupini		0,96%	20.917
	Partnerske družbe		0,82%	18.061
	Drugi delničarji		10,61%	232.338
<b>Skupaj</b>			<b>100,00%</b>	<b>2.189.884</b>

### Dolgoročne in kratkoročne finančne obveznosti

v EUR	31.12.2017	31.12.2016
<b>Dolgoročne finančne obveznosti</b>	<b>1.946.147</b>	<b>2.784.401</b>
Dolgoročno pridobljena posojila pri domačih bankah	1.946.147	2.784.401
<b>Kratkoročne finančne obveznosti</b>	<b>1.571.340</b>	<b>964.396</b>
Kratkoročne finančne obveznosti do bank	1.571.340	964.396
<b>Skupaj</b>	<b>3.517.486</b>	<b>3.748.797</b>

Dolgoročno pridobljena posojila predstavljata posojili, pridobljeni pri SID banki (dolgoročni del v višini 1.089.041 EUR) ter dolgoročni del pridobljenega posojila pri ABanki v višini 857.106 EUR.

Med kratkoročnimi finančnimi obveznostmi družba prikazuje del dolgoročnih posojil pri zgoraj navedenih bankah, ki zapadejo v plačilo v roku enega leta, ter kratkoročno pridobljeno posojilo ter koriščen del revolving posojila pri Abanki.

### Kratkoročne poslovne obveznosti

(v EUR)	31.12.2017	31.12.2016
<b>Kratkoročne poslovne obveznosti</b>	<b>710.233</b>	<b>1.072.494</b>
Kratkoročne poslovne obveznosti do družb v skupini	52.464	108.452
Kratkoročne poslovne obveznosti do dobaviteljev	85.985	316.679
Druge kratkoročne poslovne obveznosti	571.784	647.363

### Kratkoročne poslovne obveznosti po zapadlosti

Stanje obveznosti	Bruto vrednost 31.12.2017
<b>Skupaj</b>	<b>710.233</b>
Še niso zapadle	695.148
Zapadle 0-30 dni	15.085
Zapadle 31-180 dni	0
Zapadle 181-365 dni	0
Več kot eno leto	0

### Transakcije s povezanimi osebami

Prodaja (promet terjatev) v EUR	01.07.2017-31.12.2017	01.07.2016-31.12.2016
Datalab SI	1.055.627	1.055.627
Datalab BA	119.776	120.762
Datalab SR	270.871	207.079
Datalab MN	0	49.616

Datalab MK	77.374	65.734
Datalab Tehnologije HR	0	180.853
Datalab Agro SI	53.820	67.506
Datalab Agro AG	0	496.006
Datalab HR	294.742	2.147
<b>Skupaj</b>	<b>1.872.211</b>	<b>2.245.330</b>
<b>Nabava (promet obveznosti) v EUR</b>	<b>01.07.2017-31.12.2017</b>	<b>01.07.2016-31.12.2016</b>
Datalab SI	133.626	85.338
Datalab BA	31.428	42.726
Datalab SR	37.635	15.809
Datalab MK	20.153	40.104
Datalab Tehnologije HR	0	77.125
Datalab Agro SI	0	24.088
Datalab Agro AG	0	10.155
Datalab HR	108.293	68.683
<b>Skupaj</b>	<b>331.135</b>	<b>364.028</b>
<b>Odprte terjatve v EUR</b>	<b>31.12.2017</b>	<b>31.12.2016</b>
Datalab SI	507.966	385.313
Datalab BA	50.705	55.759
Datalab SR	92.547	265.204
Datalab MK	70.049	97.273
Datalab Tehnologije HR	38.041	183.457
Datalab Agro SI	81.331	54.337
Datalab Agro AG	0	1.154.621
Datalab HR	166.438	2.962
<b>Skupaj</b>	<b>1.007.078</b>	<b>2.198.926</b>
<b>Odprte obveznosti v EUR</b>	<b>31.12.2017</b>	<b>31.12.2016</b>
Datalab SI	16.499	13.776
Datalab BA	11.947	14.213
Datalab SR	9.894	6.673
Datalab MK	531	6.854
Datalab Tehnologije HR	0	354
Datalab Agro SI	0	-2.100
Datalab HR	13.593	68.682
<b>Skupaj</b>	<b>52.464</b>	<b>108.452</b>

Pojasnilo:

Datalab Agro AG: v poslovnem letu 2018 ni več družba v skupini, zato v zgornji tabeli za obdobje 1.7.2017 – 31.12.2017 ni več prikazana prodaja ter nabava kot tudi ne stanje terjatev oz. obveznosti na dan 31.12.2017 do te družbe.

Zaradi primerljivosti podatkov so zato spodaj prikazani primerljivi podatki za družbo datalab Agro AG:

Prodaja (promet terjatev) Datalab Agro AG	373.911	496.006
Nabava (promet obveznosti) Datalab Agro AG	21.458	10.155
Odperte terjatve do Datalab Agro AG	2.522.795	1.154.621
Odperte obveznosti do Datalab Agro AG	0	0
Dana posojila družbi Datalab Agro AG	212.739	166.053

#### Dana posojila povezanim osebam

v EUR	31.12.2017	31.12.2016
<b>Dana posojila povezanim osebam</b>	<b>666.173</b>	<b>887.687</b>
Datalab SI	180.000	336.384
Datalab MK	10.934	18.934
Datalab HR	0	0
Andrej Mertelj	68.530	59.444
Lojze Zajc	50.000	50.000
Datalab Agro SI	270.745	144.445
Datalab Agro HR	0	22.643
Datalab Agro AG		166.053
Golf & Jadralni klub Datalab	85.964	89.784

#### Druga povezana podjetja

v EUR	01.07.2017-31.12.2017	01.07.2016-31.12.2016
<b>Prodaja (promet terjatev)</b>		
Datalab AL	0	28
Datalab KS	10.815	5.724
<b>Nabava (promet obveznosti) v EUR</b>	<b>01.07.2017-31.12.2017</b>	<b>01.07.2016-31.12.2016</b>
Datalab AL	0	0
Datalab KS	0	0
<b>Odperte terjatve v EUR</b>	<b>31.12.2017</b>	<b>31.12.2016</b>
Datalab AL	0	1.169
Datalab KS	31.989	19.859
<b>Odperte obveznosti v EUR</b>	<b>31.12.2017</b>	<b>31.12.2016</b>
Datalab AL	0	0
Datalab KS	0	0

#### Obveznosti do članov UO:

v EUR	31.12.2017	30.06.2017
<b>Obveznosti do članov UO</b>	<b>245.256</b>	<b>243.383</b>
Andrej Mertelj	128.788	120.726
Lojze Zajc	98.354	107.131
Moreno Rodman	9.581	5.026
Nedim Pašić	8.533	10.500

## Finančna sredstva

Postavka (v EUR)	Knjigovodska vrednost 31.12.2017	Poštena vrednost 31.12.2017	Knjigovodska vrednost 31.12.2016	Poštena vrednost 31.12.2016
Dolgoročne finančne naložbe	465.039	465.039	1.674.780	1.674.780
Dolgoročna posojila	167.167	167.167	278.502	278.502
Dolgoročne poslovne terjatve	16.754	16.754	33.686	33.686
Kratkoročna finančne naložbe	726.922	726.922	653.184	653.184
Kratkoročne poslovne terjatve	3.776.730	3.776.730	2.745.286	2.745.286
Denar in denarni ustrezniki	297.979	297.979	83.926	83.926
<b>Skupaj</b>	<b>5.450.591</b>	<b>5.450.591</b>	<b>5.469.364</b>	<b>5.469.364</b>

## Finančne obveznosti

Postavka (v EUR)	Knjigovodska vrednost 31.12.2017	Poštena vrednost 31.12.2017	Knjigovodska vrednost 31.12.2016	Poštena vrednost 31.12.2016
Dolgoročne finančne obveznosti	1.946.147	1.946.147	2.784.401	2.784.401
Kratkoročne finančne obveznosti	1.571.340	1.571.340	964.396	964.396
Kratkoročne poslovne obveznosti	710.233	710.233	1.072.494	1.072.494
<b>Skupaj</b>	<b>4.227.719</b>	<b>4.227.719</b>	<b>4.821.291</b>	<b>4.821.291</b>

## Upravljanje s kapitalom

Postavka	31.12.2017	31.12.2016
Finančne obveznosti=FO	3.517.486	3.748.797
Poslovne obveznosti=PO	710.233	1.072.494
Denarna sredstva in kratkoročni depoziti=DS	297.979	83.926
<b>Neto obveznosti=FO+PO-DS</b>	<b>3.929.740</b>	<b>4.737.365</b>
Kapital	7.863.566	8.242.359
<b>Kapital + neto obveznosti</b>	<b>11.793.306</b>	<b>12.979.724</b>
<b>Kazalnik finančnega vzvoda</b>	<b>33%</b>	<b>36%</b>



## 8. KONSOLIDIRANO RAČUNOVODSKO POROČILO SKUPINE DATALAB

### 8.1 Konsolidirani izkaz vseobsegajočega donosa skupine Datalab za obdobje 1.7.-31.12.2017

Postavka	1.7.2017- 31.12.2017	1.7.2016- 31.12.2016	Indeks 17/16
Prihodki od prodaje	4.647.305	3.925.522	118
Drugi poslovni prihodki	805.911	1.360.437	59
<b>Kosmati donos iz poslovanja</b>	<b>5.453.216</b>	<b>5.285.959</b>	<b>103</b>
Stroški materiala blaga in storitev	1.656.372	1.717.915	96
Stroški dela	1.968.729	2.147.957	92
Amortizacija	904.158	919.108	98
Prevr.posl.odh.pri neopr.in opr.osn.sredstvih	0	0	
Prevr.posl.odh.pri obratnih sredstvih	32.952	48.955	67
Drugi poslovni odhodki	27.174	51.216	53
<b>Poslovni izid iz poslovanja</b>	<b>863.831</b>	<b>400.807</b>	<b>216</b>
Finančni prihodki	16.660	66.407	25
Finančni odhodki	40.307	75.251	54
<b>Neto finančni izid</b>	<b>-23.647</b>	<b>-8.844</b>	<b>267</b>
Drugi prihodki	16.237	14.028	116
Drugi odhodki	14.642	15.740	93
Davek od dohodka	28.184	15.152	186
Odloženi davek	0	0	
Čisti poslovni izid poslovnega leta	813.595	375.099	217
Čisti poslovni izid pripisan manjšinjskim lastnikom			
	132	-90.141	0
Čisti poslovni izid pripisan večinskemu lastniku	813.463	465.240	175
Čisti poslovni izid iz ohranjenega poslovanja	813.595	375.099	217
Čisti poslovni izid ustavljenega poslovanja	0	0	
Spremembe presežka iz prevr.neopr.sredstev in opredm.osn.sredstev	0	0	
Spremembe presežka iz prevr.fin.sredstev razpoložljivih za prodajo	0	0	

Dobički in izgube ki izhajajo iz pretvorbe rač.izkazov družb v tujini	3.585	-1.809	
Aktuarski dobički in izgube programov z določenimi zaslužki	0	0	
Druge sestavine vseobsegajočega donosa	0	0	
Celotni vseobsegajoči donos obračunskega obdobja	817.180	373.290	219
Celotni vseobsegajoči donos obračunskega obdobja pripisan večinskemu lastniku	817.048	460.951	177
Celotni vseobsegajoči donos obračunskega obdobja pripisan manjšinskim lastnikom	132	-87.661	0
Ponderirano povprečno število delnic	2.102.769	2.092.945	100
Osnovni čisti poslovni izid na delnico	0,389	0,220	176
Razširjeni čisti poslovni izid na delnico	0,389	0,220	176
<b>Ohranjeno poslovanje</b>			
Osnovni čisti poslovni izid na delnico	0,389	0,220	176
Razširjeni čisti poslovni izid na delnico	0,389	0,220	176
<b>Ustavljeno poslovanje</b>			
Osnovni čisti poslovni izid na delnico	0,00	0,00	
Razširjeni čisti poslovni izid na delnico	0,00	0,00	

## 8.2 Konsolidiran izkaz finančnega položaja skupine Datalab na dan 31.12.2017

Postavka	31.12.2017	31.12.2016
<b>SREDSTVA</b>		
Nepremičnine naprave in oprema	945.619	1.131.412
Neopredmetena sredstva	6.662.708	8.692.435
Dolgoročne finančne naložbe	69.365	153.602
Dolgoročne poslovne terjatve	28.176	46.803
Dolgoročne aktivne časovne razmejitve	157.154	88.578
Odložene terjatve za davek	995.631	918.590
<b>Skupaj (nekratkoročna) stalna sredstva</b>	<b>8.858.653</b>	<b>11.031.420</b>
Zaloge	13.624	20.280
Kratkoročna finančne naložbe	388.266	481.337
Kratkoročne poslovne terjatve	4.471.943	2.173.840
Denar in denarni ustrezniki	786.436	425.823
Kratkoročne aktivne časovne razmejitve	112.299	594.125
Sredstva opredeljena kot sredstva za prodajo	0	0
<b>Skupaj gibljiva (kratkoročna) sredstva</b>	<b>5.772.568</b>	<b>3.695.405</b>
<b>Skupaj sredstva</b>	<b>14.631.221</b>	<b>14.726.825</b>
<b>KAPITAL</b>		
Osnovni kapital	4.379.768	4.240.802
Kapitalske rezerve	441.756	725.649
Prevedbene rezerve	-209.523	-222.251
Rezerve iz dobička	424.081	424.081
Rezerve za pošteno vrednost	-26.926	-2.733
Zadržani čisti poslovni izid	2.999.281	1.344.008
Čisti poslovni izid poslovnega leta	813.462	465.240
Kapital manjšinskih lastnikov	-95.054	21.146
<b>Skupaj kapital</b>	<b>8.726.845</b>	<b>6.995.942</b>
<b>OBVEZNOSTI</b>		
Dolgoročne finančne obveznosti	2.256.567	3.204.782
Dolgoročne poslovne obveznosti	0	0
Rezervacije	72.130	52.649
Dolgoročne pasivne časovne razmejitve	1.851	600.065
<b>Skupaj dolgoročne obveznosti</b>	<b>2.330.548</b>	<b>3.857.496</b>
Kratkoročne finančne obveznosti	1.660.833	1.053.285
Kratkoročne poslovne obveznosti	1.541.125	2.229.159
Pasivne časovne razmejitve	371.870	590.943
Obveznosti opredeljene za prodajo	0	0
<b>Skupaj kratkoročne obveznosti</b>	<b>3.573.828</b>	<b>3.873.387</b>
<b>Skupaj obveznosti</b>	<b>5.904.376</b>	<b>7.730.883</b>
<b>Skupaj kapital in obveznosti</b>	<b>14.631.221</b>	<b>14.726.825</b>

### 8.3 Konsolidiran izkaz sprememb lastniškega kapitala skupine Datalab za obdobje od 1.7.2017 do 31.12.2017

	Osnovni kapital	Kapitalske rezerve	Zakonske rezerve	Rezerve za lastne deleže	Lastne delnice in lastni poslovni deleži (kot odbitna postavka)	Prevedbene rezerve	Rezerve za pošteno vrednost	Preneseni čisti dobiček	Čisti dobiček poslovnega leta	Kapital manjšinskih lastnikov	Skupaj
<b>A. Začetno stanje v obdobju</b>	4.240.802	737.508	424.081	100.915	-100.915	-213.108	-26.926	1.219.471	652.889	-49.284	6.985.433
<b>B. Spremembe lastniškega kapitala – transakcije z lastniki</b>	138.966	-295.752	0	0	96.926	0	0	1.029.995	0	-45.902	924.232
a) Vpis vpoklicanega osnovnega kapitala											0
b) Odtujitev oziroma umik lastnih delnic in lastnih poslovnih deležev					102.026						102.026
c) Nakup lastnih delnic in lastnih poslovnih deležev					-5.100						-5.100
č) Izplačilo dividend								-114.841			-114.841
d) Druge spremembe lastniškega kapitala	138.966	-295.752						1.144.836		-53.148	942.148
<b>C. Celotni vseobsegajoči donos obračunskega obdobja</b>	0	0	0	0	0	3.585	0	0	813.463	132	817.180
a) Vnos čistega poslovnega izida poročevalskega obdobja									813.463	132	813.595
b) Druge sestavine vseobsegajočega donosa poročevalskega obdobja						3.585					3.585
<b>Č. Spremembe v kapitalu</b>	0	0	0	-96.926	0	0	0	749.815	-652.889	0	0
a) Razporeditev čistega dobička za oblikovanje dodatnih rezerv po sklepu skupščine								652.889	-652.889		0
b) Sprostitev rezerv za lastne delnice in lastne poslovne deleže ter razporeditev na druge sestavine kapitala				5.100				-5.100			0
d) Oblikovanje rezerv za lastne delnice in lastne poslovne deleže iz drugih sestavin kapitala				-102.026				102.026			0
a) Razporeditev preostalega dela čistega dobička primerjalnega poročevalskega obdobja na druge sest. kapitala											0
<b>D. Končno stanje v obdobju</b>	4.379.768	441.756	424.081	3.989	-3.989	-209.523	-26.926	2.999.281	813.463	-95.054	8.726.845

## 8.4 Konsolidiran izkaz sprememb lastniškega kapitala skupine Datalab za obdobje od 1.7.2016 do 31.12.2016

	Osnovni kapital	Kapitalske rezerve	Zakonske rezerve	Rezerve za lastne deleže	Lastne delnice in lastni poslovni deleži (kot odbitna postavka)	Prevedbene rezerve	Aktuarski dobički/i zgube	Preneseni čisti dobiček	Čisti dobiček poslovnega leta	Kapital manjšinskih lastnikov	Skupaj
<b>A. Začetno stanje v obdobju</b>	4.240.802	725.649	424.081	91.588	-91.588	-218.605	-2.733	728.008	616.643	164.435	6.678.280
<b>B. Spremembe lastniškega kapitala – transakcije z lastniki</b>	0	0	0	642	-642	0	0	-642	0	-53.148	-53.791
a) Vpis vpoklicanega osnovnega kapitala											0
b) Odtujitev oziroma umik lastnih delnic in lastnih poslovnih deležev											0
c) Nakup lastnih delnic in lastnih poslovnih deležev											0
č) Izplačilo dividend											0
d) Druge spremembe lastniškega kapitala				642	-642			-642		-53.148	-53.791
<b>C. Celotni vseobsegajoči donos obračunskega obdobja</b>	0	0	0	0	0	-3.646	0	0	465.240	-90.141	371.453
a) Vnos čistega poslovnega izida poročevalskega obdobja									465.240	-90.141	375.099
b) Druge sestavine vseobsegajočega donosa poročevalskega obdobja						-3.646					-3.646
<b>Č. Spremembe v kapitalu</b>	0	0	0	0	0	0	0	616.643	-616.643	0	0
a) Razporeditev čistega dobička za oblikovanje dodatnih rezerv po sklepu skupščine								616.643	-616.643		0
b) Sprostitev rezerv za lastne delnice in lastne poslovne deleže ter razporeditev na druge sestavine kapitala											0
d) Oblikovanje rezerv za lastne delnice in lastne poslovne deleže iz drugih sestavin kapitala											0
a) Razporeditev preostalega dela čistega dobička primerjalnega poročevalskega obdobja na druge sest. kapitala											0
<b>D. Končno stanje v obdobju</b>	4.240.802	725.649	424.081	92.231	-92.231	-222.251	-2.733	1.344.008	465.240	21.146	6.995.942

## 8.5 Izkaz denarnih tokov skupine Datalab za obdobje od 1.7.2017 do 31.12.2017

v EUR	01.07.2017- 31.12.2017	01.07.2016- 31.12.2016
<b>Denarni tokovi iz poslovanja</b>		
Neto poslovni izid	813.595	375.100
Prilagoditve za:		
Prevrednotovalni poslovni prihodki in odhodki	63.864	0
Amortizacijo nepremičnin naprav in opreme	45.222	65.708
Amortizacija neopredmetenih sredstev	858.937	853.400
Neto finančni izid	28.738	-2
	<b>1.810.356</b>	<b>1.294.206</b>
Sprememba poslovnih terjatev in AČR	-2.243.478	42.840
Sprememba zalog	955	-100
Sprememba kratkoročnih poslovnih obveznosti in PČR	-1.745.227	23.029
	<b>-2.177.394</b>	<b>1.359.975</b>
Prejeti obresti	4.025	38.852
Plačani obresti	-32.763	-38.850
<b>Čisti denarni tok iz poslovanja</b>	<b>-2.206.132</b>	<b>1.359.977</b>
<b>Finančni tokovi pri naložbenju</b>		
Izdatki za nakup neopredmetenih sredstev	-826.250	-1.308.391
Izdatki za nakup nepremičnin naprav in opreme	-61.461	-122.003
Izdatki za pridobitev dolgoročnih finančnih naložb	0	-5.100
Izdatki za pridobitev kratkoročnih finančnih naložb	-4.000	-91.727
Prejemki od finančnih naložb	187.133	0
Prejemki od odtujitve neopredmetenih sredstev	2.202.603	0
Prejemki od odtujitve opredmetenih osnovnih sredstev	4.895	
Prejemki od danih posojil	0	22.337
<b>Čisti denarni tok iz naložbenja</b>	<b>1.502.920</b>	<b>-1.504.884</b>
<b>Finančni tokovi pri financiranju</b>		
Vplačila od izdaje kapitala	1.70.808	0
Izdatki za vračila kapitala	-28.150	-57.438
Izdatki za izplačila dividend in drugih deležev v dobičku	-114.841	0
Prejemki od dolgoročnih finančnih obveznosti	0	870.922
Izdatki za odplačila dolgoročnih finančnih obveznosti	-1.812	-2.669
Prejemki od kratkoročnih finančnih obveznosti	734.925	235.000
Izdatki za odplačila kratkoročnih finančnih obveznosti	-568.913	-779.450
<b>Čisti denarni tok iz financiranja</b>	<b>1.092.017</b>	<b>266.365</b>
Čisto povečanje oz. zmanjšanje denarnih sredstev ter njihovih ustreznikov	388.805	121.458
Denarna sredstva in njihovi ustrezniki na začetku leta	397.631	304.365
<b>Denarna sredstva in njihovi ustrezniki na koncu leta</b>	<b>786.436</b>	<b>425.823</b>

## 9. POJASNILA K RAČUNOVODSKIM IZKAZOM

Pojasnila, ki obsegajo pregled pomembnih računovodskih usmeritev in druge pojasnjevalne informacije ostanejo nespremenjene in so enaka tistim, ki so navedena v letnem poročilu skupine Datalab za leto 2017, (obdobje 1.7.2016-30.6.2017) zato jih v medletnem poročilu ne navajamo. Družba v proučevanem obdobju ni spremenila računovodskih usmeritev.

### Vpliv postopka delitve družbe Datalab Tehnologije d.d. z ustanovitvijo nove družbe Datalab AH d.d. na računovodske izkaze skupine Datalab na dan 31.12.2017

Oddelitev ima za posledico izločitve družbe Datalab AGRO AG iz konsolidiranih izkazov. Posledica tega so spremembe v konsolidiranih izkazih, med njimi so največje:

#### Konsolidiran izkaz vseobsegajočega donosa:

- višji prihodki od prodaje ter nižji drugi poslovni prihodki: zaračunane storitve razvoja PANTHEON Farming družbi Datalab AGRO AG so bile prej v konsolidiranih izkazih izkazane med drugimi prihodki (usredstveni lastni proizvodi in storitve), po oddelitvi so izkazani med prihodki od prodaje (355.971 EUR v letu 2017)
- višji konsolidirani čisti poslovni izid (družba Datalab AGRO AG je poslovala z izgubo)

#### Konsolidiran izkaz finančnega položaja:

- nižja neopredmetena sredstva za program Datalab Farmig, ki ga med svojimi sredstvi izkazuje družba Datalab AGRO AG
- višje kratkoročne poslovne terjatve (terjatve do družbe Datalab AGRO AG, ki so se prej v postopku konsolidacije izločale)
- višji zadržani čisti poslovni izid kot posledica izločitve zgoraj navedene družbe iz konsolidiranih izkazov ter posledično višji kapital ter ugodnejšo strukturo obveznosti (višji delež kapitala)

### Poročanje po odsekih

Skupina meni, da so tveganja in donosi iz različnih dejavnosti prodaje poslovno-informacijske rešitve PANTHEON v bistvenih značilnostih podobni, zato meni, da nima več področnih odsekov temveč dva območna odseka. Skupina Datalab je kot primarni odsek za poročanje določila območni odsek. Območna odseka predstavljata trg Slovenije kot poglobitni trg ter ostali tuji trgi.

	Slovenija		Drug trgi		Konsolidirani	
	2018	2017	2018	2017	2018	2017
Prihodki	2.951.577	2.629.756	2.534.536	2.736.638	5.486.113	5.366.394
Sredstva odseka	13.239.456	10.796.960	1.391.765	3.929.865	14.631.221	14.726.825

### Prikaz najpomembnejših postavk uspešnosti poslovanja po družbah v skupini

v 000 EUR	Datalab d.d.	Datalab SI	Datalab BA	Datalab HR	Datalab MK	Datalab SR	Datalab AGRO SI
Prihodki	2.916	2.176	372	983	255	798	16
Amortizacija	852	34	3	4	2	9	0
Čisti dobiček/izguba	348	284	33	142	-27	100	-17
% čistega dobička ali izgube/prihodki	11,93%	13,04%	8,79%	14,49%	-10,54%	12,53%	-109,68%

### Prikaz deležev, ki jih ima matično podjetje v družbah v skupini in podatki o višini kapitala v teh družbah

V EUR	Delež	Vrednost naložbe v Datalab d.d. na dan 31.12.2017	Višina kapitala posamezne družbe na dan 31.12.2017
Naložba Datalab Tehnologije d.o.o. – Hrvaška	51%	0	-194.259
Naložba Datalab BA d.o.o. – Bosna in Hercegovina	100%	161.717	144.890
Naložba Datalab MK d.o.o - Makedonija.	100%	0	-5.188
Naložba Datalab SR d.o.o. – Srbija	100%	0	118.739
Naložba Datalab SI d.o.o. – Slovenija	100%	7.500	628.224
Naložba v Datalab HR- Hrvaška	100%	179.173	244.208
Naložba v Datalab Agro SI - Slovenija	100%	95.299	138.825
<b>Skupaj odvisne družbe</b>		<b>443.689</b>	<b>1.075.439</b>
Naložba Datalab Automotive d.o.o. - Srbija	24,99%	1.250	
Naložba Datalab Bulgaria Ltd.-Bolgarija	50,00%	0	
Naložba v Datalab AL Sh.p.k.- Albanija	50,00%	0	
Naložba v Datalab LLC - Kosovo	50,00%	20.100	
<b>Skupaj druge družbe</b>		<b>21.350</b>	

### Poslovni prihodki

v EUR	1.7.2017-31.12.2017	1.7.2016-31.12.2016
Prihodki od prodaje	4.647.305	3.925.522
Drugi poslovni prihodki	805.911	1.360.437
<b>Kosmati donos iz poslovanja</b>	<b>5.453.216</b>	<b>5.285.959</b>

Med prihodki od prodaje skupine prevladujejo prihodki od prodaje licenc in osveževanja ter storitev gostovanja (hosting). Manjši del prihodkov predstavljajo prihodki od prodaje storitev implementacij, izobraževanja, certificiranja, promocijskih storitev in članarin.

Zaradi oddelitve dejavnosti farminga je prodaja družbi Datalab Agro AG v višini zaračunanih stroškov razvoja programa za kmetijstvo PANTHEON Farming (355.971 EUR) v konsolidiranih izkazih za leto 2018 izkazana med prihodki od prodaje, v letu 2017 pa so bili ti zneski izkazani kot usredstveni lastni proizvodi oziroma storitve ter so bili prikazani med drugimi poslovnimi prihodki (401 tisoč EUR).



Prihodki od prodaje v letu 2017, zmanjšani za zgoraj nevedene zaračunane stroške razvoja programa PA-Farming, znašajo 4.291.334 EUR; le-ti so primerljivi z lanskimi konsolidiranimi prihodki od prodaje v višini 3.925.522 EUR, kar pomeni, da so realno porasli za 9%.

Prikaz primerljivih kategorij kosmatega donosa iz poslovanja:

H1FY18	H1FY17	Indeks	
4.291.334	3.925.522	109	Prihodki od prodaje - brez PA-FA
1.121.971	1.237.930	91	usredstvenje PA + PA-FA
39.911	122.507	33	drugi posl.prihodki
<b>5.453.216</b>	<b>5.285.959</b>	<b>103</b>	<b>Kosmati donos iz poslovanja</b>

#### Stroški blaga, materiala in storitev

v EUR	1.7.2017-31.12.2017	1.7.2016-31.12.2016
<b>Stroški materiala blaga in storitev</b>	<b>1.656.372</b>	<b>1.717.915</b>
Stroški materiala	28.057	39.317
Stroški storitev	1.628.315	1.678.598

#### Stroški dela

v EUR	1.7.2017-31.12.2017	1.7.2016-31.12.2016
<b>Stroški dela</b>	<b>1.968.729</b>	<b>2.147.957</b>
Stroški plač	1.383.199	1.502.584
Stroški socialnih zavarovanj	399.035	400.673
Drugi stroški dela	186.495	244.700

#### Konsolidiran finančni izid

v EUR	1.7.2017-31.12.2017	1.7.2016-31.12.2016
Finančni prihodki iz deležev	0	38.852
Finančni prihodki iz posojil danih drugim	4.025	4.305
Finančni prihodki iz poslovnih terjatev	12.635	23.250
<b>Finančni prihodki</b>	<b>16.660</b>	<b>66.407</b>
Finančni odhodki iz posojil prejetih od bank	32.763	38.850
Finančni odhodki iz poslovnih obveznostih do drugih	7.544	36.401
<b>Finančni odhodki</b>	<b>40.307</b>	<b>75.251</b>
<b>Neto finančni izid</b>	<b>-23.647</b>	<b>-8.844</b>

## Neopredmetena dolgoročna sredstva

v EUR	Dolgoročne premoženjske pravice	Skupaj
<b>NABAVNA VREDNOST</b>		
<b>Stanje 01.julij 2017</b>	<b>20.224.253</b>	<b>20.224.253</b>
Nabava aktiviranja	826.250	826.250
Odtujitve	2.591.397	2.591.397
Okrepitev/tečajne razlike		0
<b>Stanje 31.decembra 2017</b>	<b>18.459.106</b>	<b>18.459.106</b>
<b>POPRAVEK VREDNOSTI</b>		
<b>Stanje 01. julij 2017</b>	<b>11.302.772</b>	<b>11.302.772</b>
Oslabitev/tečajne razlike	41.813	41.813
Odtujitve	388.794	
Amortizacija	840.607	840.607
Okrepitev OS	0	0
<b>Stanje 31.decembra 2017</b>	<b>11.796.398</b>	<b>11.796.398</b>
<b>NEODPISNA VREDNOST</b>		
Stanje 01. julij 2017	8.921.481	8.921.481
<b>Stanje 31. decembra 2017</b>	<b>6.662.708</b>	<b>6.662.708</b>

Neopredmetena dolgoročna sredstva v višini 6.662.708 EUR predstavljajo vrednost v skupini razvitih ali dokupljenih komponent in drugih avtorskih pravic, ki se nanašajo na informacijski sistem PANTHEON ter razne licence, ki omogočajo, da znotraj razvojnega oddelka poteka nemoten razvoj informacijskega sistema PANTHEON. V kategoriji odtujitve je prikazana izločitev programa Pantheon FARMING, ki ga ima med svojimi neopredmetenimi sredstvi družba Datalab Agro AG, ki je zaradi oddelitve izločena iz konsolidiranih izkazov.

## Opredmetena osnovna sredstva

v EUR	Nepremičnine	Druge naprave in oprema	Skupaj
<b>NABAVNA VREDNOST</b>			
Stanje 01.julij 2017	828.043	770.168	1.598.211
Nabava aktiviranja	7.559	53.902	61.461
Odtujitve odpisi		26.191	26.191
Okrepitev/tečajne razlike		2.120	2.120
<b>Stanje 31. decembra 2017</b>	<b>835.602</b>	<b>799.999</b>	<b>1.631.361</b>
<b>POPRAVEK VREDNOSTI</b>			<b>0</b>
Stanje 01. julij 2017	40.454	622.809	663.263
Odtujitve odpisi		18.503	18.503
Amortizacija	10.153	35.069	45.222
Oslabitev/tečajne razlike			0
<b>Stanje 31.decembra 2017</b>	<b>50.607</b>	<b>639.375</b>	<b>689.982</b>
<b>NEODPISNA VREDNOST</b>			<b>0</b>

Stanje 01. julij 2017	787.589	147.359	934.948
<b>Stanje 31.decembra 2017</b>	<b>784.995</b>	<b>160.624</b>	<b>945.619</b>

Hčerinska družba Datalab SI poseduje nepremičnino na sedežu družbe v Ljubljani. Večino ostalih opredmetenih osnovnih sredstev pa predstavljajo računalniki in računalniška oprema, pisarniška oprema ter službeni avtomobili.

#### Konsolidirane zaloge

V EUR	31.12.2017	31.12.2016
<b>Zaloge</b>	<b>13.624</b>	<b>20.280</b>
Material	585	1.307
Trgovsko blago	13.039	15.232
Predujmi za zaloge	0	3.741

#### Konsolidirane kratkoročne finančne naložbe

(v EUR)	31.12.2017	31.12.2016
<b>Kratkoročne finančne naložbe</b>	<b>388.266</b>	<b>481.337</b>
Druga kratkoročna posojila	388.266	481.337

#### Konsolidirane kratkoročne poslovne terjatve

(v EUR)	31.12.2017	31.12.2016
<b>Kratkoročne poslovne terjatve</b>	<b>4.471.943</b>	<b>2.173.840</b>
Kratkoročne poslovne terjatve do kupcev	4.174.200	1.894.762
Kratkoročne poslovne terjatve do drugih	297.743	279.078

#### Struktura terjatev po zapadlosti

Stanje terjatev	Bruto vrednost 31.12.2017	Popravek vrednosti 31.12.2017	Neto 31.12.2017
<b>Skupaj</b>	<b>4.920.189</b>	<b>448.247</b>	<b>4.471.943</b>
Še niso zapadle	1.622.570	16	1.622.554
Zapadle 0-30 dni	380.529	40.919	339.610
Zapadle 31-180 dni	1.075.767	36.580	1.039.187
Zapadle 181-365 dni	512.778	27.153	485.624
Več kot eno leto	1.328.545	343.579	984.967

Od zgoraj navedenih kratkoročnih poslovnih terjatev znašajo terjatve do družbe Datalab AGRO AG:

Stanje terjatev	31.12.2017
<b>skupaj</b>	<b>2.538.977</b>
Še niso zapadle	216.456
Zapadle 0-30 dni	64.965
Zapadle 31-180 dni	899.769
Zapadle 181-365 dni	423.828
Več kot eno leto	933.959

### Konsolidirane dolgoročne in kratkoročne finančne obveznosti

v EUR	31.12.2017	31.12.2016
<b>Dolgoročne finančne obveznosti</b>	<b>2.256.567</b>	<b>3.204.782</b>
Dolgoročno pridobljena posojila pri domačih bankah	2.256.567	3.204.782
<b>Kratkoročne finančne obveznosti</b>	<b>1.660.833</b>	<b>1.053.285</b>
Kratkoročne finančne obveznosti do bank	1.660.833	1.053.285
<b>Skupaj finančne obveznosti</b>	<b>3.917.400</b>	<b>4.258.067</b>

Poleg posojil, ki jih ima najeta družba Datalab Tehnologije d.d. in so pojasnjena zgoraj, ima družba Datalab SI d.o.o. najeto posojilo pri ABanki (neodplačan del na dan 31.12.2017 znaša skupaj za dolgoročni in kratkoročni del 378.382 EUR). Družba Datalab SR d.o.o. ima sklenjen finančni leasing za nakup osebnega avtomobila.

### Konsolidirane dolgoročne rezervacije

v EUR	31.12.2017	31.12.2016
<b>Dolgoročne rezervacije</b>	<b>72.130</b>	<b>52.649</b>
Dolgoročne rezervacije za jubilejne nagrade in odpravnine	52.085	32.203
Druge dolgoročne rezervacije	20.045	20.446

Dolgoročne rezervacije za jubilejne nagrade in odpravnine ob upokojitvi so v skladu z MRS 19 evidentirane v višini 52.085 EUR. V prvi polovici poslovnega leta Skupina ni oblikovala dodatnih rezervacij za jubilejne nagrade in odpravnine.

### Konsolidirane dolgoročne pasivne časovne razmejitve

v EUR	31.12.2017	31.12.2016
<b>Dolgoročne pasivne časovne razmejitve</b>	<b>1.851</b>	<b>600.065</b>
DPČR-za odložene prihodke iz naslova osveževanja	1.851	0
DPČR-prejete subvencije za projekt MAK	0	140.930
DPČR-prejete subvencije za projekt AgroIT	0	459.135

Skupina je iz naslova prejetih subvencij, ki so bile namenjene nadaljnemu razvoju Pantheon Farminga v preteklih letih v konsolidiranih izkazih izkazovala neizkoriščene subvencije, ki so se prihodkovale v sorazmernem delu amortizacije programa Pantheon Farming. S postopkom delitve družbe Datalab Tehnologije d.d. z ustavovitvijo nove družbe so se te dolgoročne pasivne časovne razmejitve izločile iz konsolidiranih izkazov.

## Kratkoročne poslovne obveznosti

v EUR	31.12.2017	31.12.2016
<b>Kratkoročne poslovne obveznosti</b>	<b>1.541.125</b>	<b>2.229.159</b>
Kratkoročne poslovne obveznosti do dobaviteljev	470.010	884.402
Druge kratkoročne poslovne obveznosti	1.071.115	1.344.757

Kratkoročne poslovne obveznosti do dobaviteljev predstavljajo obveznosti za zaračunane opravljene storitve (režijski stroški, storitve reklame in propagande, zaračunane provizije partnerjev) in nabavo materiala (pisarniški material, drobni material) ter osnovnih sredstev.

Druge kratkoročne obveznosti so sestavljene iz obveznosti do države iz naslova prispevkov in davkov od plač in na plače, obveznosti za plačilo DDV, obveznosti do delavcev za izplačilo plač, prejete varščine in drugih obveznosti.

Zmanjšanje kratkoročnih poslovnih obveznosti je v večji meri posledica izločitve družbe Datalab Agro AG iz konsolidiranih izkazov.

## Kratkoročne poslovne obveznosti po zapadlosti

Stanje obveznosti	Bruto vrednost 31.12.2017
<b>Skupaj</b>	<b>1.541.125</b>
Še niso zapadle	1.279.376
Zapadle 0-30 dni	120.512
Zapadle 31-180 dni	28.293
Zapadle 181-365 dni	4.766
Več kot eno leto	108.177

## Izločitve v konsolidiranih izkazih

V konsolidiranih izkazih za obdobje 1.7.2017 – 31.12.2017 so v računovodskih izkazih upoštevane izločitve v sledečih postavkah:

Postavka v izkazu vseobsegajočega donosa	1.7.2016-31.12.2017	1.7.2016-31.12.2016
Prihodki od prodaje	1.985.881	1.711.545
Drugi poslovni prihodki	50.000	23.878
Stroški materiala blaga in storitev	1.985.881	1.713.059
Stroški dela	0	0
Drugi poslovni odhodki	0	2.492
Odpisi vrednosti	0	0
Finančni prihodki	2.203	73.177
Finančni odhodki	2.203	15.279
Drugi prihodki	0	30.321
Drugi odhodki	0	30.321

Postavka v izkazu finančnega položaja	31.12.2017	31.12.2016
<b>SREDSTVA</b>		
Dobro ime	0	-20.241
Dolgoročne finančne naložbe	563.690	1.648.431
Dolgoročne aktivne časovne razmejitev	-130.474	298.593
Dolgoročne poslovne terjatve	0	179
Kratkoročne finančne naložbe	345.196	522.636
Kratkoročne poslovne terjatve	1.127.702	2.695.949

Kratkoročne aktivne časovne razmejitve	712.161	-68.976
<b>Skupaj sredstva</b>	<b>2.618.275</b>	<b>5.076.571</b>
<b>KAPITAL</b>		
Kapital manjšinskih lastnikov	-95.054	21.146
Kapital (vse ostale postavke)	307.216	2.515.919
<b>OBVEZNOSTI</b>		
Dolgoročne pasivne časovne razmejitve	1.322	-600.065
Dolgoročne finančne obveznosti	120.000	168.000
Kratkoročne finančne obveznosti	341.679	520.459
Kratkoročne poslovne obveznosti	1.238.213	2.440.353
Kratkoročne pasivne časovne razmejitve	704.899	10.759
<b>Skupaj kapital in obveznosti</b>	<b>2.618.275</b>	<b>5.076.571</b>

### Prejemki članov upravnega odbora

V spodnji tabeli so pri zneskih upoštevani stroški plač in nadomestil v breme podjetja in povračila stroškov v zvezi z delom. Pri izplačilu nadomestil ter sejin za upravni odbor so upoštevani zneski za zunanje in notranje člane upravnega odbora. Drugih dodatnih izplačilih v obravnavanem obdobju ni bilo.

	Fiksni prejemki	Druge nagrade	Povračila stroškov	Druga dodatna plačila	<b>Skupaj prejemki v Datalab d.d. in odvisnih družbah</b>
Lojze Zajc	26.739	0	0	0	<b>26.739</b>
Andrej Mertelj	14.810	0	0	0	<b>14.810</b>
Moreno Rodman	27.358	0	3.068	0	<b>30.426</b>
Nedim Pašić	32.286	0	0	0	<b>32.286</b>

\* vključeni so prejemki v obdobju (torej izplačila) in ne obračunane obveznosti za obdobje

Nedimu Pašiću je bilo izplačano nadomestilo ter sejinine za opravljanje funkcije v upravnem odboru družbe Datalab d.d. v višini 6.727 EUR, preostali znesek v višini 25.559 EUR pa predstavlja izplačilo za delo direktorja v povezani družbi Datalab BA. Pri prejemkih za Andreja Mertelja ni upoštevano plačilo računov za njegove storitve, ki jih zaračuna družba Datalab AGRO AG (skupaj plačilo 21.000 EUR).

### Konsolidirana finančna sredstva

Postavka (v EUR)	Knjigovodska vrednost 31.12.2017	Poštena vrednost 31.12.2017	Knjigovodska vrednost 31.12.2016	Poštena vrednost 31.12.2016
Dolgoročne finančne naložbe	69.365	69.365	153.602	153.602
Dolgoročne poslovne terjatve	28.176	28.176	46.803	46.803
Kratkoročna finančne naložbe	388.266	388.266	481.337	481.337
Kratkoročne poslovne terjatve	4.471.943	4.471.943	2.173.840	2.173.840
Denar in denarni ustrezniki	786.436	786.436	425.823	425.823
<b>Skupaj</b>	<b>5.744.186</b>	<b>5.744.186</b>	<b>3.281.405</b>	<b>3.281.405</b>

## Konsolidirane finančne obveznosti

Postavka v EUR	Knjigovodska vrednost 31.12.2017	Poštena vrednost 31.12.2017	Knjigovodska vrednost 31.12.2016	Poštena vrednost 31.12.2016
Dolgoročne finančne obveznosti	2.256.567	2.256.567	3.204.782	3.204.782
Dolgoročne poslovne obveznosti	0	0	0	0
Kratkoročne finančne obveznosti	1.660.833	1.660.833	1.053.285	1.053.285
Kratkoročne poslovne obveznosti	1.541.125	1.541.125	2.229.159	2.229.159
<b>Skupaj</b>	<b>5.458.525</b>	<b>5.458.525</b>	<b>6.487.226</b>	<b>6.487.226</b>

## Konosolidirano upravljanje s kapitalom

Postavka	31.12.2017	31.12.2016
Finančne obveznosti=FO	3.917.400	4.258.067
Poslovne obveznosti=PO	1.541.125	2.229.159
Denarna sredstva in kratkoročni depoziti=DS	786.436	425.823
<b>Neto obveznosti=FO+PO-DS</b>	<b>4.672.089</b>	<b>6.061.403</b>
Kapital	8.726.845	6.995.942
<b>Kapital + neto obveznosti</b>	<b>13.398.934</b>	<b>13.057.345</b>
<b>Kazalnik finančnega vzvoda</b>	<b>35%</b>	<b>46%</b>

## 10. POTENCIALNE OBVEZNOSTI IZ NASLOVA TOŽB

### Datalab Tehnologije d.d. kot tožena stranka

Tožeča stranka	Vrednost spora v €	Opr. št., sodišče	Stanje
RR & CO d.o.o.	238.417,68	VI Pg 134/2014, Okrožno sodišče v Ljubljani	Postopek v teku
E-POS Group d.o.o.	334.272,80	V Pg 139/2007-146	Postopek v teku

I.Zadeva VI P 134/2014 RR & CO d.o.o. proti Datalab Tehnologije d.d. zaradi vrednosti spora 238.417,68 EUR

Tožeča stranka toži za plačilo na podlagi Pogodbe o izvajanju svetovanja pri pridobivanju nepovratnih sredstev. Sodišče je dne 16.6.2016 izdalo sodbo, s katero je zahtevku ugodilo samo v znesku 4.222,08 EUR ter tožniku naložilo plačilo stroškov v višini 3.937,02 EUR. V preostanku pa je zahtevek zavrnilo. Vložena je bila pritožba tožnika, na podlagi katere je Višje sodišče v Ljubljani dne 7.6.2017 izdalo sodbo, s katero je zahtevku v celoti ugodilo. Zoper navedeno sodbo je Datalab d.d. vložil revizijo, o kateri še ni bilo odločeno.

Na podlagi navedene pravnomočne sodbe Višjega sodišča je dolg Datalab d.d. na dan izvršljivosti sodbe dne 20.7.2017 znašal: glavnica 236.417,68 EUR, zakonske zamudne obresti od glavnice 72.326,82 EUR, stroški 14.013,58 EUR in zakonske zamudne obresti od stroškov 13,03 EUR. Skupaj je dolgovani znesek na dan 20.7.2017 znašal 322.771,11 EUR.

Datalab d.d. je celotno gornjo izvršbo upošteval v podatkih poslovnega leta 2017 in ima tudi za ta namen rezervirana sredstva.

Dne 21.7.2017 je upnik vložil predlog za izvršbo za izterjavo 197.092,38 EUR s pripadki, na podlagi katerega je Okrajno sodišče v Ljubljani dne 3.8.2017 izdalo sklep o izvršbi na TRR dolžnika. Opr. št. zadeve je I 2374/2017. Zoper izvršbo je bil dne 22.8.2017 vložen predlog za odlog izvršbe ter kasneje 30.8.2017 še ugovor zoper sklep o izvršbi. Dne 26.9.2017 je sodišče izdalo še sklep o razširitvi izvršbe na premičnine in terjatve. Tudi zoper ta sklep je bil podan predlog za odlog izvršbe. Sodišče o predlogih za odlog izvršbe še ni odločilo. Dne 5.2.2018 je sodišče zavrnilo ugovor zoper sklep o izvršbi, zoper ta sklep je bila dne 14.2.2018 vložena pritožba, o kateri pa še ni bilo odločeno. Zaradi s strani SID banke zarubljene terjatve je bil dne 22.3.2018 vložen ugovor po izteku roka, o katerem prav tako še ni bilo odločeno.

Dne 17.7.2017 je upnik vložil predlog za izvršbo za izterjavo 53.294,88 EUR s pripadki, na podlagi katerega je Okrajno sodišče v Ljubljani dne 24.8.2017 izdalo sklep o izvršbi na TRR dolžnika. Opr. št. zadeve je I 2364/2017. Zoper izvršbo je bil dne 7.9.2017 vložen predlog za odlog izvršbe ter istega dne še ugovor zoper sklep o izvršbi. O ugovoru in predlogu za odlog še ni bilo odločeno. Zaradi s strani SID banke zarubljene terjatve je bil dne 22.3.2018 vložen ugovor po izteku roka, o katerem prav tako še ni bilo odločeno.

## II. Zadeva V Pg 139/2007-146 E-POS Group d.o.o. proti Datalab Tehnologije d.d.

V postopku revizije je Vrhovno sodišče ugotovilo bistveno kršitev določb pravnega postopka v postopku pred sodiščem druge stopnje, pritožbi tožeče stranke in tožene stranke pa sta ostali neizčrpani, je bilo reviziji delno ugodeno in sodba sodišča razveljavljena v delu. Sodišče druge stopnje bo v novem sojenju odločalo o zahtevku za plačilo 51.682,80 EUR z zamudnimi obrestmi od 1.2.2007, o zahtevku za plačilo 15.234,00 EUR z zamudnimi obrestmi od 1.2.2007, ter o zahtevku za plačilo 166.917,00 z zamudnimi obrestmi od 1.7.2012 in kapitaliziranih zamudnih obresti v znesku 100.439,00 EUR ter o stroških postopka.

### **Datalab Tehnologije d.d. kot tožeča stranka**

Firma	vrednost spora v €	Opr. št., sodišče	Stanje
APL d.o.o. in drugi, Ljubljana	803.973,00	VIII Pg 1085/2015, Okrožno sodišče v Ljubljani, I Cpg 1201/2016 Višje sodišče v Ljubljani, VIII Pg 6/2018	Postopek v teku

## I. Zadeva VIII Pg 1085/2015/I Cpg 1201/2016/VIII Pg 6/2018 Datalab d.d. proti APL d.o.o. in drugi, Ljubljana, zaradi vrednosti spora 803.973 EUR

Tožeča stranka toži zaradi plačila odškodnine zaradi neupravičene uporabe poslovne skrivnosti. Tožba je bila vložena dne 24.3.2015. V vmesnem obdobju je bil vložen tudi Predlog za zavarovanje dokazov pred pravdo, kateremu je sodišče ugodilo in dne 13.4.2015 izdalo sklep s katerim je zavarovanje odobrilo in imenovalo izvedenca. V tej zadevi smo v septembru 2016 prejeli sodbo prvostopenjskega sodišča, ki je zavrnilo tožbeni zahtevek. Vložena je pritožba in sicer iz vseh pritožbenih razlogov. Dne 9.1.2018 smo prejeli sodbo višjega sodišča, s katero je sodišče v delu razveljavilo prvostopenjsko sodbo. V marcu 2018 je sodišče opravilo dva naroka za glavno obravnavo, in obravnavo zaključilo. V času oddaje polletnega poročila sodba še ni bila izdana.