

NEREVIDIRANO POLLETNO POROČILO IN
NEREVIDIRANO KONSOLIDIRANO POLLETNO POROČILO
DRUŽBE

DATALAB TEHNOLOGIJE, d. d.
in njenih odvisnih družb

za obdobje od 01. 07. 2018 do 31.12. 2018

Kazalo

1. HITER PREGLED	3
1.1. Pomembnejši finančni podatki in kazalniki	3
1.2 Podatki o delnici	4
1.3 Struktura koncerna.....	6
2. POROČILO IZVRŠNEGA DIREKTORJA	9
3. PREDSTAVITEV DRUŽBE.....	12
3.1 Osnovni podatki.....	12
3.2 Izjava o skladnosti poslovanja s kodeksom o upravljanju javnih delniških družb	12
3.3 Podatki v skladu z določilom šestega odstavka 70. člena ZGD	14
Struktura osnovnega kapitala	14
Omejitve prenosa delnic.....	14
Pomembno neposredno in posredno imetništvo vrednostnih papirjev družbe Datalab d. d.....	14
Imetniki vrednostnih papirjev, ki zagotavljajo posebne kontrolne pravice	15
Delniška shema za delavce.....	15
Omejitve glasovalnih delnic.....	15
Dogovori med delničarji, ki lahko povzročijo omejitev prenosa delnic ali glasovalnih pravic	15
Pravila družbe 15	
Pooblastila članov posloводства, zlasti glede lastnih delnic.....	16
Pomembni dogovori, ki začnejo učinkovati, se spremenijo ali prenehajo na podlagi spremembe kontrole v družbi, ki je posledica javne prevzemne ponudbe	16
Dogovori med družbo in člani njenega organa vodenja ali nadzora ali delavci, ki predvidevajo nadomestilo, če ti zaradi ponudbe, kot jo določa zakon, ki ureja prevzeme, odstopijo, so odpuščeni brez utemeljenega razloga ali njihovo delovno razmerje preneha.....	16
4. POSLOVNO POROČILO	17
4.1 Poslovanje po posameznih trgih	17
4.2 Prodaja.....	18
Licenčne prodaje (on-site licences) SME.....	20
Oblačne prodaje SME	24
4.3 Pomembnejši poslovni dogodki v poslovnem letu 2018.....	27
4.4 Upravljanje s poslovnimi in finančnimi tveganji	28
Poslovna tveganja.....	29
Finančna tveganja.....	30
5. IZJAVA O ODGOVORNOSTI UPRAVNEGA ODBORA.....	31
6. RAČUNOVODSKO POROČILO DRUŽBE DATALAB TEHNOLOGIJE d.d.....	32
6.1 Izkaz vseobsegajočega donosa družbe Datalab d.d. za obdobje od 1.7.2018 do 31.12.2018.....	32
6.2 Izkaz finančnega položaja družbe Datalab d.d. ob koncu obdobja na dan 31.12.2018	34
6.3 Izkaz sprememb lastniškega kapitala družbe Datalab d.d. za obdobje od 1.7.2018 do 31.12.2018	36
6.4 Izkaz sprememb lastniškega kapitala družbe Datalab d.d. za obdobje od 1.7.2017 do 31.12.2017	37
6.5 Izkaz denarnih tokov družbe Datalab d.d. za obdobje od 1.7.2018 do 31.12.2018	38
7. POJASNILA K RAČUNOVODSKIM IZKAZOM	40
8. KONSOLIDIRANO RAČUNOVODSKO POROČILO SKUPINE DATALAB	56
8.1. Konsolidirani izkaz vseobsegajočega donosa skupine Datalab za obdobje 1.7.2018 -31.12.2018 v primerjavi z enakim obdobjem preteklega leta.....	56
8.2. Konsolidiran izkaz finančnega položaja skupine Datalab na dan 31.12.2018	58
8.3 Konsolidiran izkaz sprememb lastniškega kapitala skupine Datalab za obdobje od 1.7.2018 do 31.12.2018	60
8.4 Konsolidiran izkaz sprememb lastniškega kapitala skupine Datalab za obdobje od 1.7.2017 do 31.12.2017	61
8.5 Izkaz denarnih tokov skupine Datalab za obdobje od 1.7.2018 do 31.12.2018	62
9. POJASNILA K RAČUNOVODSKIM IZKAZOM	63
10. POTENCIALNE OBVEZNOSTI IZ NASLOVA TOŽB	74

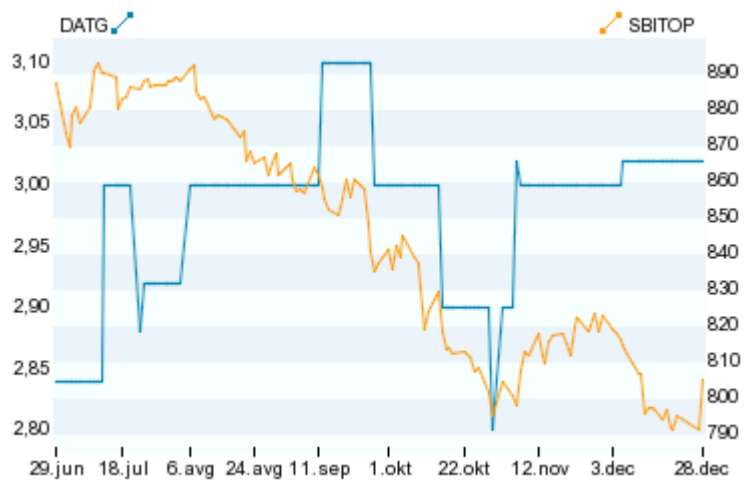
1. HITER PREGLED

1.1. Pomembnejši finančni podatki in kazalniki

	H1 PL'19	H1 PL'18	Indeks
Pomembnejši konsolidirani finančni podatki			
Prihodki od prodaje	5.019.816	4.647.305	108
Drugi poslovni prihodki	911.521	805.911	113
Kosmati donos iz poslovanja	5.931.337	5.453.216	109
Poslovni odhodki	4.582.474	4.589.385	100
Poslovni izid pred davki	1.159.378	841.779	138
Čisti poslovni izid poslovnega leta	1.117.149	813.595	137
Čisti denarni tok (dobiček + amortizacija.)	2.104.701	1.717.753	123
Bilančna vsota	15.155.949	14.631.221	104
Stalna (nekratkoročna) sredstva	8.529.463	8.858.653	96
Gibljava (kratkoročna) sredstva in AČR	6.626.486	5.772.568	115
Kapital	10.325.334	8.726.845	118
Dolgoročne obveznosti in rezervacije	2.528.878	2.330.548	109
Kratkoročne obveznosti in PČR	2.301.737	3.573.828	64
KAZALNIKI			
Celotni dobiček/kosmati donos – %	19,55	15,44	127
Celotni dobiček/kapital – %	11,23	9,65	116
Čisti dobiček/kapital – %	10,82	9,32	116
Čisti dobiček/delnica – EUR	0,513	0,389	132
Stopnja samostojnosti (kapital/bilančna vsota) – %	68,13	59,65	114
Likvidnost (kratkoročna sredstva./kratkoročni dolgovi in PČR) – %	287,89	161,52	178

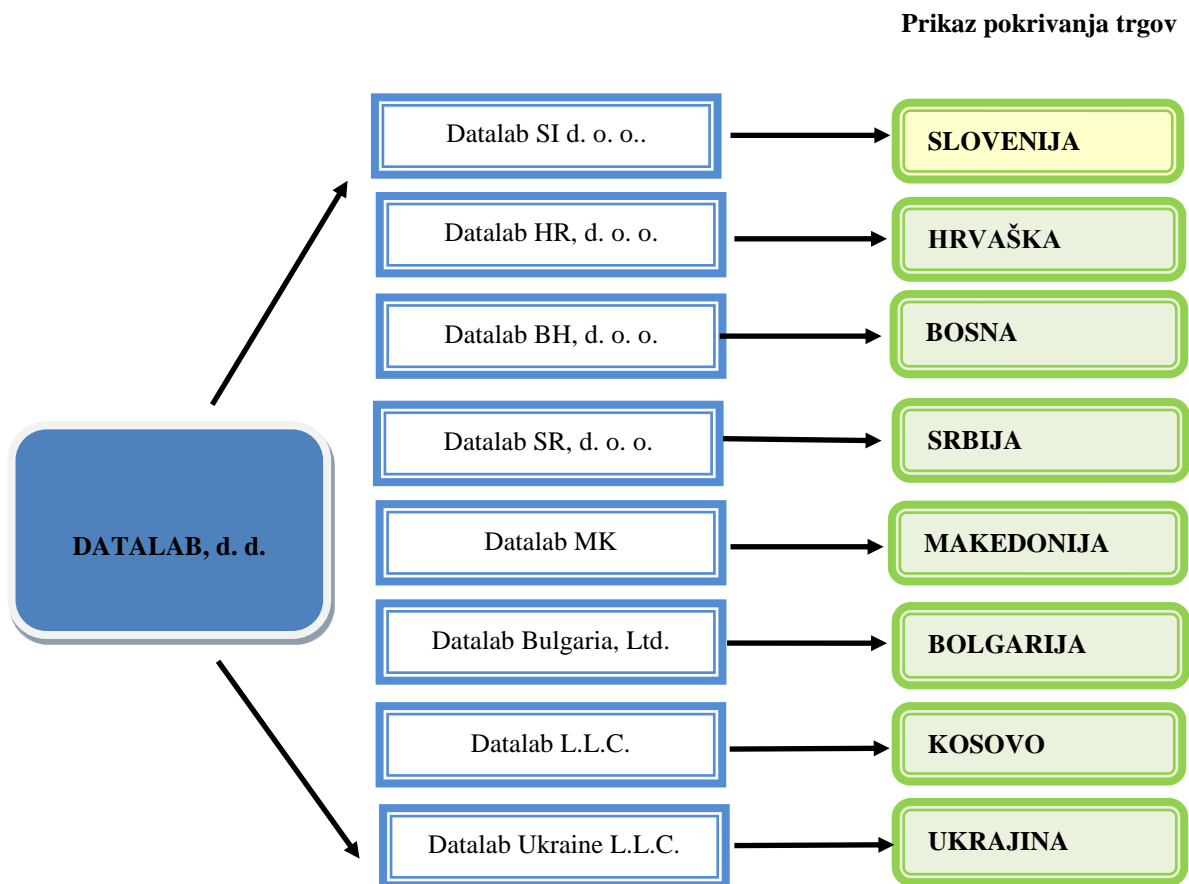
1.2 Podatki o delnici

	31.12.2018	31.12.2017	Indeks
Število izdanih navadnih delnic	2.189.884	2.189.884	100
- od tega število odkupljenih delnic	1.305	1.650	79
Knjigovodska vrednost delnice na zadnji dan poslovnega leta (EUR) (kapital/št. izdanih navadnih delnic)	4,72	3,99	118
Tržne cene delnice na Ljubljanski borzi vrednostnih papirjev			
Najvišji tečaj v letu (EUR)	3,10	2,70	115
Najnižji tečaj v letu (EUR)	2,84	2,10	135
Povprečni enotni tečaj v letu (EUR)	2,98	2,39	125
Tečaj zadnjega trgovalnega dne v letu (EUR)	3,02	2,50	121
Tržna vrednost kapitala (EUR) (št. izdanih navadnih delnic* tečaj zadnjega trgovalnega dne v letu)	6.613.450	5.474.710	121
Donos na delnico v tekočem letu (tečaj zadnjega trg. dne tekočega leta/tečaj zadnjega trg. dne preteklega leta)	1,21	1,05	115
Donosnost na delnico v tekočem letu (tečaj zadnjega trg. dne tekočega leta - tečaj zadnjega trg. dne preteklega leta) (EUR)	0,52	0,12	433
P/BV (povprečna tržna cena delnice/knjigovodska vrednost delnice)	0,63	0,60	105



Gibanje delnice Datalab glede na index SBITop od 1.7.2018-31.12.2018

1.3 Struktura koncerna



'18'H1 - RAW

	SI			HR			BA			RS			MN			MK			KO			UA			Skupaj SUB-i		
	'19	'18		'19	'18		'19	'18		'19	'18		'19	'18		'19	'18		'19	'18		'19	'18		'19	'18	
A. Čisti prihodki	2.061	2.153	96	1.242	983	126	454	366	124	928	790	118	136	133	102	296	243	122	23	11	200	23	0	0	5.163	4.678	110
I. Prihodki na domačem trgu	2.018	2.073	97	1.141	850	134	406	333	122	889	740	120	136	133	102	250	211	118	23	9	266	1	0	0	4.864	4.348	112
1. Čisti prihodki od prodaje na domačem trgu	1.994	2.049	97	1.102	840	131	406	333	122	889	740	120	136	133	102	89	211	42	23	9	266	0	0	0	4.639	4.314	108
a. Licenčnine	212	260	82	261	231	113	153	115	133	219	217	101	54	50	108	89	50	178	9	-1	692	0	0	0	997	922	108
b. Osveževanja	840	731	115	452	440	103	179	169	106	434	354	123	82	83	99	81	77	105	7	3	205	0	0	0	2.075	1.857	112
c. Članarine	15	11	131	2	7	27	6	6	99	6	6	90	0	0	0	1	2	62	0	0	0	0	0	0	29	33	90
d. Storitve	442	531	83	344	132	261	60	36	166	139	86	162	0	0	0	45	54	83	7	5	143	0	0	0	1.037	843	123
e. Marketing	11	70	16	2	5	45	0	1	0	1	6	23	0	0	0	0	0	0	0	0	0	0	0	0	15	83	18
f. Šolanje in certificiranje	37	16	234	15	7	224	4	4	100	19	8	244	0	0	0	5	3	152	0	1	0	0	0	0	80	38	211
g. Storitve gostovanja	435	429	101	21	16	135	2	0	463	70	63	112	0	0	0	29	26	112	0	1	8	0	0	0	558	535	104
h. Drugo	0	0	0	4	2	194	1	0	321	1	0	0	0	0	0	1	0	3608	0	0	0	0	0	0	7	3	278
2. Čisti prihodki od najemnin	24	24	100	0	0	0	0	0	0	0	0	0	0	0	0	0	0	0	0	0	0	1	0	0	26	24	106
III. Čisti prihodki na tujem trgu	43	80	54	101	133	76	47	33	143	39	50	78	0	0	0	43	31	139	0	0	0	22	0	0	296	327	91
a. Licenčnine	2	0	594	0	0	0	1	0	0	5	1	396	0	0	0	13	2	563	0	0	0	0	0	0	20	4	533
b. Osveževanja	11	10	111	0	0	0	0	0	0	7	10	76	0	0	0	7	5	130	0	0	0	0	0	0	25	25	101
c. Članarine	0	0	0	0	0	0	0	0	0	0	0	0	0	0	0	0	0	0	0	0	0	0	0	0	0	0	0
d. Storitve	6	5	120	0	3	0	0	0	0	1	1	119	0	0	0	3	3	92	0	0	0	8	0	0	19	13	149
e. Marketing	0	54	0	0	0	0	0	0	0	0	0	0	0	0	0	0	0	0	0	0	0	0	0	0	0	54	0
f. Šolanje in certificiranje	24	10	238	0	0	0	0	0	0	2	0	0	0	0	0	0	0	0	0	0	0	0	0	0	26	10	260
g. Delo za korporacijo	0	0	0	101	130	78	47	33	141	23	36	64	0	0	0	20	20	101	0	0	0	14	0	0	204	219	93
h. Drugo	0	0	0	0	0	0	0	0	0	1	2	32	0	0	0	0	0	0	0	0	0	0	0	0	1	2	34
H. Stroški	1.655	1.870	89	1.038	838	124	377	334	113	673	695	97	136	133	102	275	275	100	43	39	110	67	0	0	4.265	4.184	102
I. Stroški materiala in storitev	1.095	1.074	102	539	510	106	211	174	121	458	451	101	54	67	81	160	129	124	9	16	56	12	0	0	2.538	2.421	105
1) licenčnine	69	70	100	54	68	79	32	24	133	53	63	84	12	15	85	26	18	144	4	11	41	0	0	0	251	269	93
2) najemnine	1	1	102	23	12	193	4	4	93	13	12	108	0	0	0	10	10	107	2	2	99	8	0	0	62	42	148
4) stroški storitev	286	336	85	190	159	119	72	47	151	104	117	88	0	0	0	53	29	179	1	3	57	1	0	0	706	692	102
j) od tega stroški prodaje	63	23	278	84	55	154	39	16	237	56	59	95	0	0	0	28	3	892	0	0	96	0	0	0	271	156	173
II. Stroški dela	525	756	69	458	318	144	162	153	106	198	226	88	83	67	124	109	114	95	33	23	147	55	0	0	1.622	1.657	98
J. Finančni prihodki	1	7	13	1	0	259	0	0	410	0	4	9	0	0	0	1	1	87	0	0	0	12	0	0	15	13	118
K. Finančni odhodki	1	2	44	2	1	174	0	0	133	2	2	90	0	0	0	1	3	28	4	0	0	15	0	0	25	8	312
V. Neto dobiček/izguba obdobja	367	284	129	167	143	117	43	37	118	64	100	64	0	0	0	20	-27	-75	-25	-27	91	-46	0	0	590	510	116

(Podatki v tabeli so izključno za analitične namene in se lahko razlikujejo od podatkov uporabljenih v konsolidacijskih bilancah hčerinskih podjetij.) Preglednica razdelitve skupin

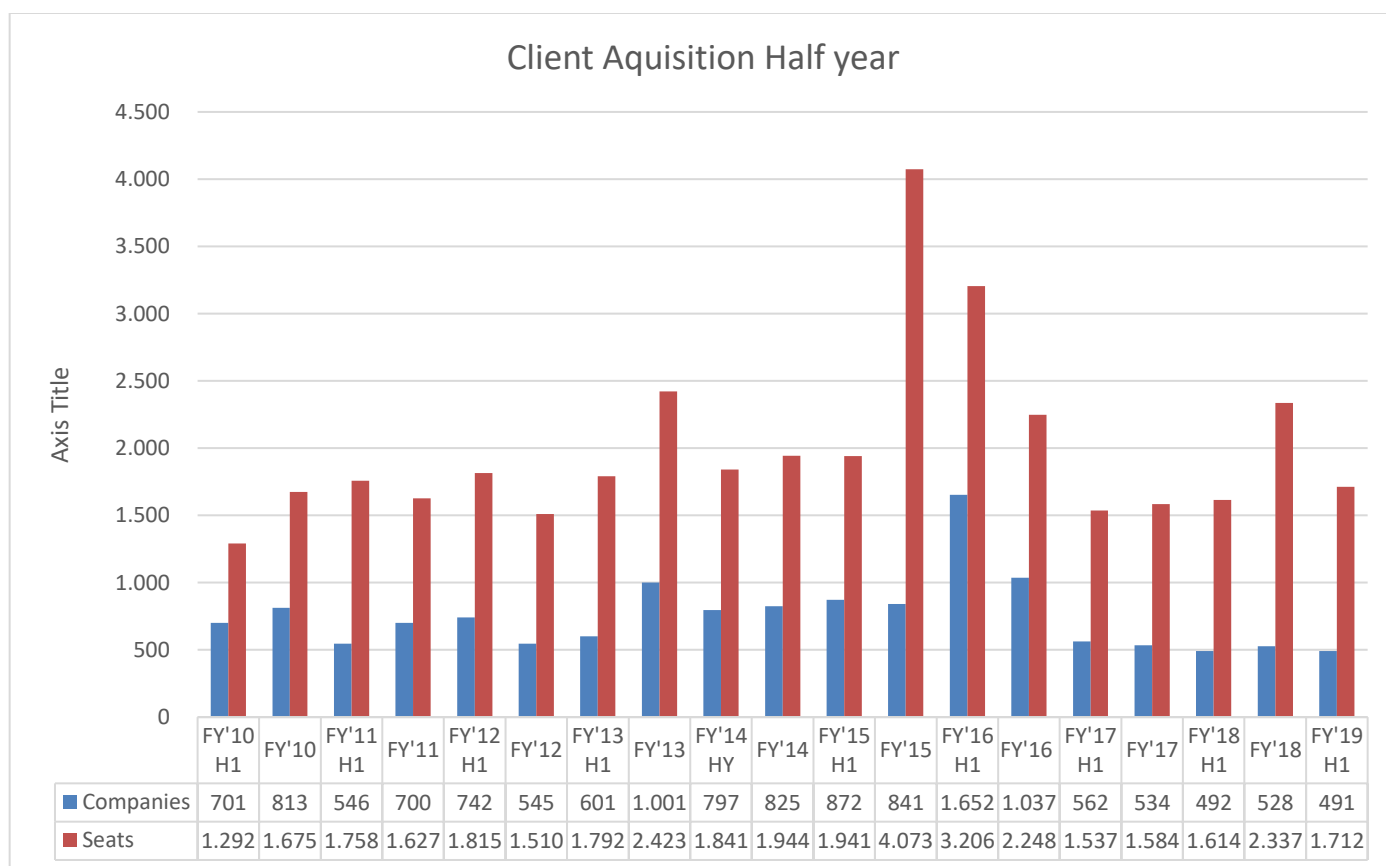
prihodkov ter glavnih stroškov po hčerinskih podjetjih za prvo polovico letošnjega poslovnega leta (1. 7. 2018-31.12. 2018) in lanskega leta (1. 7. 2017-31.12. 2017) v 1000 EUR za SME področje.

2. POROČILO IZVRŠNEGA DIREKTORJA

Naše poslanstvo je omogočiti uporabo stroškovno učinkovite podjetniške informatike na svetovni ravni malim in srednjim podjetjem in s tem olajšati njihovo delo, jim pomagati biti bolj konkurenčni, povečati verjetnost preživetja ter spremeniti njihove podatke v dobiček.

Za letošnje poslovno leto, katerega prvo polletje zaključujemo s tem poročilom, je značilno, da prikazujemo rezultate poslovanja samo iz področja SME saj je v celotnem obdobju SME področje delovalo popolnoma neodvisno od vpliva že lani izločenega dela Farminga.

Tabela št 04: Prikaz novo pridobljenih uporabnikov v H1/19



V tabeli št: 4 lahko vidimo, da smo v v prvem polletju (H119) dvignili število podjetij, ki uporabljajo Pantheon za 491 in končnih uporabnikov za 1.710. V primerjavi z enakim obdobjem lani smo število končnih uporabnikov dvignili za 8 %.


Poslovni prihodki:

Skupina Datalab je v obdobju 1.7. – 31.12.2018 ustvarila prihodke od prodaje v višini 5.019.816 EUR kar je za 8 % več kot v primerljivem obdobju preteklega leta, kosmati donos iz poslovanja pa v višini 5.931.337 EUR in je za 9% višji kot v preteklem letu.

Če pogledamo poslovanje na glavnih trgih in po glavnih produktnih skupinah vidimo sledeče (domači in tuji trgi):

- prihodki iz prodaje licenčnin so na indeksu 112 glede na prejšnje leto in znašajo 1.018.000 EUR.
- prihodki iz osveževalnih pogodb so višji za 13 % in znašajo 2.101.000 EUR.
- članarine so padle in so na indeksu 90 ter prinašajo 29.000 EUR.
- povečanje prihodkov iz storitev se je nadaljevalo z indeksom 127 in znašajo 1.056.000 EUR.
- prihodki marketinga so se znižali za 70.000 EUR saj v letošnjem letu nismo organizirali skupno DL konferenco ampak bodo organizirane lokalne konference. Na tak način vodstvo računa, da bo prodaja iztržila veliko več. Vse konference bodo v H2 in bo zaradi tega pravi učinek marketinga primerljiv šele na letni ravni.
- prihodki Akademije (certificiranje in šolanje) so na indeksu 220 glede na lani in so prinesli 106.000 EUR. Veliko smo v tem obdobju vložili v znanje na vseh področjih, kar bi moralo v bodoče rezultirati tudi v prodajnih rezultatih tako v št. prodanih licenc kot tudi storitev.
- Oblak (gostovanje ali hosting) je zrastel z indeksom 104 % in znašajo 558.000 EUR.

	PL H1 19	PL H1 18	H1 PL'17	H1 PL'16	Indeks
Čisti prihodki	5.186	4.647	3.934	3.367	112
Licenčnine	1018	923	824	947	110
Osveževanja	2101	1.857	1.484	1.164	113
Članarine	29	33	36	42	89
Storitve	1056	834	727	507	127
Marketing	15	86	18	60	17
Izobraževanje	106	38	78	84	278
Gostovanje	558	535	487	263	104
Drugo	8	5	11	46	3100



Poslovni odhodki:

so znašali 4.582.474 EUR in so za 0,2 % nižji kot v enakem obdobju preteklega leta ob za 9% povečanju kosmatega donosa iz poslovanja.

V tem obdobju smo uspeli znižati tako stroške porabe materiala, blaga in storitev (indeks 97) kot tudi stroške dela (indeks 99). Amortizacija se je povečala za 9%.

Čisti dobiček v prvi polovici poslovnega leta znaša 1.117.149 EUR in je porasel z indeksom 137 glede na enako obdobje preteklega leta.

Prihodki in stroški SUB-ov (hčerinska podjetja doma in v tujini) so v konsolidiranih računovodskih izkazih prikazani z odšteti medsebojnimi prometi med hčerkami in materjo.

Če analiziramo te kazalnike vidimo, da podjetje še naprej raste in s prihodki, ustvarja zdrav denarni tok. Glede na lani se je dobiček povečal za 37 %.

Razpisi in subvencije:

Prihodki iz naslova subvencij v H1FY19 so znašali 9.508 EUR (projekt Halcom)

Glede razpisov je situacija v H1/FY19 precej podobna kot že v FY18. Tako smo v prvem polletju FY 19 nadaljevali z delom z družbo Halcom na razpisu »SPODBUDE ZA RAZISKOVALNO RAZVOJNE PROJEKTE 2« objavljenem v Uradnem listu RS, št. 32/2017, z dne 30.6.2017. In sicer za skupno izvedbo projekta HALCOM ONE - CELOVITA REŠITEV ZA ODPRTO BANČNIŠTVO. Skupna vrednost projekta znaša 972.357 EUR, vrednost našega dela projekta v konzorciju pa 181.948 EUR.

Drugih razpisov se v tem obdobju nismo udeležili.

Razvoj:

Intenziteta dela na razvoju programske opreme je ostala na približno enakem nivoju kot v istem obdobju lani. Nadaljevali smo z popolnitvijo ekipe v razvoju in tako pokrili še zadnja manjkajoča mesta za nemoten razvoj Pantheona.

Po posameznih modulih je skupaj bilo narejeno preko 400 različnih izboljšav. Skupaj pa smo naredili tri izboljšave v programu. Izvedba vseh treh je zahtevala usklajeno delo celotnega razvoja.

Prva je bila **uvedba novega t.i. »report engine«**. Različne načine priprave izpisov v programu smo poenotili in sedaj se vsi izpisi procesirajo preko skupne koda. Poleg tega, da smo ob tem hkrati tudi počistili staro neuporabljeno kodo, bomo v prihodnje tudi lažje dodajali nove funkcionalnosti na izpise v Pantheonu.

Druga pomembna izboljšava je bila **možnost zmanjšanja pravic Pantheon uporabnikov na nivoju baze**. Takšnim uporabnikom so dodeljene zgolj pravice, ki omogočajo njihovo delo v programu, ne morejo pa spreminjati strukture podatkovne baze. V večjih sistemih z mnogo uporabniki je takšna nastavitve uporabniških pravic nujna.

Tretja novost pa je podpora za **Unicode** kodne tabele. Podpora za Unicode omogoča, da v eni bazi lahko npr. vpisujemo subjekte z latinskimi, ciriličnimi oz. katerimi koli drugimi znaki. Nič več popačenih znakov v programu in na izpisih, kupec bo račun lahko dobil izpisan v kodni tabeli, ki jo uporablja v svoji državi.

Do konca leta nas čaka dokončna sanacija poslovanja na Kosovu in Ukrajini. Še naprej delamo na optimizaciji poslovanja naših hčerinskih podjetij na vseh trgih. Tako delo nam je prineslo tudi lepo rast predvsem na področju donosnosti družbe. S tem smo tudi letos ustvarili vse potrebno za izplačilo zasluženih nagrad tako delavcem, managementu in nenazadnje tudi lastnikom. Ne glede na odhod nekaterih članov v managementu smo to zelo uspešno popolnili z internimi resursi in kasneje posikali kvalitetne zamenjave.

Napovedi na vseh trgih so še naprej obetajoče in kažejo, da bomo dosegli planirane rezultate. Obetamo si še eno rekordno leto na vseh področjih delovanja in prepričani smo, da bodo vsi deležniki v skupini DATALAB zadovoljni.

Ljubljana, 28. marec 2019

Moreno Rodman,
izvršni direktor



3. PREDSTAVITEV DRUŽBE

3.1 Osnovni podatki

Kratki naziv: DATALAB d. d.

Dolgi naziv: DATALAB Tehnologije d. d.

Registracija: Družba je vpisana v sodni register pod št. registrskega vložka 13865100 pri Okrožnem sodišču v Ljubljani pod št. sklepa SRG 200306489 dne 21. 11. 2003

Organizacijska oblika: Delniška družba

Osnovni kapital: 4.379.768 EUR

Matična številka: 1864629

Davčna številka: 87965399

Šifra dejavnosti: 58.290 – Drugo izdajanje programja

Transakcijski računi:

IBAN SI56 0510 0801 4773 383, Abanka d.d.

IBAN SI56 3400 0101 6715 370, Banka Sparkasse d.d.

Naslov: Hajdrihova 28c, 1000 Ljubljana

Telefon: (01) 252 89 00

Telefaks: (01) 252 89 10

E-naslov: info@datalab.si

Spletno mesto: www.datalab.si/www.datalab.eu

3.2 Izjava o skladnosti poslovanja s kodeksom o upravljanju javnih delniških družb

Upravni odbor in izvršni direktor družbe Datalab d. d. izjavljata, da sta v poslovnem letu 2019 upoštevala določbe Kodeksa upravljanja javnih delniških družb, katerega spremembe in dopolnitve so bile sprejete dne 8. 12. 2009, razen pri določbah, navedenih v nadaljevanju. Besedilo kodeksa je javno dostopno na spletni strani Ljubljanske borze vrednostnih papirjev, <http://www.ljse.si>.

Okvir upravljanja družb

Osnovni cilj delniške družbe, ki opravlja pridobitno dejavnost, je maksimiranje vrednosti družbe. Ta in drugi cilji, ki jih družba zasleduje pri opravljanju svoje dejavnosti, kot sta dolgoročno ustvarjanje vrednosti za delničarje in upoštevanje socialnih in okoljskih vidikov poslovanja za zagotavljanje trajnostnega razvoja družbe, se navedejo v statutu družbe.

Organi družbe vseskozi delujejo v skladu z osnovnim ciljem, to je maksimiranje vrednosti za kupce, zaposlene in lastnike. Splošni cilji družbe so navedeni v srednjeročnem in vsakoletnem letnem planu, strateški pa na uradni spletni strani družbe in v letnih poročilih.

Uprava skupaj z nadzornim svetom oblikuje in sprejme politiko upravljanja družbe, v kateri določi poglobitve usmeritve upravljanja družbe z upoštevanjem zastavljenih dolgoročnih ciljev družbe ter z njo seznanjeni vse deležnike prek razkritja na spletnih straneh družbe.

Pri oblikovanju politike upravljanja uprava sodeluje z nadzornim svetom. Pri tem se upoštevajo razvojne potrebe družbe in specifične lastnosti družbe, kot sta njena velikost in dejavnost. Pri tem nadzorni svet za posamezno poslovno leto oblikuje načrt lastnih aktivnosti ter opredeli vsebine, kot so npr. zahtevana pogostost in oblike komunikacije z upravo, vloga nadzornega sveta pri presoji sistema obvladovanja tveganj in postopek oblikovanja predlogov sklepov skupščine, zlasti predloge imenovanja članov nadzornih svetov. Pri oblikovanju politike upravljanja se lahko sklicuje na druge javno dostopne dokumente.

V Datalab d. d. imamo enotirni sistem upravljanja družbe. Tako, da to določilo v skladu s tem kodeksom namesto nadzornega sveta upošteva upravni odbor in izvršni direktor, ki je tudi član upravnega odbora

Politika upravljanja je sprejeta z veljavo za določeno prihodnje obdobje in posodobljena tako pogosto, da je vedno skladna z aktualnimi usmeritvami korporativnega upravljanja. Vsebuje datum zadnje posodobitve in je dostopna na spletnih straneh družbe.

Datalab d. d. nima oblikovanega dokumenta Politika upravljanja družbe. Upravni odbor družbo upravlja v skladu z veljavno zakonodajo, Kodeksom upravljanja javnih delniških družb in vrednotami, ki so bile sprejete na ravni celotne skupine.

Nadzorni svet

Nadzorni svet je sestavljen tako, da se zagotovita odgovoren nadzor in sprejemanje odločitev v korist družbe. Pri sestavi nadzornega sveta se upoštevajo strokovna znanja, izkušnje in večine, ki se med posameznimi člani nadzornega sveta med seboj dopolnjujejo.

V Datalab d. d. imamo enotirni sistem upravljanja družbe. Tako, da to določilo in ostala podredna določila v poglavju »Nadzorni svet« v skladu s tem kodeksom namesto nadzornega sveta upošteva upravni odbor.

Uprava

Družbo vodi uprava, ki s svojim delom, znanjem in izkušnjami zasleduje dolgoročni uspeh družbe prek zagotavljanja optimalnega vodenja in ocenjevanja ter obvladovanja tveganj. Uprava definira in določi družbine vrednote, strategijo poslovanja in je organizirana tako, da omogoča učinkovito opravljanje svojih nalog. Optimalnost poslovanja uprava doseže z zagotavljanjem primerne vodstvenega kadra in človeških ter finančnih virov.

V Datalab d. d. imamo enotirni sistem upravljanja družbe. Družbo vodi upravni odbor, ki imenuje izvršnega direktorja. Izvršni direktor samostojno zastopa in predstavlja družbo. Upravni odbor lahko na izvršnega direktorja prenaša naloge vodenja tekočih poslov, prijave vpisov in predložitve listin registru, skrb za vodenje poslovnih knjig in sestavo letnega poročila, h kateremu priloži revizorjevo poročilo. Pri opravljanju nalog mora izvršni direktor upoštevati navodila in omejitve, ki jim jih postavljajo skupščina družbe, upravni odbor in statut.

Transparentnost poslovanja

Poslovodstvo je odgovorno za izdelavo in izvajanje strategije komuniciranja družbe, ki preprečuje nastanek položaja, ki bi omogočal trgovanje z vrednostnimi papirji na podlagi notranjih informacij (zlorabo notranjih informacij). Poslovodstvo sprejme pravilnik – strategijo komuniciranja družbe.

Družba nima sprejetega dokumenta, ki bi urejal pravila komuniciranja družbe z vlagatelji oziroma javnostmi. Osnovne potrebe po komuniciranju z javnostmi določajo zakoni in pravila borze.

Družba predpiše pravila o omejitvah trgovanja z delnicami družbe, s katerimi ureja pravila o omejitvah trgovanja, časovno obdobje omejitve trgovanja (zaprta trgovalna okna) in razkritje trgovanja z delnicami družbe ter delnicami povezanih družb za člane organov družbe, z njimi povezane fizične in pravne osebe ter za druge osebe, ki so jim notranje informacije dostopne.

Področje omejitev in poročanje o trgovanju z delnicami družbe osebam, ki so jim dostopne notranje informacije, ureja sklep ATVP o posebnih pravilih za obveščanje o notranjih informacijah in naložbenih priporočilih. O sklepu in dolžnostih poročanja je družba obvestila vse osebe, ki imajo dostop do notranjih informacij in so tudi evidentirane na posebnem seznamu, upravljanje notranjih informacij pa delno opredeljujejo tudi pogodbe o zaposlitvi ter drugi zakonski in interni predpisi.

Družba zagotovi javne objave sporočil tudi v jeziku, ki se običajno uporablja v mednarodnih finančnih krogih, v tem jeziku izdela tudi Letno poročilo.

V angleški jezik je prevedeno Letno poročilo, druge javne objave pa so zaradi zelo majhnega odstotka tujih delničarjev objavljene le v slovenskem jeziku. Zainteresirani potencialni vlagatelji lahko informacije o poslovanju dobijo v letnih poročilih, na spletnih straneh družbe ali prek neposrednega stika s predstavniki družbe.

Besedilo Kodeksa upravljanja javnih delniških družb je dostopno na spletni strani Ljubljanske borze vrednostnih papirjev <http://www.ljse.si>.

Družba bo priporočila kodeksa upoštevala tudi v prihodnje. Če se izkaže, da katerega od določil družba ne bo mogla upoštevati, bosta upravni odbor in izvršni direktor pripravila utemeljeno pojasnilo.

3.3 Podatki v skladu z določilom šestega odstavka 70. člena ZGD

Datalab d. d. kot družba, ki je zavezana uporabi zakona, ki ureja prevzeme, v skladu z določilom šestega odstavka 70. člena ZGD-I navaja podatke po stanju na dan 31.12.2018 in vsa potrebna pojasnila.

Struktura osnovnega kapitala

Osnovni kapital družbe je razdeljen na 2.189.884 navadnih imenskih prosto prenosljivih kosovnih delnic z glasovalno pravico in se ne glasijo na nominalni znesek. Vse delnice so delnice enega razreda. Izdane so v nematerializirani obliki in dajejo imetnikom pravico do udeležbe pri upravljanju družbe, pravico do dela dobička (dividende) in pravico do ustreznega dela preostalega premoženja po likvidaciji ali stečaju družbe.

Omejitve prenosa delnic

Vse delnice družbe so prosto prenosljive.

Pomembno neposredno in posredno imetništvo vrednostnih papirjev družbe Datalab d. d.

Pomembni imetniki vrednostnih papirjev družbe Datalab d. d. glede doseganja kvalificiranega deleža, kot ga določa Zakon o prevzemih (lastniški delež višji od 5 %), so bili ob koncu leta : Andrej Mertelj, Eglath Ventures

d.o.o., Nepremičnine Noviforum d.o.o. in NLB Skladi-Slovenija delniški . Podatki o številu delnic in lastniškem deležu na dan 31. december 2018 so navedeni v nadaljevanju poročila.

Imetniki vrednostnih papirjev, ki zagotavljajo posebne kontrolne pravice

Družba ni izdala vrednostnih papirjev, ki bi zagotavljali posebne kontrolne pravice.

Delniška shema za delavce

S sklepom skupščine delničarjev se vsako leto del čistega dobička poslovnega leta družbe Datalab d. d. nameni za soudeležbo delavcev pri dobičku. Shema velja za Datalab d. d. in ga vzpostavljajo tudi v hčerinskih družbah. Na podlagi sprejetja letnega poročila s strani upravnega odbora družbe Datalab d. d., delavci skladno z ZUDDob pridobijo pravico do pripadajočega zneska čistega dobička.

Po ZUDDob se na ta način delavcem udeležbo pri čistem dobičku lahko izplača največ 20% čistega dobička posameznega poslovnega leta in izplačila ne smejo presegati 10% letnega bruto zneska plač. Delavcem se udeležba na bilančnem dobičku družbe izplača v obliki delnic (Employee Stock Ownership Plan oz. ESOP). Individualno delitev dobička ureja Pogodba o udeležbi delavcev pri dobičku, ki se sklene z delavci samostojno za vsako poslovno leto in jo mora vsakokrat odobriti Ministrstvo za gospodarski razvoj in tehnologijo ter vpisati v register. Število delnic se določa glede na bruto plačo zaposlenega, glede na fond ur, ki ga je zaposleni oddelal v poslovnem letu ter upošteva individualno oceno dela zaposlenega. Emisijska oziroma prodajna vrednost delnice se določi v skladu s 15. členom ZUDDob, kjer je navedeno, da cena za nakup delnic, izdanih na podlagi delniške sheme, ne sme biti nižja od zadnje tržne cene že izdanih delnic družbe, pri čemer se kot zadnja tržna cena šteje povprečna cena že izdanih delnic družbe, s katerimi bodo delnice, izdane na podlagi delniške sheme, sestavljale isti razred, dosežena pri poslovanju s temi delnicami na organiziranem trgu v zadnjih 12 mesecih pred pridobitvijo pravice do pripadajočega deleža.

S tem so zaposleni spodbujeni k takšnemu vedenju v podjetju, da s svojim kvalitetnim delom prispevajo dodani vrednosti produkta, kar prispeva k višanju vrednosti delnice DATR, s čemer je nagrajen tudi zaposleni kot delničar družbe.

Omejitve glasovalnih delnic

Omejitve glasovalnih pravic ni.

Dogovori med delničarji, ki lahko povzročijo omejitev prenosa delnic ali glasovalnih pravic

Dogovori med delničarji, ki lahko povzročijo omejitev prenosa delnic ali glasovalnih pravic družbi, niso znani.

Pravila družbe

O imenovanju in zamenjavi članov organov vodenja ali nadzora

V Datalab d. d. imamo enotirni sistem upravljanja družbe. Družbo vodi upravni odbor, ki imenuje izvršnega direktorja. Izvršni direktor samostojno zastopa in predstavlja družbo. Upravni odbor lahko na izvršnega direktorja prenaša naloge vodenja tekočih poslov, prijave vpisov in predložitve listin registru, skrb za vodenje poslovnih knjig in sestavo letnega poročila, h kateremu se priloži revizorjevo poročilo in predlog za uporabo

bilančnega dobička. Pri opravljanju nalog mora izvršni direktor upoštevati navodila in omejitve, ki jim jih postavljajo skupščina družbe, upravni odbor in statut.

Člane upravnega odbora družbe imenuje skupščina za dobo največ 6 let, v kolikor sklep o imenovanju ne določa drugače, z možnostjo ponovnega imenovanja. Upravni odbor med svojimi člani izvoli predsednika in namestnika predsednika, pri tem pa predsednik upravnega odbora ne more biti izvršni direktor družbe.

Upravni odbor imenuje enega ali več izvršnih direktorjev družbe za dobo šestih let, od tega najmanj enega izmed članov upravnega odbora. Hkrati s sklepom o imenovanju posameznega izvršnega direktorja, se določijo tudi način njegovega zastopanja in obseg upravičenj zastopanja, pri čemer pa morebitne omejitve podelitve upravičenj v notranjem razmerju nimajo pravnega učinka napram tretjim osebam.

O spremembah statuta

Skupščina odloča o spremembah statuta s tričetrtinsko večino pri sklepanju zastopanega osnovnega kapitala.

Pooblastila članov posloводства, zlasti glede lastnih delnic

Osnovni kapital družbe znaša 4.379.768 EUR. Upravni odbor je pooblaščen, da 5 let po vpisu spremembe statuta družbe v sodni register, s katerim je upravnemu odboru dano pooblastilo za izdajo novih kosovnih delnic za denarne ali stvarne vloške, osnovni kapital družbe poveča za največ znesek v višini 2.120.401,00 EUR. Povečanje osnovnega kapitala se izvede z izdajo ustreznega števila novih navadnih imenskih kosovnih delnic, ki dajejo imetnikom enake pravice kot delnice prejšnjih izdaj, pri čemer se lahko povečanje izvede z denarnimi ali stvarnimi vložki.

Nove delnice se lahko izdajo zaradi: pridobivanja svežega kapitala, za izplačilo nagrad poslovodu, za nagrajevanje delavcev v skladu z ZUDDob, za nagrajevanje MSOP, da se omogoči pristop novim delničarjem, za nakup ali pristop strateškega partnerja, zaradi zamenjave zamenljivih obveznic ali za druge namene v skladu z zakonom.

Dosedanji delničarji imajo v sorazmerju s svojimi deleži v osnovnem kapitalu prednostno pravico do vpisa novih delnic. Rok za uveljavitev te pravice je 15 dni.

Upravni odbor lahko vsakokrat to prednostno pravico izključi.

Upravni odbor je pooblaščen, da po povečanju osnovnega kapitala in izdaji delnic iz naslova odobrenega kapitala ustrezno prilagodi statut družbe, tako, da se določbe statuta ujemajo z novimi dejstvi, nastalimi zaradi povečanja osnovnega kapitala

Pomembni dogovori, ki začnejo učinkovati, se spremenijo ali prenehajo na podlagi spremembe kontrole v družbi, ki je posledica javne prevzemne ponudbe

Družbi taki dogovori niso znani.

Dogovori med družbo in člani njenega organa vodenja ali nadzora ali delavci, ki predvidevajo nadomestilo, če ti zaradi ponudbe, kot jo določa zakon, ki ureja prevzeme, odstopijo, so odpuščeni brez utemeljenega razloga ali njihovo delovno razmerje preneha

V primeru odstopa upravni odbor ali izvršni direktor ni upravičen do odpravnine, v primeru odpoklica in odpovedi pogodbe o zaposlitvi brez utemeljenega razloga pa je upravni odbor ali izvršni direktor upravičen do odpravnine.

4. POSLOVNO POROČILO

4.1 Poslovanje po posameznih trgih

(Podatki v tabelah so izključno za analitične namene in se lahko razlikujejo od podatkov uporabljenih v konsolidacijskih bilancah hčerinskih podjetij.)

Polletna prodaja v hčerinskih družbah je narastla z indeksom 110 in je dosegla 101 % SME plana. Posebej veseli smo, da smo uspeli bistveno popraviti poslovanje v Makedoniji, ki letos posluje z indeksom rasti 124 in na Kosovu, ki posluje z indeksom 200. Dobro poslujemo tudi na Hrvaškem z rastjo 134 in v Srbiji z rasjo 121 ter v BiH z rastjo 122.

V Sloveniji zal nimamo rasti in smo na indeksu 96 vendar moramo poudarti, da je to posledica tega, da je v lanski realizaciji bila upoštevana centralna Pantheon konferenca, ki jo letos nismo organizirali ker smo se odločili za lokalne PA konference in zaključka velikega projekta na podjetju GMT. Računamo, da bomo razliko nadoknadili do konca leta in tudi v Slovenji izkazali rast.

Tabela št 04: Prodaja H1/19:

	Plan	Achieved	LY	Index A/P	Index A/LY
NET SALES (A+B+C+D)	5.131.001	5.163.039	4.677.892	101	110
A) SME	4.886.495	4.943.866	4.430.417	101	112
- Slovenia	2.040.964	2.047.120	2.132.517	100	96
- Croatia	1.087.292	1.140.878	852.866	105	134
- Bosnia	399.081	407.042	332.836	102	122
- Serbia	863.486	904.489	744.805	105	121
- Montenegro	142.466	136.485	133.417	96	102
- Macedonia	271.804	275.599	222.636	101	124
- Kosovo	5.204	22.711	11.340	436	200
- Ukraine	76.198	9.542	0	13	0
B) FA	23.560	14.032	26.789	60	52
- Slovenia	20.637	14.032	20.071	68	70
- Serbia	0	0	7.092	0	0
- Macedonia	2.923	0	-374	0	0
C) WFC	220.946	205.141	220.686	93	93
- Croatia	125.871	100.949	129.716	80	78
- Bosnia	35.173	46.550	33.053	132	141
- Serbia	38.709	23.410	37.636	60	62
- Macedonia	21.193	20.428	20.281	96	101
- Ukraine	0	13.804	0	0	0

Tabela št: 05 operativni stroški H1/19

SME+FA+WFC	Plan	Achieved	LY	Index A/P	Index A/LY
OPERATING EXPENSES	4.459.560	4.265.162	4.184.441	96	102
Slovenia	1.797.277	1.654.797	1.869.669	92	89
Croatia	1.040.326	1.038.474	838.466	100	124
Bosnia	360.182	377.487	334.477	105	113
Serbia	694.135	672.813	694.614	97	97
Montenegro	142.466	136.485	133.417	96	102

Macedonia	274.298	275.042	274.506	100	100
Kosovo	33.047	43.402	39.292	131	110
Ukraine	117.829	66.662	0	57	0

Planirani stroški v hčerinskih družbah so zrastle z indeksom 102 glede na isto obdobje v lanskem letu vendar je to še vedno manj kot smo planirali (index 96). Spodbudno je dejstvo, da uspemo kljub lepi rasti stroške držati pod kontrolo in celo pod planom.

Na Hrvaškem so stroški porasli z indeksom 124 vendar so še vedno nižji od planiranih. Visoka rast stroškov na HRV trgu je predvsem posledica zgodovine ker smo v lanskem letu v tem čau imeli še vedno efekt Gravis(določeni ljudje so bili še zaposleni pri Gravisu).

V Bosni in na Kosovu smo imeli v tem obdobju nekaj fluktuacije ljudi. To je rezultiralo da so stroški v tem obdobju nekoliko višji od planiranih. Računamo da bodo stroški na koncu leta v okviru plana.

Tabela št:7 Ustvarjen bruto dobiček

SME+FA+WFC	Plan	Achieved	LY	Index A/P	Index A/LY
OPERATING PROFIT/LOSS FOR THE FISCAL PERIOD	723.071	958.198	546.825	133	175
Slovenia	274.324	418.106	298.600	152	140
Croatia	172.837	203.353	144.116	118	141
Bosnia	74.072	76.105	37.744	103	202
Serbia	208.061	255.718	125.115	123	204
Montenegro	0	0	0	0	0
Macedonia	21.621	25.607	-30.880	118	-83
Kosovo	-27.844	-20.691	-27.870	74	74
Ukraine	-41.630	-43.316	0	104	0

V zgornji tabeli št: 7 lahko vidimo, da je bruto dobiček hčerinskih podjetij v tem obdobju znašal 958.198 € in je za 75 % višji kot v istem lanskem obdobju ter za 33% nad planiranim. Prav ta kazalnik pa nas posebej veseli saj potrjuje, da je optimizacija procesov, pravilna kadrovska politika ter motivacija ljudi po hčerinskih podjetjih obrodila sadove.... tudi v bodoče bomo skrbeli za motivacijo in pravilno rekrutiranje novih sodelavcev.

4.2 Prodaja

Še naprej spremljamo prodajo ločeno glede na »star« licenčni posel in nov »oblačni« posel ter skupaj beležimo pospešeno pridobivanje novih uporabnikov ter povečan prihodek na uporabnika. Večja podjetja še vedno bolj pogosto posegajo po on-site licencah.

Praktično na vseh postavkah prodajnih prihodkov smo beležili rast v primerjavi z enakim obdobjem v preteklem letu, razen na področju marketinga. Največji skok je bil zabeležen pri storitvah in izobraževanju kar je posledica optimizacije procesov ustreznih kadrovskega zamenjav in vlaganja v znanje ljudi.

Prihodki od prodaje H1/19 v primerjavi z prihodki prodaje v istem obdobju lani.¹:

Neto prihodki od prodaje:	+12 %
Prihodki iz prodaje licenc:	+10 %
Osveževanja:	+13 %
Storitve:	+27 %
Gostovanje (Oblak):	+ 4 %
Marketing prihodki:	- 83 %

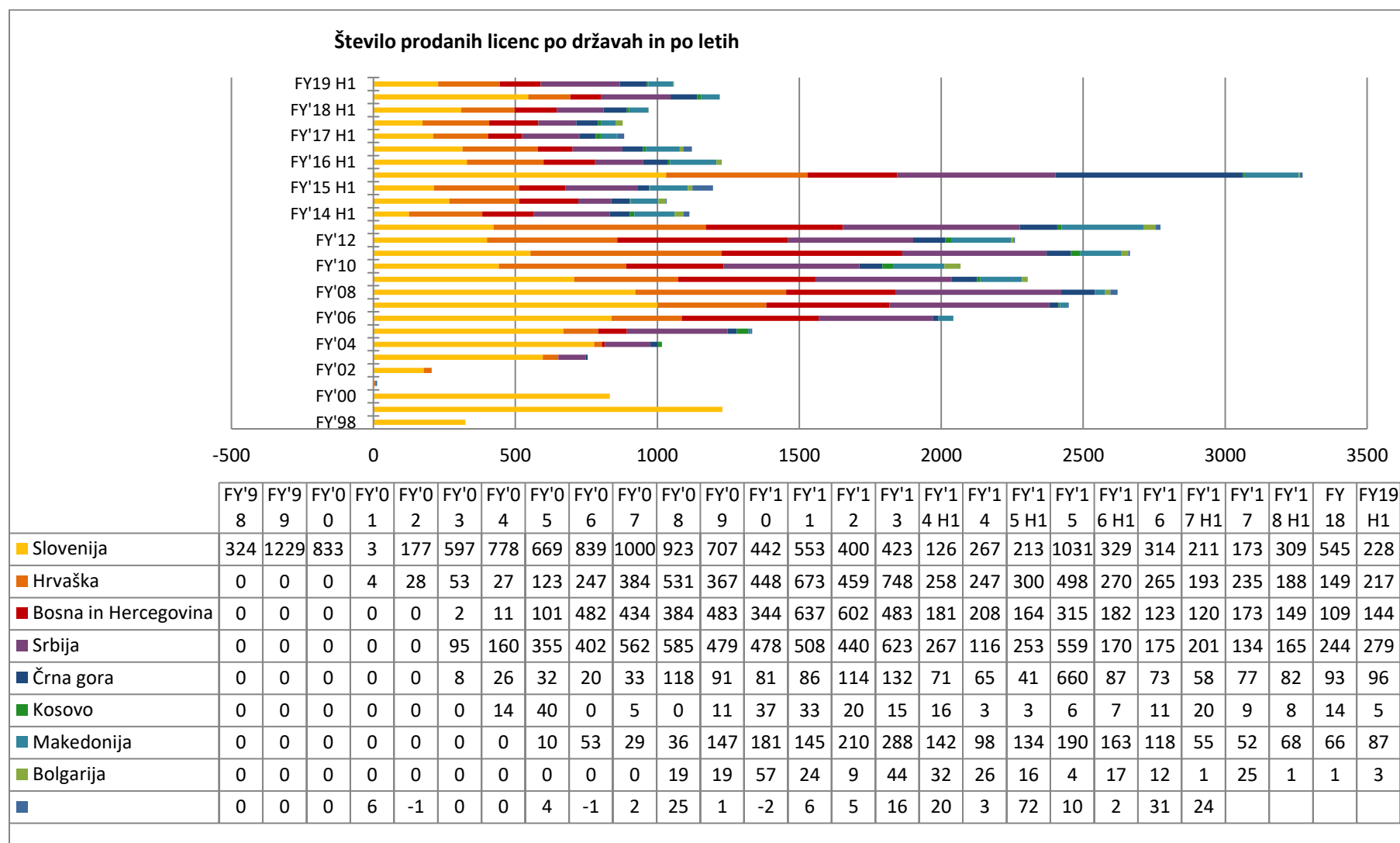
¹ Datalab Automotive d.o.o.-Srbija, Datalab Albania Ltd. ter zaustavljene operacije Datalab Bulgaria Ltd.-Bolgarija zaradi nepomembnosti podatkov nismo vključili v konsolidirane podatke.

Izobraževanja:

+278

Tabela št:9: Število prodanih licenc po trgih in letih

Licenčne prodaje (on-site licences)² SME

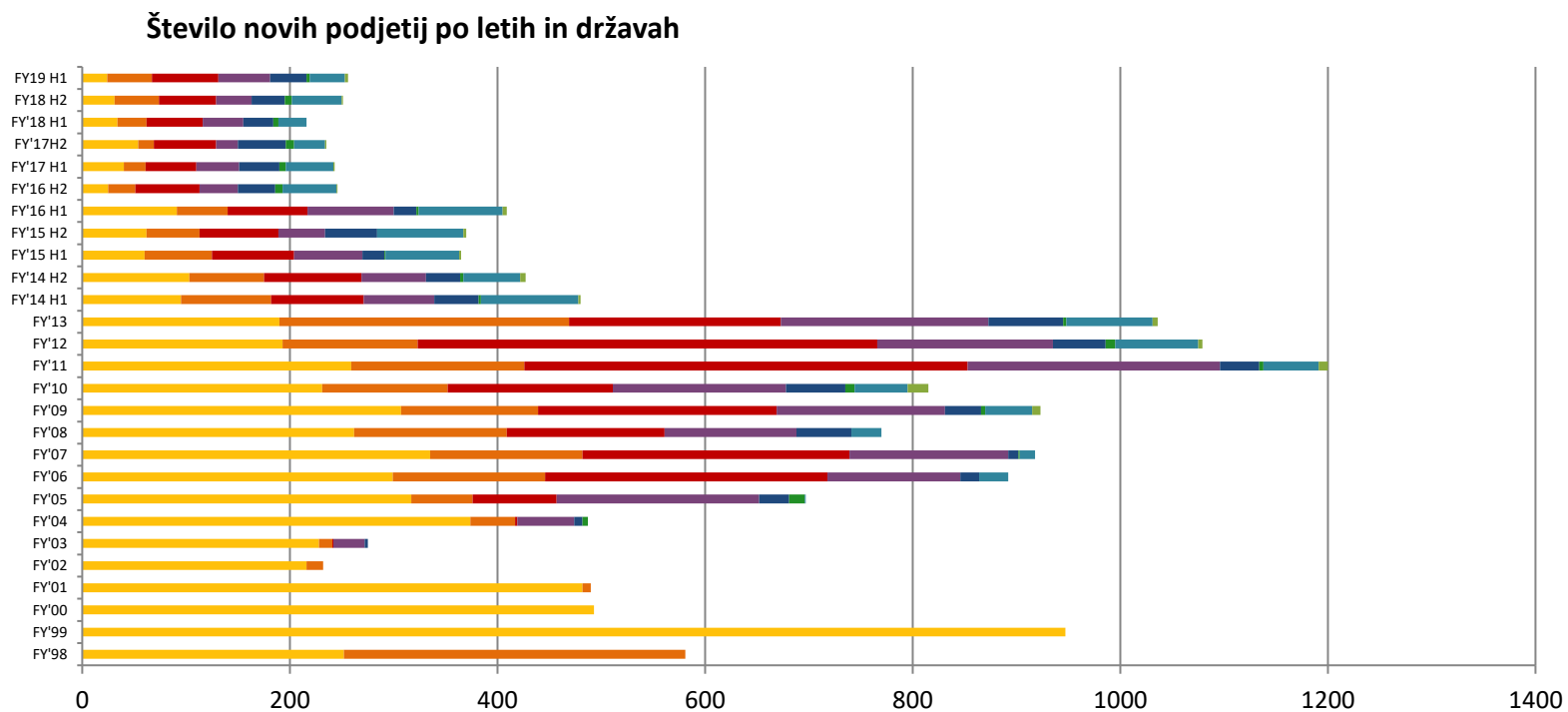


V prvi polovici FY'19 smo uspeli prodati 1059 licenc kar je 9 % več kot lani v istem obdobju. Zadržali smo trend rasti, kar nas veseli, saj smo v prejšnjih obdobjih bili deležni padanja prodaje tovrstnih licenc. Vlaganje v znanje prodajne ekipe se kaže tudi v tem obdobju.

² Številke v grafih se lahko malenkostno razlikujejo od bilančnih podatkov saj ne upoštevajo vplivov odpisov, doplačil in drugih pretežno zanemarljivih računovodskih učinkov.

Tabela št 10: Število novih podjetij, ki uporabljajo Pantheon

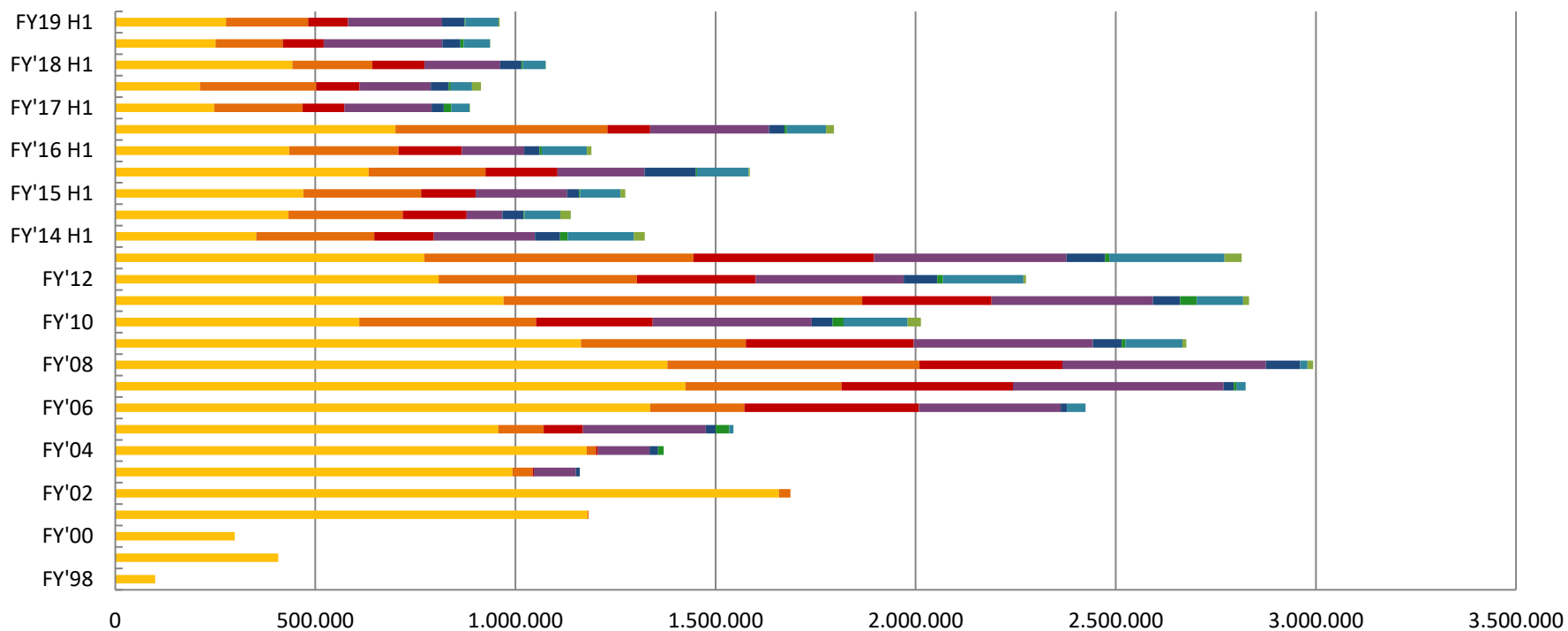
V prvi polovici FY 19 smo povečali število podjetij, ki uporabljajo Pantheno licence za 253 kar je 17 % več kot v istem obdobju laskega leta.



	FY'98	FY'99	FY'00	FY'01	FY'02	FY'03	FY'04	FY'05	FY'06	FY'07	FY'08	FY'09	FY'10	FY'11	FY'12	FY'13	FY'14 H1	FY'14 H2	FY'15 H1	FY'15 H2	FY'16 H1	FY'16 H2	FY'17 H1	FY'17 H2	FY'18 H1	FY'18 H2	FY'19 H1
■ Slovenija	252	947	493	482	216	228	374	317	299	335	262	307	231	259	193	190	95	103	60	62	91	25	40	54	34	31	24
■ Hrvaška	329	0	0	8	16	13	43	59	147	147	147	132	121	167	130	279	87	72	65	51	49	26	21	15	28	43	43
■ Bosna in Hercegovina	0	0	0	0	0	1	2	81	272	257	152	230	159	427	443	204	89	94	79	76	77	62	49	60	54	55	64
■ Srbija	0	0	0	0	0	30	55	195	128	153	127	162	167	243	169	200	68	62	66	45	83	37	41	21	39	34	50
■ Črna gora	0	0	0	0	0	3	8	29	18	10	53	35	57	38	51	72	43	33	21	50	22	36	39	46	29	32	35
■ Kosovo	0	0	0	0	0	0	5	15	0	1	0	4	9	4	9	3	2	3	1	0	2	7	6	8	5	7	3
■ Makedonija	0	0	0	0	0	0	0	1	28	15	29	45	51	53	80	83	94	55	71	83	81	52	46	30	27	48	34
■ Bolgarija	0	0	0	0	0	0	0	0	0	0	0	8	20	9	4	5	2	5	2	3	4	1	1	1	0	1	3

Tabela št:11: Vrednost prodaje licenc po trgih in državah

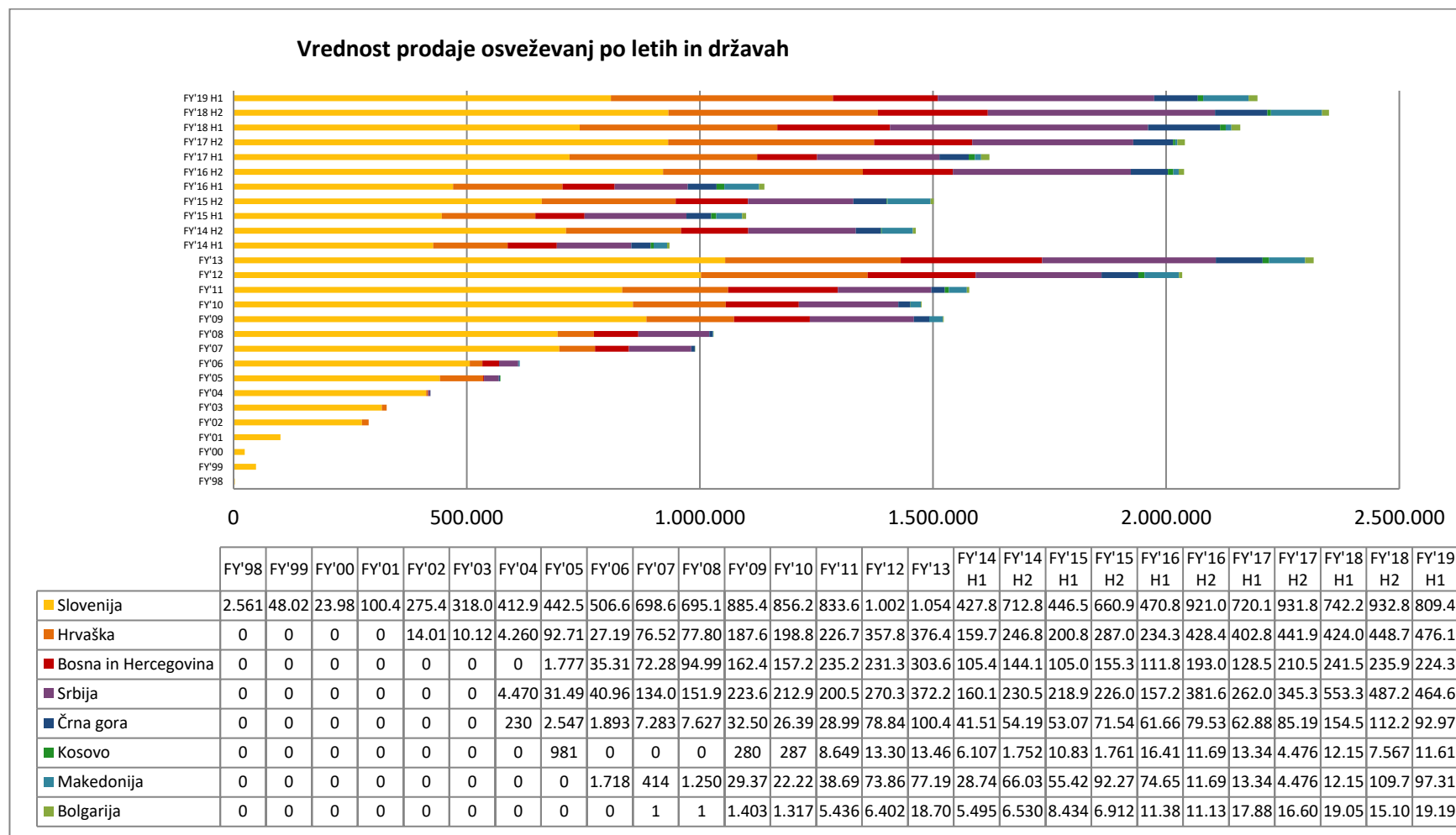
Vrednost prodaje licenc po letih in državah



	FY'98	FY'99	FY'00	FY'01	FY'02	FY'03	FY'04	FY'05	FY'06	FY'07	FY'08	FY'09	FY'10	FY'11	FY'12	FY'13	FY'14 H1	FY'14 H2	FY'15 H1	FY'15 H2	FY'16 H1	FY'16 H2	FY'17 H1	FY'17 H2	FY'18 H1	FY'18 H2	FY'19 H1
Slovenija	99.782	407.330	298.525	1.179.5	1.658.3	992.178	1.177.7	956.873	1.336.1	1.424.6	1.379.7	1.163.3	610.016	970.556	807.917	771.943	352.502	432.900	469.990	633.296	434.473	700.220	247.004	211.743	442.240	250.762	276.903
Hrvaška	0	0	0	3.275	28.998	50.467	23.035	113.321	235.591	390.234	629.827	412.575	441.568	95.913	495.577	672.485	294.425	285.495	294.651	291.708	273.368	529.791	220.848	290.020	199.831	168.006	204.899
Bosna in Hercegovina	0	0	0	0	0	2.998	5.491	98.599	436.288	428.310	356.724	418.963	291.486	322.876	297.149	451.769	149.321	159.413	135.838	179.956	158.401	106.159	104.283	108.396	130.899	102.223	99.909
Srbija	0	0	0	0	0	105.505	128.490	306.765	354.408	526.148	508.935	447.521	397.072	403.912	369.560	481.136	252.174	89.468	228.835	217.625	155.634	297.324	4218.513	178.197	188.783	295.965	234.991
Črna gora	0	0	0	0	0	9.332	21.296	24.738	15.380	25.247	85.444	72.489	52.225	67.626	84.098	95.484	63.207	53.185	29.379	128.062	37.810	39.145	30.391	44.893	53.156	45.695	56.291
Kosovo	0	0	0	0	0	0	13.906	33.840	0	6.495	0	9.051	27.343	41.267	13.780	10.995	19.184	2.157	2.557	2.844	5.973	5.389	18.673	5.219	3.353	8.386	2.195
Makedonija	0	0	0	0	0	0	0	10.150	46.667	23.393	18.356	142.471	160.233	116.112	201.372	287.381	164.642	89.574	101.171	129.403	112.709	98.163	45.309	52.958	57.034	65.587	82.362
Bolgarija	0	0	0	0	0	0	0	0	0	0	13.687	9.835	33.285	15.007	5.891	43.090	27.541	25.691	12.231	2.856	11.233	19.373	1.249	22.629	849	649	2.747

Prodaja **osveževalnih pogodb** je večja za 129,9% glede na primerljivo obdobje lani. Največji preskok se je naredilo na Hrvaškem, v Srbiji in Bosni na račun aktivnosti Back2UC.

Tabela št:12: Vrednost prodaje osveževalnih pogodb po letih in državah.



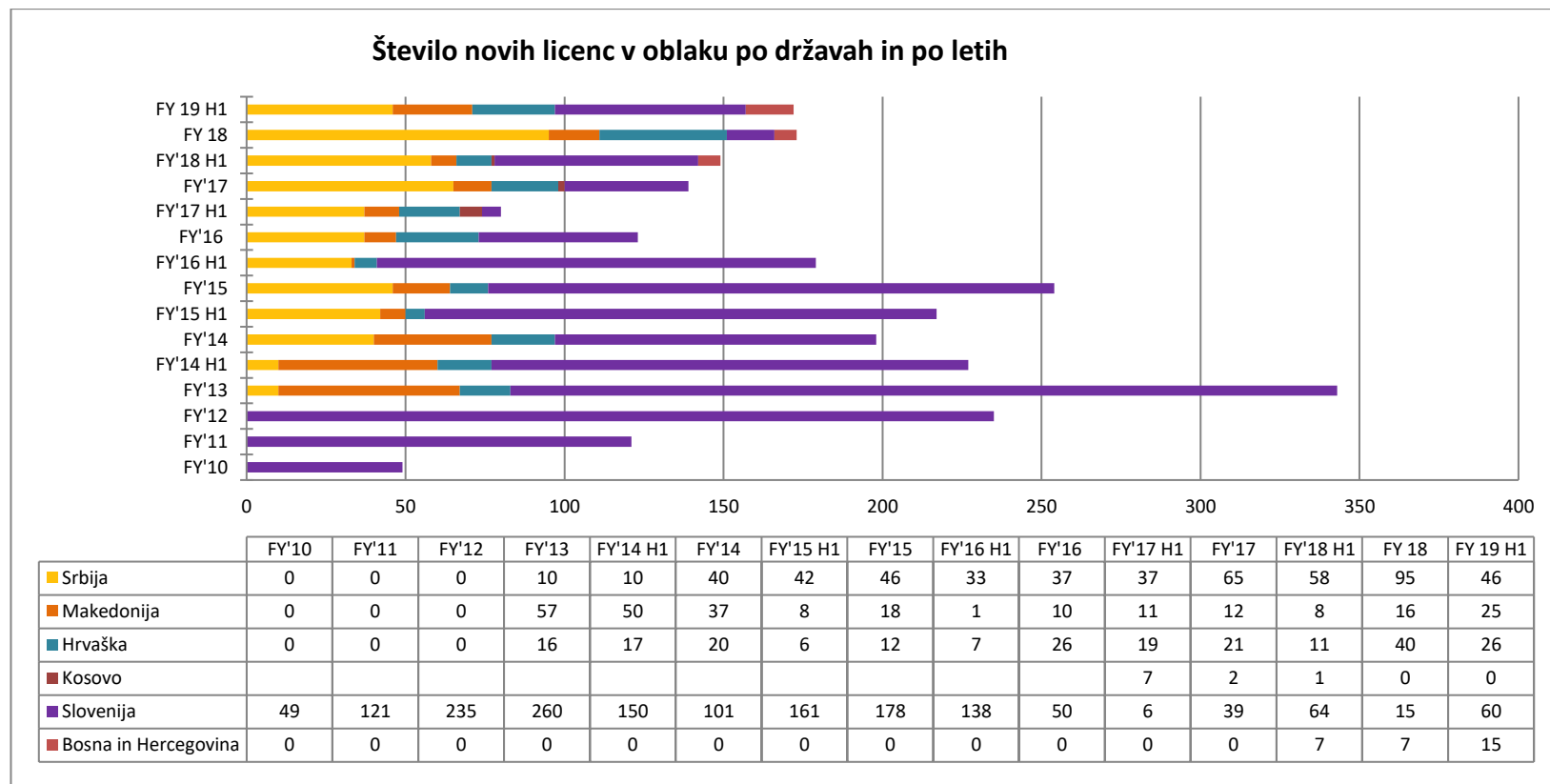
Prodaja **osveževalnih pogodb** v prvi polovici FY 19 je večja za 13% in znaša nekaj več kot 2.101.000 EUR ter konstatno raste. Še naprej poskušamo z akcijo BACK TO U In tako pridobiti celoten »pool podjetij«, ki jih imamo v naši aktivni bazi.

Oblačne prodaje SME

Storitve oblačnega gostovanja (hosting) celotne rešitve (ERP + nadgradnje + podatkovni strežnik + varnostne kopije + administracija baz) smo vzpostavili skupaj z vodilnim lokalnim Telco ponudnikom v Makedoniji, Sloveniji, na Hrvaškem v Srbiji in od marca 2017 tudi v Bosni in Hercegovini. Po vzpostavitvi trga in dokazu koncepta ta oblačni posel običajno prenesemo na sodelovanje s telekom operaterjem, ki nato prevzame marketing, naročniška razmerja, infrastrukturo in zaračunavanje/plačevanje. V vseh državah sodelujemo z bivšim nacionalnim (in največjim) operaterjem. Vsekakor je v bilanci opazno ohranjanje nominalnih prihodkov kljub rasti števila uporabnikov zaradi delitve prihodkov s Telekomom in posledični nižji neto prihodki, a zato tudi nižji stroški (datacenter, marketing, izterjava) kar ima pozitiven in dolgoročnejši vpliv na poslovni rezultat. V prvem polletju FY19 smo v oblak pridobili 112 novih podjetij, kar je skoraj enako kot v istem obdobju lani.

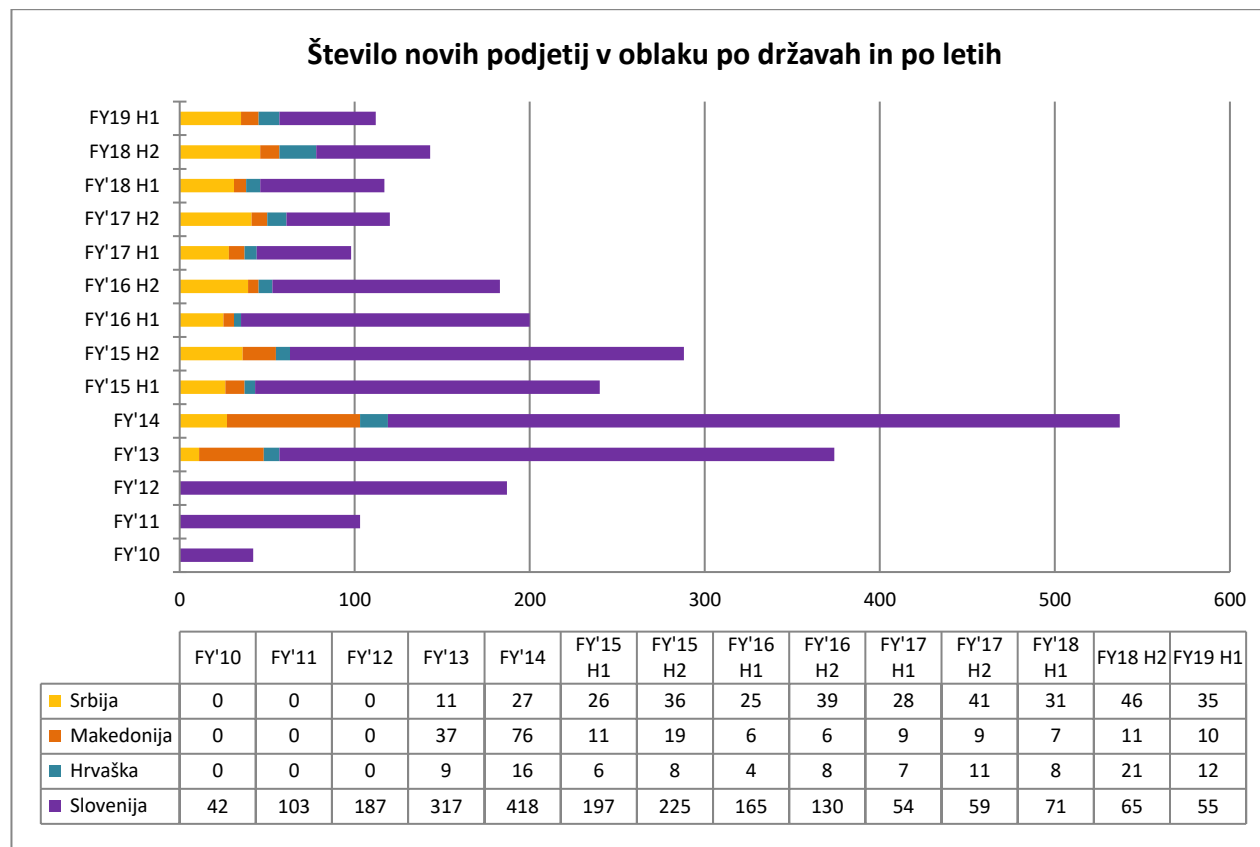
»Churn« novih uporabnikov ostaja v obsegu planiranja.

Tabela št:13: Število novih licenc v oblaku



V prvem polletju FY19 smo v oblak pridobili 172 novih licenc, kar je 13,4% več kot v istem obdobju lani.

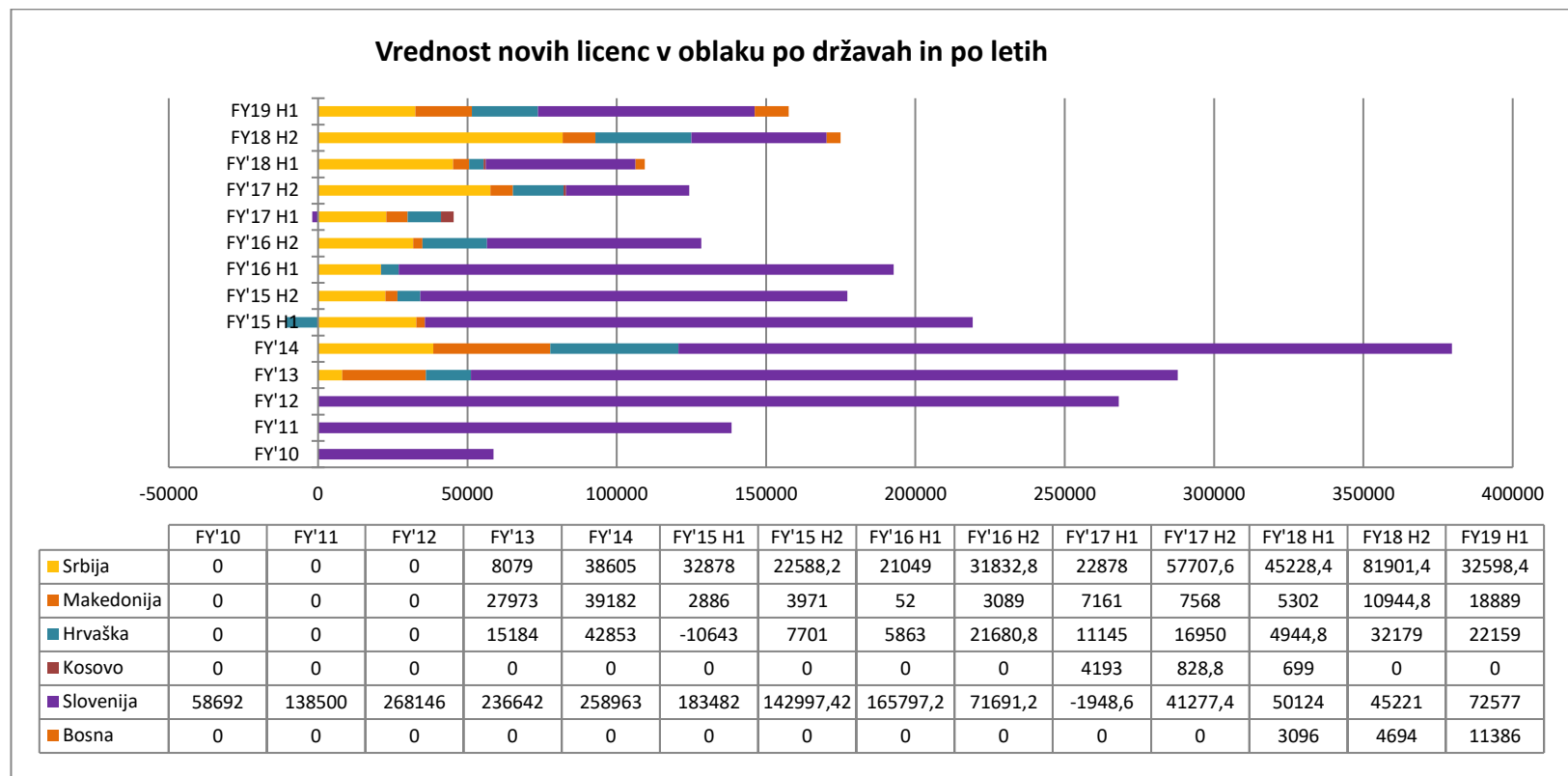
Tabela št:14 število novih podjetij v oblaku po državah in po letih



V prvem polletju FY19 smo v oblak pridobili 112 novih podjetij, kar je skoraj enako kot v istem obdobju lani.

Tabela št 15: Vrednost novih licenc v oblaku po državah in trgih

V prvem polletju znaša vrednost dodanih SME licenc v oblak 157.609,4 EUR, kar je 30,6% več kot v primerljivem obdobju lani. Največji prispevek k takemu porastu sta prispevali Slovenija in Srbija. Makedonija in Bosna sta prirast povečali v primerjavi z istim obdobjem v letu pred tem. Na bosanskem trgu se oblačne rešitve vedno bolj beležijo kot učinkovite in varne rešitve. Vložili smo veliko energije v ozaveščanje trga. V vseh državah planiramo agresivnejše aktivnosti v sodelovanju z lokalnimi telekomi.



4.3 Pomembnejši poslovni dogodki v poslovnem letu 2019

AVGUST 2018

- V avgustu 2018 smo v Dolenjskih Toplicah ob mentorstvu Mercuri International izvedli **mednarodno izobraževanje za prodajno ekipo** Datalab. Udeležilo se ga je 16 ključnih nosilcev prodaje iz Slovenije, Hrvaške, Bosne in Hercegovine, Srbije ter Makedonije.



SEPTEMBER 2018

- 6. septembra smo na Sekciji veterinarjev praktikov Veterinarske zbornice predstavili rešitev PANTHEON Vet. Barbara Bračič Borovnik je izvedla predavanje s poudarkom bo na tem, kako imeti popoln pregled nad delom v veterinarski ambulanti, kako skrajšati čas za administracijo in kako beležiti podatke na terenu.
- Skupaj s Telekomom Slovenije smo na Mednarodnem obrtnem sejmu v Celju obiskovalcem predstavili blagajniške rešitve – PANTHEON mobilna blagajna in Spletna blagajna.
- Že tradicionalno smo izvedli partnersko jadranje po Jadranu za zaposlene in poslovne partnerje iz celotne regije. Pridružilo se nam je več kot 100 ljudi.



- V vodstvu Datalab SI d.o.o., Slovenija smo iz mesta direktorice razrešili ga Mojco Justin in na začasno mesto direktorja imenovali g. Morena Rodmana.
- Izdali smo 10.0.12.00 različico PANTHEONA

OKTOBER 2018

- Izvedli smo nadgrajevanje znanj v prodaji in podpori glede novih transkcijskih produktov/storitev. Udeležilo se ga je preko 150 podpornikov iz skupine Datalab ter partnerjev.
- 11. in 12. oktobra 2018 smo se udeležili 20. Kongresa izvajalcev računovodskih storitev. Datalab je predstavljal olajšanje in poenostavitve poslovanja s PANTHEON poslovnimi procesi.
- 30.10. smo objavili revidirano konsolidirano in nekonsolidirano letno poročilo za poslovno leto 2018.
- Izvedli smo boot camp za SQL strokovnjake v Datalab skupini in med partnerji. Boot campa se je udeležilo več kot 20 SQL strokovnjakov. Dvodnevno srečanje smo izvedli od 18. – 19.10.2019 v Šmarjeških Toplicah.

NOVEMBER 2018

- V mesecu Novembru smo v Datalab skupini in med partnerji krepili znanje s področja poslovne analitike. Mednarodnega boot campa se je udeležilo 17 BI strokovnjakov iz cele regije. Dvodnevno srečanje smo izvedli v Dolenjskih Toplicah v Sloveniji, od 19. – 20.11.2018.
- Datalab je družini prijazno podjetje. Tako smo 9 novembra vrata na široko odprli našim otrokom, ki so poznali delovno okolje staršev in se preizkusili v različnih »odraslih« aktivnostih.



-



- **15. novembra** pa smo v družino PANTHEON lahko pozdravili 55.000 uporabnika.
- Podprli smo mlade nadebudne raziskovalce Superglavce, ki iz Lego kock ustvarjajo robote in urijo svojo kreativno in tehnično žilico. Gre za Mednarodni program, vsako leto nov izziv - projekt, ki se zaključi s turnirji.
- Objavili smo četrletno poročilo posloводства družbe in skupine za obdobje 1.7.2018 do 30.9.2018.
- Novembra 2018 smo ge. Liljani Škantar, ki ima diagnozo tetraplegije, z donacijo ponovno pomagali k uresničitvi dolgoletne želje, da si uredi stanovanjski problem hiše in s tem sebi izboljša življenjske pogoje ter vsem, ki ji pomagajo pri osebni negi, olajša vsakodnevno delo.
-

DECEMBER 2018

- **Dne 19.12.2018** se je v Austria Trend Hotelu v Sloveniji odvijal dogodek na temo **Embalaža 2019**, kot odgovor na spremembe Uredbe o ravnanju z embalažo in odpadno embalažo. Na dogodku smo s pomočjo zunanjih strokovnjakov, družb za ravnanje z odpadno embalažo ter PANTHEON strokovnjakov demonstrirali praktične rešitve in odgovarjali na vprašanja. Dogodek smo strnili z okroglo mizo, ki jo je vodila ga. Vida Petrovičič, uveljavljena komentatorica in voditeljica oddaj na RTV Slovenija. Dogodka se je udeležilo 200 udeležencev.



- Za zaključek H1 smo 21.12.2018 organizirali zabavo za celotno skupino Datalab. Zabava in druženje zaposlenih sta pripomogla h še večji povezanosti in komunikaciji med zaposlenimi. Na zabavi smo podelili nagrade za najboljše zaposlene.



- 14.12.2018 je izšla 10.0.13.00 verzija PANTHEONa.

4.4 Upravljanje s poslovnimi in finančnimi tveganji

Kljub majhnosti skupine in v skupino vključenih družb se zavedamo, da je področje upravljanja s tveganji eno izmed osnovnih področij, ki ga mora vsaka družba neprestano razvijati. Skupina Datalab je opredelila najpomembnejša in najverjetnejša tveganja po kriterijih pomembnosti in verjetnosti nastanka dogodka, pregledala ključne mehanizme notranje kontrole ter oblikovala mehanizem spremljanja in obvladovanja tveganj. Cilj področja upravljanja s tveganji je zaznati tveganja in jih obrniti sebi v prid.

Tveganja znotraj skupine smo razdelili na dve večji skupini: poslovna tveganja in finančna tveganja. Prikazana in razložena so v spodnji tabeli. Drugih vrst tveganj in negotovosti v zvezi s preostalimi šestimi meseci tekočega poslovnega leta, razen teh, ki so navedeni spodaj ni.

Poslovna tveganja

Področje tveganja	Opis	Način obvladovanja	Izpostavljenost
Recesija	Tveganje propada manjših podjetij in s tem zmanjševanje instalirane baze, manjši proračuni.	Pozicioniranje: poslovna informatika kot pomoč pri zmanjševanju stroškov. Povečane aktivnosti konsolidacije ponudnikov konkurenčnih produktov v Datalabu. Nižanje vstopnega praga z e-računovodstvom in gostovanjem.	Precejšnja
Intelektualna lastnina	Tveganja v zvezi s patentno situacijo in pravnimi spori.	Borba proti patentni zaščiti programske opreme.	Majhna
Razvojni proces	Tveganje, da se razvojni proces izdelka ne bo uspešno končal.	Projektno zastavljeni procesi, nadzor razvoja, optimiziranje razvojnih procesov in konstanten nadzor.	Majhna
Zanesljivost dobaviteljev in poslovnih partnerjev	Nevarnost nekonkurenčnih ali motenih dobav.	Izvajanje nadzora nad izpolnjevanjem pogodbenih dogovorov.	Zmerna
Konkurenca	Nevarnost pojava nove konkurence ali okrepitev obstoječe. Konkurenca bistveno zniža cene svojih produktov v želji po preživetju.	Spremljanje aktivnosti konkurenčnih podjetij, konstantno inoviranje poslovnega modela (npr. prodaja na obroke, partnerska struktura) ter produktov (stalen razvoj). Prehod iz CAPEX na OPEX model znotraj PANTHEON gostovanja. Sodelovanje s telekomi pri nudenju oblačnih storitev Odpiranje novih trgov - Ukrajina	Precejšnja
Tehnološka zastarelost	Nekonkurenčnost produktov zaradi tehnološke zastarelosti.	Stalen razvoj, približno vsaka štiri leta razvoj nove generacije.	Zmerna
Neizpolnjevanje ciljev PfC partnerjev	PfC partner ne izpolni začrtanih ciljev s pogodbo o odkupu avtorskih pravic	PfC program je varianta t.i. »earn-out« zdužitve, kjer je partner izplačan z deležem prihodkov, ki ga skupaj ostvarimo. Rizik za družbo je običajno samo pavšal v višini cca 3-5% planiranih prihodkov.	Majhna
Upad kapacitete partnerske mreže	Manjšanje števila partnerjev ali zasedenost implementacijskih kapacitet z obstoječimi posli.	Širjenje mreže partnerjev, zmanjševanje potrebne podpore in časa implementacije. Vzpostavitev partnerskih sodelovanj z izobraževalnimi institucijami. Liberalizacija trga storitev podpore (računovodstva, svetovalci posamezniki, medsebojna podpora uporabnikov).	Zmerna

Finančna tveganja

Področje tveganja	Opis	Način obvladovanja	Izpostavljenost
Padec cene delnice	Zaradi splošne negotovosti v finančnem sektorju se bo poslabšalo povpraševanje po finančnih instrumentih.	Intenzivnejše komunikacije z analitiki in vlagatelji s ciljem predstavitve priložnosti v recesiji ter poudarjanjem srednjeročnega potenciala rasti. Nepripravljenost obstoječih lastnikov na prodajanje pod vrednostjo.	Zmerna
Tveganje nezadostnega kreditiranja	Možnost bistveno zmanjšane obsega dostopnih kreditnih linij.	Odprodaja dolgoročnih zakupnih pogodb; drugi finančni instrumenti (obveznice) za refinanciranje zakupne prodaje. Koriščenje državne jamstvene sheme.	Zmerna
Tveganje sprememb obrestnih mer	Tveganje v zvezi s spremembami pogojev financiranja in najemanja kreditov.	Dolgoročnejše zadolževanje s fiksnimi obrestnimi merami.	Zmerna
Kreditno tveganje	Tveganje neplačila s strani kupcev.	Blokada dobav, blokada delovanja programske opreme, zavarovanje s plačilnimi mehanizmi, izterjava. Prenos precejšnjega dela mikrofakturiranja na telekome preko sodelovanja v oblaku	Precejšnja
Likvidnostno tveganje	Tveganje, da družba ne more poravnati tekočih obveznosti.	Načrtovanje in spremljanje likvidnosti ter ustrezno upravljanje s kreditnimi linijami. Zmanjšanje odprtih postavk. Poostreno spremljanje dolgovanja hčerinskih podjetij.	Zmerna
Tveganje škode na premoženju	Tveganje požara, eksplozije, obratovalnega zastoja.	Sklenjena ustrezna zavarovanja. Dnevno shranjevanje podatkov v oddaljen digitalni sef.	Majhna

5. IZJAVA O ODGOVORNOSTI UPRAVNEGA ODBORA

Upravni odbor družbe Datalab d.d. izjavlja, da so računovodski izkazi družbe Datalab d.d. in konsolidirani računovodski izkazi Skupine Datalab, za obdobje, ki se je končalo 31.12.2018 pripravljeni tako, da dajejo resničen in pošten prikaz premoženjskega stanja in poslovnih izidov obvladujoče družbe Datalab d.d. in Skupine Datalab.

Pri pripravi polletnih izkazov za prvo polovico poslovnega leta 2019 so bile uporabljene enake računovodske usmeritve kot pri pripravi letnih računovodskih izkazov družbe Datalab d.d....

Polletni izkazi so, za obdobje, ki se je končalo 31.12.2018, pripravljeni v skladu z Mednarodnimi standardi računovodskega poročanja in jih je potrebno brati v povezavi z letnimi računovodskimi izkazi, pripravljenimi za poslovno leto 2018, ki se je končalo 30.6.2018.

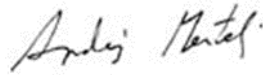
Upravni odbor obvladujoče družbe s to izjavo odobri računovodske izkaze Datalab d.d. in računovodske izkaze Skupine Datalab za objavo.

V Ljubljani, 28.03.2019

Moreno Rodman
Izvršni direktor Datalab d.d.



Andrej Mertelj
Predsednik UO



6. RAČUNOVODSKO POROČILO DRUŽBE DATALAB TEHNOLOGIJE D.D.

6.1 Izkaz vseobsegajočega donosa družbe Datalab d.d. za obdobje od 1.7.2018 do 31.12.2018

Postavka	1.7.2018-31.12.2018	1.7.2017-31.12.2017
Prihodki od prodaje	2.211.311	2.081.061
Drugi poslovni prihodki	865.208	828.377
Kosmati donos iz poslovanja	3.076.519	2.909.438
Stroški materiala blaga in storitev	751.365	754.472
Stroški dela	849.683	911.171
Amortizacija opredmetenih osnovnih sredstev	26.868	18.716
Amortizacija nepredmetenih sredstev	915.762	833.008
Prevr.posl.odh.pri neopr.in opr. osn. sredstvih	129	0
Prevr.posl.odh.pri obratnih sredstvih	0	0
Drugi poslovni odhodki	11.978	18.505
Poslovni izid iz poslovanja	520.733	373.566
Finančni prihodki	6.254	6.230
Finančni odhodki	34.221	31.693
Neto finančni izid	-27.967	-25.463
Poslovni izid pred davki	492.767	348.103
Davek od dohodka	0	0
Odloženi davek	0	0
Čisti poslovni izid poslovnega leta	492.767	348.103
Spremembe presežka iz prevr. neopr. sredstev in opredm.osn.sredstev	0	0
Spremembe presežka iz prevr. fin. sredstev razpoložljivih za prodajo	0	0
Dobički in izgube ki izhajajo iz pretvorbe rač.izkazov družb v tujini	0	0

Aktuarski dobički in izgube programov z določenimi zaslužki	0	0
Druge sestavine vseobsegajočega donosa	0	0
Celotni vseobsegajoči donos obračunskega obdobja	492.767	348.103

6.2 Izkaz finančnega položaja družbe Datalab d.d. ob koncu obdobja na dan 31.12.2018

Postavka	31.12.2018	31.12.2017
SREDSTVA		
Nepremičnine naprave in oprema	155.253	33.377
Neopredmetena sredstva	6.488.566	6.481.944
Dolgoročne finančne naložbe	465.428	465.039
Dolgoročna posojila	108.201	167.167
Dolgoročne poslovne terjatve	0	16.754
Dolgoročne aktivne časovne razmejitve	3.643	41.439
Odložene terjatve za davek	707.172	943.643
Skupaj (nekratkoročna) stalna sredstva	7.928.263	8.149.363
Zaloge	628	628
Kratkoročne finančne naložbe	479.091	726.922
Kratkoročne poslovne terjatve	4.155.700	3.776.730
Denar in denarni ustrezniki	224.873	297.979
Kratkoročne aktivne časovne razmejitve	3.687	115.849
Skupaj gibljiva (kratkoročna) sredstva	4.863.979	4.918.108
Skupaj sredstva	12.792.242	13.067.471
KAPITAL		
Osnovni kapital	4.379.768	4.379.768
Kapitalske rezerve	441.999	441.755
Rezerve iz dobička	439.093	427.598
Presežek iz prevrednostjenja	-22.592	-22.592
Zadržani čisti poslovni izid	3.860.475	2.637.036
Skupaj kapital	9.098.743	7.863.566
OBVEZNOSTI		
Dolgoročne finančne obveznosti	2.197.622	1.946.147
Dolgoročne poslovne obveznosti	0	0
Dolgoročne rezervacije	68.869	43.396
Dolgoročne pasivne časovne razmejitve	881	1.322

Skupaj dolgoročne obveznosti	2.267.372	1.990.865
Kratkoročne finančne obveznosti	774.112	1.571.340
Kratkoročne poslovne obveznosti	638.254	710.233
Pasivne časovne razmejitev	13.761	931.468
Skupaj kratkoročne obveznosti	1.426.127	3.213.041
Skupaj obveznosti	3.693.499	5.203.905
Skupaj kapital in obveznosti	12.792.242	13.067.471

6.3 Izkaz sprememb lastniškega kapitala družbe Datalab d.d. za obdobje od 1.7.2018 do 31.12.2018

	Osnovni kapital	Kapitalske rezerve	Zakonske rezerve	Rezerve za lastne deleže	Lastne delnice in lastni poslovni deleži (kot odbitna postavka)	Rezerve za pošteno vrednost	Preneseni čisti dobiček	Čisti dobiček poslovnega leta	Skupaj
A. Začetno stanje 1.7.2018	4.379.768	441.999	437.977	3.408	-2.292	-22.592	2.300.150	1.067.558	8.605.976
B. Spremembe lastniškega kapitala – transakcije z lastniki	0	0	0	0	0	0	0	0	0
a) Vpis vpoklicanega osnovnega kapitala									0
b) Odtujitev oziroma umik lastnih delnic in lastnih poslovnih deležev									0
c) Izplačilo dividend									0
č) Nakup lastnih delnic in lastnih poslovnih deležev									0
d) Druge spremembe lastniškega kapitala									0
C. Celotni vseobsegajoči donos obračunskega obdobja	0	0	0	0	0	0	0	492.767	492.767
a) Vnos čistega poslovnega izida poročeval.obdobja								492.767	492.767
b) Druge sestavine vseobsegajočega donosa poroč.obdobja									
Č. Spremembe v kapitalu	0	0	0	0	0	0	1.067.558	-1.067.558	0
a) Razporeditev dela čistega dobička poroč. obdobja na druge sest.kap. po sklepu organov vodenja in nadzora									0
b) Razporeditev preostalega dela čistega dobička primerjalnega poročevalskega obdobja na druge sestavine kapitala							1.067.558	-1.067.558	0
c) Sprostitev rezerv za lastne delnice in lastne poslovne deleže ter razporeditev na druge sestavine kapitala									0
č) Oblikovanje rezerv za lastne delnice iz drugih sestavin kapitala									0
D. Končno stanje 31.12.2018	4.379.768	441.999	437.977	3.408	-2.292	-22.592	3.367.708	492.767	9.098.743

6.4 Izkaz sprememb lastniškega kapitala družbe Datalab d.d. za obdobje od 1.7.2017 do 31.12.2017

	Osnovni kapital	Kapitalske rezerve	Zakonske rezerve	Rezerve za lastne deleže	Lastne delnice in lastni poslovni deleži (kot odbitna postavka)	Rezerve za pošteno vrednost	Preneseni čisti dobiček	Čisti dobiček poslovnega leta	Skupaj
A. Začetno stanje 1.7.2017	4.240.802	737.508	424.081	100.915	-98.737	-22.592	2.152.275	962.108	8.496.360
B. Spremembe lastniškega kapitala – transakcije z lastniki	138.966	-295.752	0	0	98.265	0	-922.376	0	-980.897
a) Vpis vpoklicanega osnovnega kapitala									0
b) Odtujitev oziroma umik lastnih delnic in lastnih poslovnih deležev					103.365				103.365
c) Izplačilo dividend							-114.841		-114.841
č) Nakup lastnih delnic in lastnih poslovnih deležev					-5.100				-5.100
d) Druge spremembe lastniškega kapitala	138.966	-295.752					-807.535		-964.321
C. Celotni vseobsegajoči donos obračunskega obdobja	0	0	0	0	0	0	0	348.103	348.103
a) Vnos čistega poslovnega izida poslovnega leta								348.103	348.103
Č. Spremembe v kapitalu	0	0	0	-96.926	0	0	1.059.034	-962.108	0
a) Razporeditev dela čistega dobička poroč. obdobja na druge sest.kap. po sklepu organov vodenja in nadzora									0
b) Razporeditev preostalega dela čistega dobička primerjalnega poročevalskega obdobja na druge sestavine kapitala							962.108	-962.108	0
c) Sprostitev rezerv za lastne delnice in lastne poslovne deleže ter razporeditev na druge sestavine kapitala				5.100			-5.100		0
č) Nakup lastnih delnic in lastnih poslovnih deležev				-102.026			102.026		0
D. Končno stanje 31.12.2017	4.379.768	441.756	424.081	3.989	-472	-22.592	2.288.933	348.103	7.863.566

6.5 Izkaz denarnih tokov družbe Datalab d.d. za obdobje od 1.7.2018 do 31.12.2018

v EUR	01.07.2018- 31.12.2018	01.07.2017- 31.12.2017
Denarni tokovi iz poslovanja		
Neto poslovni izid	492.767	348.103
Prilagoditve za:		
Prevrednotovalni poslovni prihodki in odhodki	129	0
Amortizacijo nepremičnin naprav in opreme	26.868	18.716
Amortizacija neopredmetenih sredstev	915.762	833.008
Neto finančni izid	19.544	25.464
	1.455.070	1.225.291
Sprememba poslovnih terjatev in AČR	243.881	-300.365
Sprememba zalog	0	0
Sprememba kratkoročnih poslovnih obveznosti in PČR	-734.694	-327.020
Sprememba rezervacij	0	0
Sprememba terjatev za odložene davke	0	0
	964.257	597.906
Prejete obresti	6.249	6.228
Plačane obresti	-25.794	-31.692
Plačani davek iz dobička	0	0
Čisti denarni tok iz poslovanja	944.712	572.442
Denarni tokovi pri investiranju		
Izdatki za nakup neopredmetenih sredstev	-874.392	-775.891
Izdatki za nakup nepremičnin naprav in opreme	-118.362	-10.065
Izdatki za pridobitev dolgoročnih finančnih naložb	0	0
Izdatki za pridobitev finančnih naložb	-211.102	-38.500
Prejemki od finančnih naložb ³	0	1.147.745
Prejemki od danih posojil	542.743	40.866
Prejemki od odtujitve neopredmetenih sredstev	0	0

Prejemki od odtujitve opredmetenih osnovnih sredstev	0	0
Čisti denarni tok iz investiranja	-661.113	364.155
Finančni tokovi pri financiranju		
Vplačila kapitala ⁴	0	240.419
Vračila kapitala ⁵	0	-1.106.476
Izdatki za izplačilo dividend in drugih udeležb v dobičku	0	-114.841
Prejemki od povečanja finančnih obveznosti	1.188.654	733.086
Izdatki za odplačila finančnih obveznosti	-1.264.637	-523.293
Čisti denarni tok iz financiranja	-75.983	-771.105
Čisto povečanje oz. zmanjšanje denarnih sredstev ter njihovih ustreznikov	207.616	165.492
Denarna sredstva in njihovi ustrezniki na začetku poslovnega leta	17.257	132.487
Denarna sredstva in njihovi ustrezniki na koncu leta	224.873	297.979

¹ Zmanjšanje naložb zaradi oddelitve (naložba v DL Agro AG)

⁴ Učinek dokapitalizacije

⁵ Učinek oddelitve

7. POJASNILA K RAČUNOVODSKIM IZKAZOM

Pojasnila, ki obsegajo pregled pomembnih računovodskih usmeritev in druge pojasnjevalne informacije ostanejo nespremenjene in so enaka tistim, ki so navedena v letnem poročilu družbe Datalab d.d za poslovno leto 2018, (obdobje 1.7.2017-30.6.2018) zato jih v medletnem poročilu ne navajamo. Družba v proučevanem obdobju ni spremenila računovodskih usmeritev.

Prihodki od prodaje

V EUR	1.7.2018-31.12.2018	1.7.2017-31.12.2017
PRIHODKI OD PRODAJE	2.211.311	2.081.061
Prihodki od prodaje na domačem trgu	876.139	795.491
Prihodki od prodaje proizvodov in storitev razen zakupnin	876.059	794.601
Prihodki od zakupnin naročnin najema	80	890
Prihodki od prodaje blaga in materiala		
Prihodki od prodaje na trgu EU	312.992	331.197
Prihodki od prodaje proizvodov in storitev na trgu EU	312.992	331.197
Prihodki od prodaje na trgu izven EU	1.022.180	954.373
Prihodki od prodaje proizvodov in storitev	1.022.180	954.373

Prihodki od prodaje so se v primerjavi z enakim obdobjem preteklega leta nominalno povečali za 6,3%.

Prihodki od prodaje so se povečali kljub nižjemu obsegu storitev razvoja programa PANTHEON Farming, ki se zaračunajo družbi Datalab Agro AG (v letu 2017 355.970 EUR, v letu 2018 254.152 EUR, indeks 71,4). Upošteva se učinek navedenega, so prihodki od prodaje porasli za 13,5%.

Pretežni del **drugih poslovnih prihodkov** predstavljajo usredstveni lastni proizvodi in storitve v višini 864.306 EUR, ki v celoti predstavljajo razvoj programske opreme PANTHEON.

Stroški blaga, materiala in storitev

v EUR	1.7.2018-31.12.2018	1.7.2017-31.12.2017
Stroški materiala blaga in storitev	751.365	754.472
Nabavna vrednost prodanega blaga in materiala	0	458
Stroški materiala	219	0
Stroški energije	5.121	4.448
Drugi stroški materiala	162	1.754
Transportne storitve	6.297	7.417
Stroški storitev vzvezi z vzdrževanjem opredmetenih osnovnih sredstev	20.550	34.568
Najemnine	31.498	29.813
Povračila stroškov zaposlencem v zvezi z delom	7.170	9.859
	15.848	1.936
Stroški plačilnega prometa in bančnih storitev ter zavarovalne premije		
Stroški intelektual. in osebnih storitev	260.493	227.322
Stroški sejmov reklam propag. in repres.	62.383	73.419
Stroški storitev fizičnih oseb	85.834	121.961
Stroški drugih storitev	255.791	239.583
Nagrade vajencem in študentom	0	1.933

Stroški dela

v EUR	1.7.2018-31.12.2018	1.7.2017-31.12.2017
Stroški dela	849.683	911.171
Stroški plač	664.283	716.509
Stroški pokojninskih zavarovanj	62.146	66.876
Stroški drugih socialnih zavarovanj	48.380	51.906
Drugi stroški dela	74.874	75.881

Finančni prihodki

v EUR	1.7.2018-31.12.2018	1.7.2017-31.12.2017
Finančni prihodki	6.254	6.230
Finančni prihodki iz deležev v družbah v skupini	0	0
Finančni prihodki iz posojil danih drugim	3.752	4.025
Finančni prihodki iz posojil v skupini	2.498	2.203
Finančni prihodki iz poslovnih terjatev do drugih	4	2

Finančni odhodki

v EUR	1.7.2018-31.12.2018	1.7.2017-31.12.2017
Finančni odhodki	34.221	31.693
Finančni odhodki iz posojil prejetih od bank	25.109	31.692
Finančni odhodki iz drugih finančnih obveznosti	685	0
Finančni odhodki iz drugih poslovnih obveznosti	8.427	1

Finančni izid

v EUR	1.7.2018-31.12.2018	1.7.2017-31.12.2017
Finančni prihodki	6.254	6.230
Finančni odhodki	34.221	31.693
NETO FINANČNI IZID	-27.967	-25.463

Davek od dohodka

Davek od dohodkov pravnih oseb se obračunava na temelju prihodkov in odhodkov, ki so vključeni v izkaz poslovnega izida v skladu z veljavno zakonodajo. Ker ima družba poslovno ter davčno leto različno od koledarskega, se bo obračun davka od dohodka izvršil za obdobje 1.7.2018 – 30.6.2019.

Družba je v poslovnem letu 2018 imela toliko davčnih olajšav (vključno z neizkoriščenimi davčnimi olajšavami iz preteklih obdobj), da ni imela osnove za plačilo davka od dohodka. Ocenjujemo, da bo enako v poslovnem letu 2019.

Neopredmetena dolgoročna sredstva

	Dolgoročne pravice	premoženjske	Skupaj
NABAVNA VREDNOST			
Stanje 1.julij 2018		18.861.054	18.861.054
Nabava aktiviranja		874.392	874.392
Nabava		0	0
Odtujitve odpisi		0	0
Okrepitev OS		0	0
Stanje 31.december 2018		19.735.446	19.735.446
POPRAVEK VREDNOSTI			
Stanje 1.julij 2018		12.331.118	12.331.118
Odtujitve odpisi		0	0
Amortizacija		915.762	915.762
Okrepitev OS		0	0
Stanje 31.december 2018		13.246.880	13.246.880
NEODPISNA VREDNOST			
Stanje 1.julij 2018		6.180.357	6.180.357
Stanje 31.december 2018		6.488.566	6.488.566

Pretežni del neopredmetenih dolgoročnih sredstev predstavlja usredstvenje programa PANTHEON (6.443.052 EUR).

Opredmetena osnovna sredstva

	Druge naprave in oprema	Skupaj
NABAVNA VREDNOST		
Stanje 1.julij 2018	479.388	479.388
Nabava aktiviranja	118.362	118.362
Odtujitve odpisi	12.229	12.229
Okrepitev OS		
Stanje 31.december 2018	585.521	585.521
POPRAVEK VREDNOSTI		
Stanje 1.julij 2018	415.500	415.500

Odtujitve odpisi	12.100	12.100
Amortizacija	26.868	26.868
Okrepitev OS		
Stanje 31.december 2018	430.268	430.268
NEODPISNA VREDNOST		
Stanje 01.julij 2018	63.888	63.888
Stanje 31.december 2018	155.253	155.253

Nepremičnine, naprave in oprema v višini 155.253 EUR predstavlja računalnike in računalniško opremo, pisarniško opremo ter službene avtomobile.

Dolgoročne finančne naložbe

(v EUR)	31.12.2018
Dolgoročne finančne naložbe	465.428
Delnice in deleži v družbah v skupini	444.079
Druge dolgoročne finančne naložbe	21.350

V EUR	Delež	31.12.2018	31.12.2017
Naložba Datalab Tehnologije d.o.o. – Hrvaška	51%	0	0
Naložba Datalab BA d.o.o. – Bosna in Hercegovina	100%	161.717	161.717
Naložba Datalab MK d.o.o - Makedonija.	100%	0	0
Naložba Datalab SR d.o.o. – Srbija	100%	0	0
Naložba Datalab SI d.o.o. – Slovenija	100%	7.500	7.500
Naložba v Datalab HR d.o.o. - Hrvaška	100%	179.173	179.173
Naložba v Datalab Agro SI - Slovenija	100%	95.299	95.299
Naložba v Datalab Ukraine - Ukraina	90%	389	0
Skupaj odvisne družbe		444.079	443.689
Naložba Datalab Automotive d.o.o. - Srbija	24,99%	1.250	1.250
Naložba v Datalab Bulgaria Ltd.- Bolgarija	50%	0	0
Naložba v Datalab AL Sh.p.k.- Albanija	50%	0	0
Naložba v Datalab LLC - Kosovo	50%	20.100	20.100

Skupaj druge družbe		21.350	21.350
---------------------	--	--------	--------

Dolgoročne finančne naložbe se izvorno vrednotijo po metodi nabavne vrednosti.

V prvi polovici poslovnega leta 2019 je bil vplačan 90% delež novoustanovljene družbe v Ukraini.

Drugih sprememb dolgoročnih finančnih naložb naložb v prvi polovici poslovnega leta 2019 ni bilo.

Dolgoročno dana posojila

(v EUR)	31.12.2018	31.12.2017
DOLGOROČNO DANA POSOJILA	108.201	167.167
Dana posojila odvisnim družbam	72.000	120.000
Dana posojila drugim	36.201	47.167

Med dolgoročno danimi posojili družba izkazuje posojilo dano družbi Datalab AL Sh.p.k. v višini 2.500 EUR, dolgoročni del danega posojila hčerinski družbi Datalab SI d.o.o. v višini 72.000 EUR ter dolgoročni del danega posojila Golf & Jadralnemu klubu Datalab v višini 33.701 EUR

Dolgoročne poslovne terjatve

(v EUR)	31.12.2018	31.12.2017
DOLGOROČNE POSLOVNE TERJATVE	0	16.754
Dolgoročne terjatve do družb v skupini	0	0
Dolgoročne poslovne terjatve do drugih	0	16.754

Družba na dan 31.12.2018 ne izkazuje dolgoročnih poslovnih terjatev.

Odložene terjatve za davek

(v EUR)	31.12.2018	31.12.2017
Odložene terjatve za davek	707.172	943.643
- iz naslova oblikovanih rezervacij	1.880	1.967
- iz naslova neizkoriščenih davčnih olajšav za razvoj	338.775	554.385
- iz naslova neizkoriščenih davčnih olajšav za investiranje	234.838	111.496

- iz naslova odloga upravičenosti koriščenja davčne oljšeave iz delitve dobička delavcem	7.600	19.062
- iz naslova popravkov vrednosti naložb in terjatev	124.080	256.733

Zaloge

V EUR	31.12.2018	31.12.2017
Zaloge	628	628
Trgovsko blago	628	628

Kratkoročne finančne naložbe

(v EUR)	31.12.2018	31.12.2017
Kratkoročne finančne naložbe	479.091	726.922
Kratkoročna posojila družbam v skupini	169.649	341.679
Druga kratkoročna posojila	309.441	385.243

Družba na dan 31.12.2018 izkazuje terjatve iz naslova danih posojil hčerinskim družbam in sicer do Datalab SI d.o.o. v višini 48.000 EUR (kratkoročni del dolgoročnega posojila), do Datalab Ukraine 110.715 EUR ter do Datalab MK d.o.o. 10.934 EUR.

Med drugimi kratkoročnimi posojili družba izkazuje dano posojilo družbi Datalab AGRO AG v višini 245.784 EUR, kratkoročni del danega posojila Golf&Jadralnemu klubu Datalab v višini 38.820 EUR, posojilo družbi Datalab LLC Kosovo v višini 15.000 EUR ter posojila drugim v višini 9.838 EUR.

Kratkoročne poslovne terjatve

(v EUR)	31.12.2018	31.12.2017
Kratkoročne poslovne terjatve	4.155.700	3.776.730
Kratkoročne poslovne terjatve do družb v skupini	897.663	1.007.078
Kratkoročne poslovne terjatve do kupcev	3.027.474	2.560.597
Kratkoročne poslovne terjatve do drugih	230.563	209.055

Pregled strukture terjatev po zapadlosti

Stanje terjatev	Bruto vrednost 31.12.2018	Popravek vrednosti 31.12.2018	Neto 31.12.2018	Bruto vrednost 31.12.2017	Popravek vrednosti 10.12.2017	Neto 31.12.2017
Skupaj	4.375.257	219.557	4.155.700	3.979.826	203.096	3.776.730
Še niso zapadle	1.225.488	0	1.225.488	1.185.925	0	1.185.925
Zapadle 0-30 dni	71.217	0	71.217	213.255	0	213.255
Zapadle 31-180 dni	268.800	0	268.800	970.143	0	970.143
Zapadle 181-365 dni	365.863	0	365.863	438.465	1.805	436.660
Več kot eno leto	2.443.889	219.557	2.224.331	1.172.038	201.291	970.747

Od zgornjih terjatev največji delež predstavljajo poslovne terjatve do družbe DATALAB AGRO AG. Zapadlost terjatev je sledeča:

Stanje terjatev	31.12.2018	31.12.2017
skupaj	2.989.861	2.522.795
Še niso zapadle	153.530	208.192
Zapadle 0-30 dni	40.418	64.965
Zapadle 31-180 dni	250.304	899.573
Zapadle 181-365 dni	349.001	422.839
Več kot eno leto	2.196.608	927.226

Denarna sredstva

V EUR	31.12.2018	31.12.2017
Denarna sredstva	224.873	297.979
Denar v blagajni	322	846
Denar na bankah	224.551	297.133

Osnovni kapital in njegova sestava

Kronološki pregled vplačil osnovnega kapitala in število izdanih delnic je razviden iz spodnje tabele:

V EUR	osnovni kapital v EUR	Štev.izd.delnic pred splitom delnic 1:15	Štev.izd.delnic po splitu delnic 1:15
Skupaj na dan 31.12.2018	4.379.768	0	2.189.884
Delniški kapital - navadne delnice - 5.5.2003	25.663	6.150	0
Delniški kapital - navadne delnice - 5.4.2005	939	225	0
Delniški kapital - navadne delnice -17.8.2007 (iz sredstev družbe)		95.050	0
Delniški kapital - navadne delnice -15.2.2008	21.257	5.094	0
Delniški kapital - navadne delnice - 30.6.2010	20.948	5.020	0
Skupaj pred in po splitu delnic 1:15		111.539	1.673.085
Delniški kapital - navadne delnice - 16.4.2012	75.568	0	64.327
Delniški kapital - navadne delnice - 20.6.2014	156.228	0	132.989
Delniški kapital - navadne delnice - 25.7.2014	293.685	0	250.000
Delniški kapital - navadne delnice - 22.12.2017	138.966	0	69.483
Delniški kapital - pov.kap.iz sredstev družbe	3.646.514	0	0

Vse delnice so navadne, imenske in izdane v nematerializirani obliki. Vse delnice so delničarji do vložitve predloga za vpis v sodni register v celoti vplačali.

V poslovnem letu 2019 ni bilo sprememb osnovnega kapitala.

Lastne delnice

Družba je na dan 31.12.2018 posedovala 840 kom lastnih delnic. Nabavna vrednost teh delnic je izkazana v višini 2.2292 EUR. Rezerve za nakup lastnih delnic je družba oblikovala v višini 3.408 EUR. S tako oblikovanimi rezervami družba pokriva tudi nakup delnic matične družbe pri hčerinski družbi Datalab SI d.o.o.. Družba kupuje lastne delnice zaradi delitve dobička delavcem v obliki delniške sheme. Tržna vrednost lastnih delnic je na dan 31.12.2018 znašala 2.537 EUR.

Kapitalske rezerve

Kapitalske rezerve predstavljajo dokapitalizacijska vplačila nad nominalno vrednostjo delnic in znašajo 441.999 EUR ter so glede na 30.6.2018 nespremenjene.

Izkaz bilančnega dobička

	31.12.2018	31.12.2017
a) zadržani dobiček	3.860.475	2.637.036
b) zmanjšanje kapitalskih rezerv		
c) zmanjšanje rezerv iz dobička	0	0
č) povečanje rezerv iz dobička po sklepu organov vodenja in nadzora (zakonskih rezerv, rezerv za lastne delnice in lastne poslovne deleže ter statutarnih rezerv)	0	0
d) povečanje rezerv iz dobička po sklepu organov vodenja in nadzora (drugih rezerv iz dobička)	0	0
e) znesek dolgoročno odloženih stroškov razvijanja na bilančni presečni dan	0	0
f) bilančni dobiček (a + b + c - č - d - e), ki ga skupščina razporedi za dividende delničarjem, druge rezerve, prenos v naslednje leto in druge namene	3.860.475	2.637.036

Lastniška struktura na dan 31.12.2018

Kategorija	Delničar	Odstotek	Število delnic
<i>10 največjih</i>		79,33%	
	Andrej Mertelj	31,81%	696.650
	Eglath Ventures d.o.o.	14,41%	315.493
	Nepremičnine Noviforum d.o.o.	7,97%	174.526
	NLB Skladi-Slovenija	5,89%	128.958
	Fleksibilni mešani podsklad	4,57%	100.000
	Janez Rozman	3,97%	86.972
	Lojze Zajc	3,33%	72.984
	Nedim Pasić	3,14%	68.766
	Robert Grbec	2,78%	60.879
	Moreno Rodman	1,46%	31.920
	<i>Člani upravnega odbora (skupaj**)</i>	39,74%	870.320
<i>Drugi</i>	Lastne delnice	0,06%	1.305
	Drugi zaposleni	6,01%	131.624
	Bivši zaposleni	3,70%	81.055

	Zaposleni v skupini		0,60%	13.091
	Partnerske družbe		0,73%	15.965
	Drugi delničarji		9,58%	209.696
			100,00%	2.189.884

Dolgoročne in kratkoročne finančne obveznosti

v EUR	31.12.2018	31.12.2017
Dolgoročne finančne obveznosti	2.197.622	1.946.147
Dolgoročno pridobljena posojila pri domačih bankah	2.141.223	1.946.147
Druge dolgoročne finančne obveznosti	56.399	0
Kratkoročne finančne obveznosti	774.112	1.571.340
Kratkoročne finančne obveznosti do bank	688.385	1.571.340
Druge kratkoročne finančne obveznosti	85.727	
Skupaj	2.971.734	3.517.486

Pridobljena posojila pri bankah predstavljajo sledeča posojila:

- posojilo, pridobljeno pri SID banki v letu 2016 v višini 1.500.000 EUR, katerega neodplačan del na dan 31.12.2018 znaša 1.089.041 EUR (dolgoročni del 842.466 EUR, kratkoročni del 246.575 EUR)
- posojilo, pridobljeno pri ABanki v letu 2015 v višini 1.500.000 EUR, katerega neodplačan del na dan 31.12.2018 znaša 857.148 EUR (od tega dolgoročni del 642.857 EUR, kratkoročni del 214.291 EUR)
- posojilo, pridobljeno pri Abanki v letu 2018 v višini 937.000 EUR, katerega neodplačan del na dan 31.12.2018 znaša 880.780 EUR (od tega dolgoročni del 655.900 EUR ter kratkoročni del 224.880 EUR).

Med drugimi finančnimi obveznostmi družba izkazuje obveznosti na osnovi dveh leasing pogodb za nakup službenih avtomobilov ter pridobljeno posojilo pri družbi v Sloveniji.

Kratkoročne poslovne obveznosti

(v EUR)	31.12.2018	31.12.2017
Kratkoročne poslovne obveznosti	638.254	710.233
Kratkoročne poslovne obveznosti do družb v skupini	245.432	52.464
Kratkoročne poslovne obveznosti do dobaviteljev	100.520	85.985
Druge kratkoročne poslovne obveznosti	292.303	571.784

Kratkoročne poslovne obveznosti po zapadlosti

Stanje obveznosti	Bruto vrednost 31.12.2018	Bruto vrednost 31.12.2017
Skupaj	638.254	710.233
Še niso zapadle	473.110	695.148
Zapadle 0-30 dni	4.896	15.085
Zapadle 31-180 dni	160.099	0
Zapadle 181-365 dni	150	0
Več kot eno leto	0	0

Zapadle obveznosti od 31-180 dni so obveznosti do odvisnih družb, ki bodo poravnane do 31.3.2019.

Transakcije s povezanimi osebami

Odvisne družbe:

Prodaja (promet terjatev) v EUR	01.07.2018-31.12.2018	01.07.2017-31.12.2017
Datalab SI	1.111.688	1.250.674
Datalab BA	152.300	119.776
Datalab SR	456.653	270.871
Datalab MK	100.915	77.374
Datalab Agro SI	2.093	53.820
Datalab HR	306.759	294.742
Datalab Ukraine	918	
Skupaj	2.131.325	2.067.258
Nabava (promet obveznosti) v EUR	01.07.2018-31.12.2018	01.07.2017-31.12.2017
Datalab SI	146.160	133.626
Datalab BA	49.077	31.428
Datalab SR	23.410	37.635
Datalab MK	20.428	20.153
Datalab Agro SI	576.428	0
Datalab HR	219.567	108.293
Datalab Ukraine	20.947	

Skupaj	1.056.017	331.135
Odprte terjatve v EUR	31.12.2018	31.12.2017
Datalab SI	457.770	507.966
Datalab BA	57.863	50.705
Datalab SR	206.268	92.547
Datalab MK	68.735	70.049
Datalab Agro SI	0	81.331
Datalab HR	106.109	166.438
Datalab Ukraine	918	
Skupaj	897.663	1.007.078
Odprte obveznosti v EUR	31.12.2018	31.12.2017
Datalab SI	47.937	16.499
Datalab BA	18.498	11.947
Datalab SR	3.882	9.894
Datalab MK	3.849	531
Datalab Agro SI	123.013	0
Datalab HR	44.688	13.593
Datalab Ukraine	3.565	
Skupaj	245.432	52.464
Odprte PČR - vnaprej vračunani stroški	31.12.2018	31.12.2017
Datalab Agro SI	0	472.482
Datalab HR	0	136.811
Skupaj	0	609.293

Dana posojila povezanim osebam

v EUR	31.12.2018	31.12.2017
Dana posojila povezanim osebam	333.508	674.678
Datalab SI	120.000	180.000
Datalab MK	10.934	10.934

Datalab Ukraine	110.715	0
Datalab Agro SI	0	270.745
Datalab AL	4.338	4.338
Datalab KO	15.000	4.167
Andrej Mertelj *	21.212	68.530
Lojze Zajc *	12.876	50.000
Golf & Jadralni klub Datalab	72.521	85.964

* ni v seštevku – prikazano v neto znesku – pojasnilo k preglednici »Obveznosti do članov UO«

v EUR	31.12.2018	31.12.2017
Prejeta posojila od povezanih oseb	45.000	0
Datalab AH d.d.	45.000	0

Druga povezana podjetja

v EUR	01.07.2018-31.12.2018	01.07.2017-31.12.2017
Prodaja (promet terjatev)		
Datalab AL	0	0
Datalab KS	4.935	10.815
Nabava (promet obveznosti) v EUR	01.07.2018-31.12.2018	01.07.2017-31.12.2017
Datalab AL	0	0
Datalab KS	0	0
Odprte terjatve v EUR	31.12.2018	31.12.2017
Datalab AL	6.733	6.733
Datalab KS	37.450	31.989
Odprte obveznosti v EUR	31.12.2018	31.12.2017
Datalab AL	0	0
Datalab KS	0	0

Obveznosti do članov UO:

v EUR	31.12.2018	31.12.2017
Obveznosti do članov UO	60.469	243.876
Andrej Mertelj	3.058	127.408
-od tega terjatve/naložbe/AČR	-24.052	-
-od tega obveznosti	27.110	-
Lojze Zajc	41.404	98.354
-od tega terjatve/naložbe/AČR	-19.388	-
-od tega obveznosti	60.792	-
Moreno Rodman	9.840	9.581
Nedim Pašić	6.167	8.533

Pojasnilo na tabelo Dana posojila povezanim osebam ter Obveznosti do članov UO:

Na dan 31.12.2018 je družba medsebojne terjatve in obveznosti do Andreja Mertelja in Lojzeta Zajca izkazala bodisi na aktivnem oziroma pasivnem kontu v bruto znesku.

Finančna sredstva

Postavka (v EUR)	Knjigovodska vrednost 31.12.2018	Poštena vrednost 31.12.2018	Knjigovodska vrednost 31.12.2017	Poštena vrednost 31.12.2017
Dolgoročne finančne naložbe	465.428	465.428	465.039	465.039
Dolgoročna posojila	108.201	108.201	167.167	167.167
Dolgoročne poslovne terjatve	0	0	16.754	16.754
Kratkoročna finančne naložbe	479.091	479.091	726.922	726.922
Kratkoročne poslovne terjatve	4.155.700	4.155.700	3.776.730	3.776.730
Denar in denarni ustrezniki	224.873	224.873	297.979	297.979
Skupaj	5.433.293	5.433.293	5.450.591	5.450.591

Finančne obveznosti

Postavka (v EUR)	Knjigovodska vrednost 31.12.2018	Poštena vrednost 31.12.2018	Knjigovodska vrednost 31.12.2017	Poštena vrednost 31.12.2017
Dolgoročne finančne obveznosti	2.197.622	2.197.622	1.946.147	1.946.147
Kratkoročne finančne obveznosti	774.112	774.112	1.571.340	1.571.340
Kratkoročne poslovne obveznosti	638.254	638.254	710.233	710.233
Skupaj	3.609.988	3.609.988	4.227.719	4.227.719

Upravljanje s kapitalom

Postavka	31.12.2018	31.12.2017
Finančne obveznosti=FO	2.971.734	3.517.486
Poslovne obveznosti=PO	638.254	710.233
Denarna sredstva in kratkoročni depoziti=DS	224.873	297.979
Neto obveznosti=FO+PO-DS	3.385.115	3.929.740
Kapital	9.098.743	7.863.566
Kapital + neto obveznosti	12.483.858	11.793.306
Kazalnik finančnega vzvoda	27%	33%

8. KONSOLIDIRANO RAČUNOVODSKO POROČILO SKUPINE DATALAB

8.1. Konsolidirani izkaz vseobsegajočega donosa skupine Datalab za obdobje 1.7.2018 -31.12.2018 v primerjavi z enakim obdobjem preteklega leta

Postavka	1.7.2018- 31.12.2018	1.7.2017- 31.12.2017	Indeks 18/17
Prihodki od prodaje	5.019.816	4.647.305	108
Drugi poslovni prihodki	911.521	805.911	113
Kosmati donos iz poslovanja	5.931.337	5.453.216	109
Stroški materiala blaga in storitev	1.605.029	1.656.372	97
Stroški dela	1.940.829	1.968.729	99
Amortizacija	987.552	904.158	109
Prevr.posl.odh.pri neopr.in opr.osn.sredstvih	6.726	0	
Prevr.posl.odh.pri obratnih sredstvih	15.666	32.952	48
Drugi poslovni odhodki	26.672	27.174	98
Poslovni izid iz poslovanja	1.348.863	863.831	156
Finančni prihodki	7.229	16.660	43
Finančni odhodki	41.136	40.307	102
Neto finančni izid	-33.907	-23.647	143
Drugi prihodki	1.894	16.237	12
Drugi odhodki	157.472	14.642	1.075
Davek od dohodka	42.229	28.184	150
Odloženi davek	0	0	
Čisti poslovni izid poslovnega leta	1.117.149	813.595	137
Čisti poslovni izid pripisan manjšinjskim lastnikom	-4.634	132	
Čisti poslovni izid pripisan večinskemu lastniku	1.121.783	813.463	138
Čisti poslovni izid iz ohranjenega poslovanja	1.117.149	813.595	137
Čisti poslovni izid ustavljenega poslovanja	0	0	
Spremembe presežka iz prevr.neopr.sredstev in opredm.osn.sredstev	0	0	
Spremembe presežka iz prevr.fin.sredstev razpoložljivih za prodajo	0	0	

Dobički in izgube ki izhajajo iz pretvorbe rač.izkazov družb v tujini	0	3.585	
Aktuarski dobički in izgube programov z določenimi zaslužki	0	0	
Druge sestavine vseobsegajočega donosa	0	0	
Celotni vseobsegajoči donos obračunskega obdobja	1.117.149	817.180	137
Celotni vseobsegajoči donos obračunskega obdobja pripisan večinskemu lastniku	1.121.783	817.048	137
Celotni vseobsegajoči donos obračunskega obdobja pripisan manjšinskim lastnikom	-4.634	132	
Ponderirano povprečno število delnic	2.188.579	2.102.769	104
Osnovni čisti poslovni izid na delnico	0,513	0,389	132
Razširjeni čisti poslovni izid na delnico	0,513	0,389	132
Ohranjeno poslovanje			
Osnovni čisti poslovni izid na delnico	0,513	0,389	132
Razširjeni čisti poslovni izid na delnico	0,513	0,389	132
Ustavljeno poslovanje			
Osnovni čisti poslovni izid na delnico	0,00	0,00	
Razširjeni čisti poslovni izid na delnico	0,00	0,00	

8.2. Konsolidiran izkaz finančnega položaja skupine Datalab na dan 31.12.2018

Postavka	31.12.2018	31.12.2017
SREDSTVA		
Nepremičnine naprave in oprema	1.028.729	945.619
Neopredmetena sredstva	6.612.915	6.662.708
Dolgoročne finančne naložbe	57.551	69.365
Dolgoročne poslovne terjatve	10.231	28.176
Dolgoročne aktivne časovne razmejitev	67.066	157.154
Odložene terjatve za davek	752.971	995.631
Skupaj (nekratkoročna) stalna sredstva	8.529.463	8.858.653
Zaloge	13.565	13.624
Kratkoročna finančne naložbe	330.659	388.266
Kratkoročne poslovne terjatve	5.261.082	4.471.943
Denar in denarni ustrezniki	813.865	786.436
Kratkoročne aktivne časovne razmejitev	207.315	112.299
Sredstva opredeljena kot sredstva za prodajo	0	0
Skupaj gibljiva (kratkoročna) sredstva	6.626.486	5.772.568
Skupaj sredstva	15.155.949	14.631.221
KAPITAL		
Osnovni kapital	4.379.768	4.379.768
Kapitalske rezerve	441.999	441.756
Prevedbene rezerve	-209.554	-209.523
Rezerve iz dobička	437.977	424.081
Rezerve za pošteno vrednost	-26.926	-26.926
Zadržani čisti poslovni izid	4.190.496	2.999.281
Čisti poslovni izid poslovnega leta	1.121.783	813.462
Kapital manjšinskih lastnikov	-10.209	-95.054
Skupaj kapital	10.325.334	8.726.845
OBVEZNOSTI		
Dolgoročne finančne obveznosti	2.449.176	2.256.567

Dolgoročne poslovne obveznosti	0	0
Rezervacije	78.468	72.130
Dolgoročne pasivne časovne razmejitve	1.234	1.851
Skupaj dolgoročne obveznosti	2.528.878	2.330.548
Kratkoročne finančne obveznosti	865.101	1.660.833
Kratkoročne poslovne obveznosti	1.196.568	1.541.125
Pasivne časovne razmejitve	240.068	371.870
Obveznosti opredeljene za prodajo	0	0
Skupaj kratkoročne obveznosti	2.301.737	3.573.828
Skupaj obveznosti	4.830.615	5.904.376
Skupaj kapital in obveznosti	15.155.949	14.631.221

8.3 Konsolidiran izkaz sprememb lastniškega kapitala skupine Datalab za obdobje od 1.7.2018 do 31.12.2018

	Osnovni kapital	Kapitalske rezerve	Zakonske rezerve	Rezerve za lastne deleže	Lastne delnice in lastni poslovni deleži (kot odbitna postavka)	Prevedbene rezerve	Rezerve za pošteno vrednost	Preneseni čisti dobiček	Čisti dobiček poslovnega leta	Kapital manjšinskih lastnikov	Skupaj
A. Začetno stanje v obdobju 1.7.2018	4.379.768	441.999	437.977	3.408	-3.408	-212.299	-26.926	2.949.624	1.240.873	-5.864	9.205.152
B. Spremembe lastniškega kapitala – transakcije z lastniki	0	0	0	0	0	0	0	0	0	0	0
a) Vpis vpoklicanega osnovnega kapitala											0
b) Odtujitev oziroma umik lastnih delnic in lastnih poslovnih deležev											0
c) Nakup lastnih delnic in lastnih poslovnih deležev											0
č) Izplačilo dividend											0
d) Druge spremembe lastniškega kapitala											0
C. Celotni vseobsegajoči donos obračunskega obdobja	0	0	0	0	0	2.744	0	0	1.121.783	-4.345	1.120.182
a) Vnos čistega poslovnega izida poročevalskega obdobja									1.121.783	-4.634	1.117.149
b) Druge sestavine vseobsegajočega donosa poročevalskega obdobja						2.744				289	3.033
Č. Spremembe v kapitalu	0	0	0	0	0	0	0	1.240.873	-1.240.873	0	0
a) Razporeditev čistega dobička poroč.obd. na druge sest.kap. po sklepu organov vodenja in nadzora											0
b) Sprostitev rezerv za lastne delnice in lastne poslovne deleže ter razporeditev na druge sestavine kapitala											0
d) Oblikovanje rezerv za lastne delnice in lastne poslovne deleže iz drugih sestavin kapitala											0
a) Razporeditev preostalega dela čistega dobička primerjalnega poročevalskega obdobja na druge sest. kapitala								1.240.873	-1.240.873		0
D. Končno stanje v obdobju 31.12.2018	4.379.768	441.999	437.977	3.408	-3.408	-209.555	-26.926	4.190.497	1.121.783	10.209	10.325.334

8.4 Konsolidiran izkaz sprememb lastniškega kapitala skupine Datalab za obdobje od 1.7.2017 do 31.12.2017

	Osnovni kapital	Kaptalske rezerve	Zakonske rezerve	Rezerve za lastne deleže	Lastne delnice in lastni poslovni deleži (kot odbitna postavka)	Prevedbene rezerve	Rezerve za pošteno vrednost	Preneseni čisti dobiček	Čisti dobiček poslovnega leta	Kapital manjšinskih lastnikov	Skupaj
A. Začetno stanje v obdobju 1.7.2017	4.240.802	737.508	424.081	100.915	-100.915	-213.108	-26.926	1.219.471	652.889	-49.284	6.985.433
Spremembe v kapitalu – učinek oddelitve	0	-379.028	0	0	0	0	0	-813.881	0	0	-1.192.909
B. Spremembe lastniškega kapitala – transakcije z lastniki	138.966	83.275	0	0	96.926	0	0	-114.841	0	-45.902	158.424
a) Vpis vpoklicanega osnovnega kapitala	138.966	101.453	0	0	0	0	0	0	0	43	240.419
b) Odtujitev oziroma umik lastnih delnic in lastnih poslovnih deležev	0	0	0	0	102.026	0	0	0	0	0	102.026
c) Nakup lastnih delnic in lastnih poslovnih deležev	0	0	0	0	-5.100	0	0	0	0	0	-5.100
č) Izplačilo dividend	0	0	0	0	0	0	0	-114.841	0	0	-114.841
d) Druge spremembe lastniškega kapitala	0	-18.178	0	0	0	0	0	0	0	-45.902	-64.080
C. Celotni vseobsegajoči donos obračunskega obdobja	0	0	0	0	0	3.585	0	1.958.717	813.463	132	2.775.897
a) Vnos čistega poslovnega izida poročevalskega obdobja	0	0	0	0	0	0	0	0	813.463	132	813.595
b) Druge sestavine vseobsegajočega donosa poročevalskega obdobja	0	0	0	0	0	3.585	0	1.958.717	0	0	1.962.302
Č. Spremembe v kapitalu	0	0	0	-96.926	0	0	0	749.815	-652.889	0	0
a) Razporeditev dela čistega dobička poročevalskega obdobja na druge sest.kap.po sklepu organov vodenja in nadzora	0	0	0	0	0	0	0	0	0	0	0
b) Sprostitev rezerv za lastne delnice in lastne poslovne deleže ter razporeditev na druge sestavine kapitala	0	0	0	5.100	0	0	0	-5.100	0	0	0
c) Oblikovanje rezerv za lastne delnice in lastne poslovne deleže iz drugih sestavin kapitala	0	0	0	-102.026	0	0	0	102.026	0	0	0
d) Razporeditev preostalega dela čistega dobička primerjalnega poročevalskega obdobja na druge sest. kapitala	0	0	0	0	0	0	0	652.889	-652.889	0	0
D. Končno stanje v obdobju 31.12.2017	4.379.768	441.755	424.081	3.989	-3.989	-209.523	-26.926	2.999.281	813.463	-95.054	8.726.845

8.5 Izkaz denarnih tokov skupine Datalab za obdobje od 1.7.2018 do 31.12.2018⁶

v EUR	01.07.2018- 31.12.2018	01.07.2017- 31.12.2017
Denarni tokovi iz poslovanja		
Neto poslovni izid	1.117.149	813.595
Prilagoditve za:		
Prevrednotovalni poslovni prihodki in odhodki	22.392	63.864
Amortizacijo nepremičnin naprav in opreme	61.474	45.222
Amortizacija neopredmetenih sredstev	926.078	858.937
Neto finančni izid	21.760	28.738
	2.148.853	1.810.356
Sprememba poslovnih terjatev in AČR	-463.704	-2.243.478
Sprememba zalog	-123	955
Sprememba kratkoročnih poslovnih obveznosti in PČR	-366.862	-1.745.227
	1.318.164	-2.177.394
Prejeti obresti	4.034	4.025
Plačani obresti	-25.794	-32.763
Čisti denarni tok iz poslovanja	1.296.404	-2.206.132
Finančni tokovi pri naložbenju		
Izdatki za nakup neopredmetenih sredstev	-874.392	-826.250
Izdatki za nakup nepremičnin naprav in opreme	-127.897	-61.461
Izdatki za pridobitev kratkoročnih finančnih naložb	-72.699	-4.000
Prejemki od finančnih naložb	121.118	187.133
Prejemki od odtujitve neopredmetenih sredstev	0	2.202.603
Prejemki od odtujitve opredmetenih osnovnih sredstev	7.383	4.895
Čisti denarni tok iz naložbenja	-946.487	1.502.920
Finančni tokovi pri financiranju		
Vplačila od izdaje kapitala	0	1.070.808
Izdatki za vračila kapitala	0	-28.150
Izdatki za izplačila dividend in drugih deležev v dobičku	0	-114.841
Prejemki od dolgoročnih finančnih obveznosti	1.037.876	0
Izdatki za odplačila dolgoročnih finančnih obveznosti	-2.161	-1.812
Prejemki od kratkoročnih finančnih obveznosti	156.918	734.925
Izdatki za odplačila kratkoročnih finančnih obveznosti	-1.314.219	-568.913
Čisti denarni tok iz financiranja	-121.586	1.092.017
Čisto povečanje oz. zmanjšanje denarnih sredstev ter njihovih ustreznikov	228.331	388.805
Denarna sredstva in njihovi ustrezniki na začetku leta	585.534	397.631
Denarna sredstva in njihovi ustrezniki na koncu obdobja	813.865	786.436

⁶ Spremembe v izkazu denarnih tokov v letu 2017 so tudi posledica oddelitve ter s tem izločitve družbe Datalab Agro AG iz konsolidiranih izkazov

9. POJASNILA K RAČUNOVODSKIM IZKAZOM

Pojasnila, ki obsegajo pregled pomembnih računovodskih usmeritev in druge pojasnjevalne informacije ostanejo nespremenjene in so enaka tistim, ki so navedena v letnem poročilu skupine Datalab za leto 2018, (obdobje 1.7.2017-30.6.2018) zato jih v medletnem poročilu ne navajamo. Družba v proučevanem obdobju ni spremenila računovodskih usmeritev.

Poročanje po odsekih

Skupina meni, da so tveganja in donosi iz različnih dejavnosti prodaje poslovno-informacijske rešitve PANTHEON v bistvenih značilnostih podobni, zato meni, da nima več področnih odsekov temveč dva območna odseka. Skupina Datalab je kot primarni odsek za poročanje določila območni odsek. Območna odseka predstavljata trg Slovenije ter ostali tuji trgi.

	Slovenija		Drug trgi		Konsolidirani	
	2018	2017	2018	2017	2018	2017
Prihodki	2.898.650	2.951.577	3.041.810	2.534.536	5.940.460	5.486.113
Sredstva odseka	13.377.278	13.239.456	1.778.671	1.391.765	15.155.949	14.631.221
Nabavni stroški osnovnih sredstev	21.217.492	19.276.088	772.826	814.380	21.990.318	20.090.467

Prikaz najpomembnejših postavk uspešnosti poslovanja po družbah v skupini

v 000 EUR	Datalab d.d.	Datalab SI	Datalab BA	Datalab HR	Datalab MK	Datalab SR	Datalab Ukraine	Datalab AGRO SI
Prihodki	3.083	2.085	454	1.243	302	929	23	0
Amortizacija	943	14	3	16	2	9	0	0
Čisti dobiček/izguba	493	367	43	167	20	64	-46	-2
% čistega dobička ali izgube/prihodki	15,98%	17,58%	9,54%	13,46%	6,63%	6,90%	-198,51%	-

Prikaz deležev, ki jih ima matično podjetje v družbah v skupini in podatki o višini kapitala v teh družbah

V EUR	Delež	Vrednost naložbe v Datalab d.d. na dan 31.12.2018	Višina kapitala posamezne družbe na dan 31.12.2018
Naložba Datalab BA d.o.o. – Bosna in Hercegovina	100%	161.717	90.407
Naložba Datalab MK d.o.o - Makedonija.	100%	0	15.934
Naložba Datalab SR d.o.o. – Srbija	100%	0	214.024
Naložba Datalab SI d.o.o. – Slovenija	100%	7.500	813.521
Naložba v Datalab Ukraine - Ukrajina	90%	389	-102.095
Naložba v Datalab HR- Hrvaška	100%	179.173	398.332
Naložba v Datalab Agro SI - Slovenija	100%	95.299	137.651
Skupaj odvisne družbe		444.078	1.567.774
Naložba Datalab Automotive d.o.o. - Srbija	24,99%	1.250	
Naložba Datalab Bulgaria Ltd.-Bolgarija	50,00%	0	
Naložba v Datalab AL Sh.p.k.- Albanija	50,00%	0	
Naložba v Datalab LLC - Kosovo	50,00%	20.100	
Skupaj druge družbe		21.350	

Poslovni prihodki

v EUR	1.7.2018-31.12.2018	1.7.2017-31.12.2017
Prihodki od prodaje	5.019.816	4.647.305
Drugi poslovni prihodki	911.521	805.911
Kosmati donos iz poslovanja	5.931.337	5.453.216

Med prihodki od prodaje skupine prevladujejo prihodki od prodaje licenc in osveževanja ter storitev gostovanja (hosting). Manjši del prihodkov predstavljajo prihodki od prodaje storitev implementacij, izobraževanja, certificiranja, promocijskih storitev in članarin.

Prikaz primerljivih kategorij kosmatega donosa iz poslovanja:

H1FY19	H1FY18	Indeks
4.765.664	4.291.334	111

Prihodki od prodaje - brez Razvoja PA-FA

1.118.458	1.121.971	100	usredstvenje PA + Razvoj PA-FA
47.215	39.911	118	drugi posl.prihodki
5.931.337	5.453.216	109	Kosmati donos iz poslovanja

Stroški blaga, materiala in storitev

v EUR	1.7.2018-31.12.2018	1.7.2017-31.12.2017
Stroški materiala blaga in storitev	1.605.029	1.656.372
Stroški materiala	29.338	28.057
Stroški storitev	1.575.691	1.628.315

Stroški dela

v EUR	1.7.2018-31.12.2018	1.7.2017-31.12.2017
Stroški dela	1.940.829	1.968.729
Stroški plač	1.374.922	1.383.199
Stroški socialnih zavarovanj	404.779	399.035
Drugi stroški dela	161.128	186.495

Konsolidiran finančni izid

v EUR	1.7.2018-31.12.2018	1.7.2017-31.12.2017
Finančni prihodki iz deležev	0	0
Finančni prihodki iz posojil danih drugim	4.034	4.025
Finančni prihodki iz poslovnih terjatev	3.195	12.635
Finančni prihodki	7.229	16.660
Finančni odhodki iz posojil prejetih od bank	25.109	32.763
Finančni odhodki iz drugih finančnih obveznosti	685	0
Finančni odhodki iz poslovnih obveznostih do drugih	15.342	7.544
Finančni odhodki	41.136	40.307
Neto finančni izid	-33.907	-23.647

Neopredmetena dolgoročna sredstva

v EUR	Dolgoročne premožensjske pravice	Skupaj
NABAVNA VREDNOST		
Stanje 1.7.2018	19.307.460	19.307.460
Nabava aktiviranja	874.392	874.392
Odtujitve odpisi		0
Okrepitve/tečajne razlike		0
Stanje 31.12.2018	20.181.852	20.181.852
POPRAVEK VREDNOSTI		
Stanje 1.7.2018	12.641.080	12.641.080
Oslabitve/tečajne razlike	6.795	6.795
Odtujitve odpisi		0
Amortizacija	921.062	921.062
Okrepitev OS	0	0
Stanje 31.12.2018	13.568.937	13.568.937
NEODPISNA VREDNOST		
Stanje 1.7.2018	6.666.380	6.666.380
Stanje 31.12.2018	6.612.915	6.612.915

Neopredmetena dolgoročna sredstva v višini 6.612.915 EUR predstavljajo vrednost v skupini razvitih ali dokupljenih komponent in drugih avtorskih pravic, ki se nanašajo na informacijski sistem PANTHEON ter razne licence, ki omogočajo, da znotraj razvojnega oddelka poteka nemoten razvoj informacijskega sistema PANTHEON.

Opredmetena osnovna sredstva

v EUR	Nepremičnine	Druge naprave in oprema	Skupaj
NABAVNA VREDNOST			
Stanje 1.7.2018	835.602	871.368	1.706.970

Nabava aktiviranja	0	127.897	127.897
Odtujitve odpisi	0	26.401	26.401
Okrepitev/tečajne razlike	0		0
Stanje 31.12.2018	835.602	972.864	1.808.466
POPRAVEK VREDNOSTI			
Stanje 1.7.2018	60.778	678.853	739.631
Odtujitve odpisi	0	21.368	21.368
Amortizacija	10.172	51.301	61.473
Oslabitev/tečajne razlike	0		0
Stanje 31.12.2018	70.950	708.787	779.737
NEODPISNA VREDNOST			
Stanje 1.7.2018	774.824	192.514	967.338
Stanje 31.12.2018	764.652	264.077	1.028.729

Hčerinska družba Datalab SI poseduje nepremičnino na sedežu družbe v Ljubljani. Večino ostalih opredmetenih osnovnih sredstev pa predstavljajo računalniki in računalniška oprema, pisarniška oprema ter službeni avtomobili.

Konsolidirane zaloge

V EUR	31.12.2018	31.12.2017
Zaloge	13.565	13.624
Material	196	585
Trgovsko blago	13.369	13.039

Konsolidirane kratkoročne finančne naložbe

(v EUR)	31.12.2017	31.12.2017
Kratkoročne finančne naložbe	330.659	388.266
Druga kratkoročna posojila	330.659	388.266

Konsolidirane kratkoročne poslovne terjatve

(v EUR)	31.12.2018	31.12.2017
Kratkoročne poslovne terjatve	5.261.082	4.471.943
Kratkoročne poslovne terjatve do kupcev	4.967.716	4.174.200
Kratkoročne poslovne terjatve do drugih	293.366	297.743

Struktura terjatev po zapadlosti

Stanje terjatev	Bruto vrednost 31.12.2018	Popravek vrednosti 31.12.2018	Neto 31.12.2018	Bruto vrednost 31.12.2017	Popravek vrednosti 31.12.2017	Neto 31.12.2017
Skupaj	5.533.746	272.665	5.261.082	4.920.189	448.247	4.471.943
Še niso zapadle	1.698.605	0	1.698.605	1.622.570	16	1.622.554
Zapadle 0-30 dni	393.647	0	393.647	380.529	40.919	339.610
Zapadle 31-180 dni	472.846	4.224	468.621	1.075.767	36.580	1.039.187
Zapadle 181-365 dni	459.436	8.073	451.363	512.778	27.153	485.624
Več kot eno leto	2.509.213	260.367	2.248.845	1.328.545	343.579	984.967

Od zgoraj navedenih kratkoročnih poslovnih terjatev znašajo terjatve do družbe DATALAB AGRO AG:

Stanje terjatev	31.12.2018	31.12.2017
skupaj	3.002.893	2.535.977
Še niso zapadle	153.530	213.456
Zapadle 0-30 dni	40.418	64.965
Zapadle 31-180 dni	250.304	899.769
Zapadle 181-365 dni	354.114	423.828
Več kot eno leto	2.204.526	933.959

Konsolidirane dolgoročne in kratkoročne finančne obveznosti

v EUR	31.12.2018	31.12.2017
Dolgoročne finančne obveznosti	2.449.176	2.256.567
Dolgoročno pridobljena posojila pri domačih bankah	2.341.223	2.256.567
Druge dolgoročne finančne obveznosti	107.953	0
Kratkoročne finančne obveznosti	865.101	1.660.833
Kratkoročne finančne obveznosti do bank	778.814	1.660.833
Druge kratkoročne finančne obveznosti	86.287	0
Skupaj finančne obveznosti	3.314.277	3.917.400

Poleg finančnih obveznosti družbe DATALAB Tehnologije d.d., ki so pojasnjene zgoraj, ima družba Datalab SI d.o.o. najeto posojilo pri ABanki (neodplačan del na dan 31.12.2018 znaša skupaj za dolgoročni in kratkoročni del 288.889 EUR). Družba Datalab SR d.o.o. ima sklenjen finančni leasing za nakup osebnega avtomobila.

Konsolidirane dolgoročne rezervacije

v EUR	31.12.2018	31.12.2017
Dolgoročne rezervacije	78.468	72.130
Dolgoročne rezervacije za jubilejne nagrade in odpravnine	45.948	52.085
Druge dolgoročne rezervacije	32.520	20.045

Dolgoročne rezervacije za jubilejne nagrade in odpravnine ob upokojitvi so v skladu z MRS 19 evidentirane v višini 45.948 EUR. V prvi polovici poslovnega leta Skupina ni oblikovala dodatnih rezervacij za jubilejne nagrade in odpravnine. Druge dolgoročne rezervacije v pretežni meri predstavljajo s strani odvetniške družbe ocenjene verjetnosti ter zneska za plačilo škode v zvezi s tožbenim zahtevkom s strani družbe E-POS d.o.o..

Konsolidirane dolgoročne pasivne časovne razmejitve

v EUR	31.12.2018	31.12.2017
Dolgoročne pasivne časovne razmejitve	1.234	1.851
DPČR-za odložene prihodke iz naslova osveževanja	1.234	1.851

Kratkoročne poslovne obveznosti

v EUR	31.12.2018	31.12.2017
Kratkoročne poslovne obveznosti	1.196.568	1.541.125
Kratkoročne poslovne obveznosti do dobaviteljev	432.377	470.010
Druge kratkoročne poslovne obveznosti	764.191	1.071.115

Kratkoročne poslovne obveznosti do dobaviteljev predstavljajo obveznosti za zaračunane opravljene storitve (režijski stroški, storitve reklame in propagande, zaračunane provizije partnerjev) in nabavo materiala (pisarniški material, drobni material) ter osnovnih sredstev.

Druge kratkoročne obveznosti so sestavljene iz obveznosti do države iz naslova prispevkov in davkov od plač in na plače, obveznosti za plačilo DDV, obveznosti do delavcev za izplačilo plač, prejete varščine in drugih obveznosti.

Kratkoročne poslovne obveznosti po zapadlosti

Stanje obveznosti	Bruto vrednost 31.12.2018	Bruto vrednost 31.12.2017
Skupaj	1.196.568	1.541.125
Še niso zapadle	1.077.511	1.279.376
Zapadle 0-30 dni	31.023	120.512
Zapadle 31-180 dni	32.145	28.293
Zapadle 181-365 dni	22.734	4.766
Več kot eno leto	33.155	108.177

Izločitve v konsolidiranih izkazih

V konsolidiranih izkazih za obdobje 1.7.2018 – 31.12.2018 so v računovodskih izkazih upoštevane izločitve v sledečih postavkah:

Postavka v izkazu vseobsegajočega donosa	1.7.2018-31.12.2018	1.7.2017-31.12.2017
Prihodki od prodaje	2.195.323	1.985.881
Drugi poslovni prihodki	-20.000	50.000
Stroški materiala blaga in storitev	2.192.000	1.985.881
Stroški dela	0	0
Drugi poslovni odhodki	1.380	0
Odpisi vrednosti	0	0
Finančni prihodki	2.498	2.203
Finančni odhodki	2.498	2.203
Drugi prihodki	0	0
Drugi odhodki	0	0

Postavka v izkazu finančnega položaja	31.12.2018	31.12.2017
SREDSTVA		
Dobro ime	0	0
Dolgoročne finančne naložbe	516.078	563.690
Dolgoročne aktivne časovne razmejitev	-84.787	-130.474
Dolgoročne poslovne terjatve	0	0
Kratkoročne finančne naložbe	170.765	345.196
Kratkoročne poslovne terjatve	1.160.990	1.127.702
Kratkoročne aktivne časovne razmejitev	5.745	712.161
Skupaj sredstva	1.768.791	2.618.275
KAPITAL		
Kapital manjšinskih lastnikov	-10.209	-95.054
Kapital (vse ostale postavke)	351.392	307.216
OBVEZNOSTI		
Dolgoročne pasivne časovne razmejitev	881	1.322

Dolgoročne finančne obveznosti	72.000	120.000
Kratkoročne finančne obveznosti	158.715	341.679
Kratkoročne poslovne obveznosti	1.184.051	1.238.213
Kratkoročne pasivne časovne razmejitev	11.961	704.899
Skupaj kapital in obveznosti	1.768.791	2.618.275

Prejemki članov upravnega odbora

V spodnji tabeli so v fiksnih prejemkih upoštevana izplačila plač ter stroškov nadomestil, sejin ter dodatnih nagrad za delo članov upravnega odbora.

V postavki nagrade so upoštevana izplačila nagrad na podlagi sklepov skupščin.

V drugih prejemkih so prikazana izplačana nadomestila za dana osebna poroštva članov upravnega odbora za prejeta posojila matične družbe.

	Fiksni prejemki	Nagrade	Povračila stroškov	Drugi prejemki	Skupaj prejemki v Datalab d.d. in odvisnih družbah
Lojze Zajc	52.293	0	0	16.042	68.334
Andrej Mertelj	96.206	73.564	0		169.770
Moreno Rodman	23.667		5.128	0	28.795
Nedim Pašić	29.698	0	0	0	29.698

* vključeni so prejemki oz. izplačila v obdobju in ne obračunane obveznosti za obdobje (bruto)

Prejemki Andreja Mertelja in Lojzeta Zajca vključujejo izplačila oz. kompenzacije za tekoče obveznosti kot tudi za obveznosti iz preteklih obdobj. Za kompenzirane obveznosti so bili odvedeni davki in prispevki, neto zneski pa niso bili izplačani, temveč so bili pobotani s terjatvami do njiju za dane kredite.

Od zgoraj prikazanih prejemkov so bili pobotani zneski:

	neto	bruto
Andrej Mertelj	77.484	112.841
Lojze Zajc	37.124	50.543

Konsolidirana finančna sredstva

Postavka v EUR	Knjigovodska vrednost 31.12.2018	Poštena vrednost 31.12.2018	Knjigovodska vrednost 31.12.2017	Poštena vrednost 31.12.2017
Dolgoročne finančne naložbe	57.551	57.551	69.365	69.365
Dolgoročne poslovne terjatve	10.231	10.231	28.176	28.176
Kratkoročna finančne naložbe	330.659	330.659	388.266	388.266
Kratkoročne poslovne terjatve	5.261.082	5.261.082	4.471.943	4.471.943
Denar in denarni ustrezniki	813.865	813.865	786.436	786.436
Skupaj	6.473.388	6.473.388	5.744.186	5.744.186

Konsolidirane finančne obveznosti

Postavka v EUR	Knjigovodska vrednost 31.12.2018	Poštena vrednost 31.12.2018	Knjigovodska vrednost 31.12.2017	Poštena vrednost 31.12.2017
Dolgoročne finančne obveznosti	2.449.176	2.449.176	2.256.567	2.256.567
Dolgoročne poslovne obveznosti	0	0	0	0
Kratkoročne finančne obveznosti	865.101	865.101	1.660.833	1.660.833
Kratkoročne poslovne obveznosti	1.196.568	1.196.568	1.541.125	1.541.125
Skupaj	4.510.845	4.510.845	5.458.525	5.458.525

Konosolidirano upravljanje s kapitalom

Postavka	31.12.2018	31.12.2017
Finančne obveznosti=FO	3.314.277	3.917.400
Poslovne obveznosti=PO	1.196.568	1.541.125
Denarna sredstva in kratkoročni depoziti=DS	813.865	786.436
Neto obveznosti=FO+PO-DS	3.696.980	4.672.089
Kapital	10.325.334	8.726.845
Kapital + neto obveznosti	14.022.314	13.398.934
Kazalnik finančnega vzvoda	26%	35%

10. POTENCIALNE OBVEZNOSTI IZ NASLOVA TOŽB

Datalab Tehnologije d.d. kot tožena stranka

Tožeča stranka	Vrednost spora v €	Opr. št., sodišče	Stanje
RR & CO d.o.o.	238.417,68 spp	VI Pg 134/2014, Okrožno sodišče v Ljubljani	Pravdni postopek zaključen, v teku izvršba
Progis GmbH	202.440,00 spp Nasprotna tožba – zahtevek Datalab d.d. 67.480,00 EUR spp	II Pg 1075/2018, Okrožno sodišče v Ljubljani	Postopek v teku pred sodiščem 1. stopnje
E-POS d.o.o.	322.771,11 EUR spp	Cpg 1149/2017, Višje sodišče v Ljubljani	Postopek v teku pred pritožbenim sodiščem
E-POS d.o.o.	4.817,02 EUR spp	II Pg 772/2018, Okrožno sodišče v Ljubljani	Postopek v teku pred pritožbenim sodiščem

I. Zadeva VI P 134/2014 RR & CO d.o.o. proti Datalab d.d. zaradi plačila 238.417,68 EUR, I 2364/2017 in I 2374/2017

Tožeča stranka toži za plačilo na podlagi Pogodbe o izvajanju svetovanja pri pridobivanju nepovratnih sredstev. Sodišče je dne 16.6.2016 izdalo sodbo, s katero je zahtevku ugodilo samo v znesku 4.222,08 EUR ter tožniku naložilo plačilo stroškov v višini 3.937,02 EUR. V preostanku pa je zahtevek zavrnilo. Vložena je bila pritožba tožnika, na podlagi katere je Višje sodišče v Ljubljani dne 7.6.2017 izdalo sodbo, s katero je zahtevku v celoti ugodilo. Zoper navedeno sodbo je Datalab d.d. vložil revizijo, ki jo je Vrhovno sodišče RS zavrnilo. Vložena je ustavna pritožba.

RR & CO je vložil predlog za izvršbo in sicer za izterjavo 197.092,38 EUR s pripadki (**I 2374/2017**). Zoper sklep o izvršbi je Datalab d.d. vložil ugovor, ki ga je sodišče zavrnilo. Zoper sklep je dolžnik vložil pritožbo, o kateri pritožbeno sodišče še ni odločilo.

Upnik je izvršbo razširil na premičnine dolžnika, na poslovne deleže dolžnika in terjatve ter materialne pravice dolžnika. Tudi zoper ta sklep je bil vložen ugovor, ki ga je sodišče zavrnilo. Zoper sklep je dolžnik vložil pritožbo, o kateri pritožbeno sodišče še ni odločilo.

Dolžnik je vložil tudi predlog za odlog izvršbe, o katerem sodišče še ni odločilo.

V izvršbo je na podlagi sklepa z dne 15. 11. 2018 delno vstopil nov upnik, SID banka. Zoper sklep je bila vložena pritožba, o kateri še ni odločeno.

RR & Co je vložil predlog za izvršbo in sicer za izterjavo 53.294,88 EUR s pripadki (**I 2364/2017**). Zoper sklep o izvršbi je Datalab d.d. vložil ugovor, ki ga je sodišče zavrnilo. Zoper sklep je dolžnik vložil pritožbo, o kateri pritožbeno sodišče še ni odločilo.

Upnik je izvršbo razširil na premožnosti dolžnika, na poslovne deleže dolžnika in terjatve ter materialne pravice dolžnika. Tudi zoper ta sklep je bil vloženi ugovor, o katerem sodišče še ni odločilo.

Dolžnik je vložil tudi predlog za odlog izvršbe, ki ga je sodišče zavrnilo. Zoper sklep je dolžnik vložil pritožbo, ki ji je pritožbeno sodišče ugodilo, nato pa je sodišče 1. stopnje v ponovnem postopku odlogu ugodilo.

V izvršbo je na podlagi sklepa z dne 4. 6. 2018 delno vstopil nov upnik, SID banka. Zoper sklep je bila vložena pritožba, o kateri še ni odločeno.

Na podlagi navedene pravomočne sodbe Višjega sodišča je dolg Datalab d.d. na dan izvršljivosti sodbe dne 20.7.2017 znašal:
-glavnica 236.417,68 EUR
-zakonske zamudne obresti o glavnice 72.326,82 EUR
-stroški 14.013,58 EUR
-zakonske zamudne obresti od stroškov 13,03 EUR.
Skupaj je dolgovani znesek na dan 20.7.2017 znašal 322.771,11 EUR.

Datalab d.d. je celotno gornjo izvršbo upošteval že v izkazih poslovnega leta 2017. V letu 2018 je obračunal še zamudne obresti za poslovno leto 2018 v višini 20.028 EUR. Družba Datalab d.d. ima za ta namen tudi rezervirana sredstva.

II. Zadeva II Pg 1075/2018 Progis GmbH proti Datalab d.d. zaradi plačila 202.440,00 EUR

Gre za zahtevek za plačilo licenčnine na podlagi pogodbe o licenciranju in sodelovanju za WinGIS in Dokuplant. Datalab d.d. je vložil nasprotno tožbo za vračilo 67.480,00 EUR plačanega predujma. Pripravljalni narok še ni razpisan.

III. Zadeva Cpg 1149/2017 E-POS d.o.o. zoper Datalab d.d.

E-POS Group d.o.o., nekdanji poslovni partner Datalab d.d., s katerim je družba prekinila sodelovanje zaradi neizpolnjevanja obveznosti iz partnerske pogodbe (predvsem omogočanja uporabe in prodajanja nelegalnih licenc ter slabega odnosa do uporabnikov), je tožil zaradi domnevno nezakonite prekinitve partnerske pogodbe s strani tožene stranke, kot izgubljeni dobiček, ter kot višino odškodnin, ki jih je moral plačati zaradi prekinitve partnerske pogodbe, saj zaradi tega ni mogla dokončati začelih poslov. V zadevi je družba v poslovnem letu 2015 prejela sodbo Višjega sodišča, v kateri je sodišče v celoti zavrnilo zahtevek tožeče stranke. Sodba je bila s tem pravomočna. Tožeča stranka je nato vložila izredno pravno sredstvo – revizijo, ki je bila v večjem delu zavrnjena, saj je vrhovno sodišče v 7 od 10 postavk revizijo zavrnilo. Vrednostno je bil zahtevek E-POS na tako tudi po presoji Vrhovnega sodišča neutemeljen v več kot 2/3 njihovega zahtevka. V preostanku je zadevo vrnilo na Višje sodišče.

Zneski, o katerih mora sodišče še odločiti, so naslednji:

1. 166.917,00 EUR z ZZO od 1. 7. 2012 in kapitaliziranih ZZO v znesku 100.439,00 EUR,
2. 51.682,80 EUR z ZZO od 1. 2. 2007,
3. 15.234,00 EUR z ZZO od 1. 2. 2007.

Datalab d.d. je glede na oceno verjetnosti, da tožnik uspe, v poslovnem letu 2018 oblikovala rezervacije stroškov v višini 31.150 EUR.

Zadeva čaka na odločitev Višjega sodišča v Ljubljani, v teku je mediacija.

IV. Zadeva II Pg 772/2018 E-POS d.o.o. zoper Datalab d.d.

Zadeva je povezana z gornjo zadevo pod št. III. Po pravomočni zavrnilni sodbi je E-POS Datalabu plačal dosojene pravdne stroške v znesku 31.697,35 EUR. Ko je bila na podlagi revizijske sodbe pravomočna sodba razveljavljena, je Datalab E-POS-

u vrnil prejete pravdne stroške. E-POS je zahteval še zamudne obresti v znesku 4.817,02 EUR, kar je Datalab zavrnil. E-POS je vložil tožbo, ki pa jo je Okrožno sodišče v celoti zavrnilo s sodbo z dne 17. 12. 2018. Sodba še ni pravnomočna.

Datalab Tehnologije d.d. kot tožeča stranka

Firma	vrednost spora v €	Opr. št., sodišče	Stanje
APL d.o.o. in drugi, Ljubljana	803.973,00	VIII Pg 1085/2015, Okrožno sodišče v Ljubljani	Postopek v teku

I. Zadeva VIII Pg 1085/2015 Datalab d.d. proti APL d.o.o. in drugi, Ljubljana, zaradi vrednosti spora 803.973 EUR

Tožeča stranka toži zaradi plačila odškodnine zaradi neupravičene uporabe poslovne skrivnosti. Tožba je bila vložena dne 24.3.2015. V vmesnem obdobju je bil vložen tudi Predlog za zavarovanje dokazov pred pravdo, kateremu je sodišče ugodilo in dne 13.4.2015 izdalo sklep s katerim je zavarovanje odobrilo in imenovalo izvedenca. V tej zadevi smo v septembru 2016 prejeli sodbo prvostopenjskega sodišča, ki je zavrnilo tožbeni zahtevek. Vložena je pritožba in sicer iz vseh pritožbenih razlogov. Višje sodišče je dne 6.12.2017 izdalo sodbo in sklep, s katerima je ugodilo pritožbi in delno razveljavilo sodbo zoper Toneta Črneteta in družbo APL d.o.o., medtem ko je potrdilo sodbo, s katero se je zavrnol tožbeni zahtevek zoper Zmaga Ožuro in Igorja Veseliča. V ponovljenem postopku je prvostopenjsko sodišče ponovno zavrnilo tožbeni zahtevek tožeče stranke in sicer s sodbo z dne 23.3.2018. Tožeča stranka je dne 3.9.2018 vložila pritožbo, zoper katero pritožbeno sodišče še ni odločilo.