

NEREVIDIRANO POLLETNO POROČILO IN
NEREVIDIRANO KONSOLIDIRANO POLLETNO POROČILO
DRUŽBE

DATALAB TEHNOLOGIJE, d. d.
in njenih odvisnih družb

za obdobje od 01. 07. 2019 do 31.12. 2019

Kazalo

1. HITER PREGLED	5
1.1. Pomembnejši finančni podatki in kazalniki	5
1.2 Podatki o delnici	6
1.3 Struktura skupine	7
2. POROČILO IZVRŠNEGA DIREKTORJA	9
3. PREDSTAVITEV DRUŽBE	12
3.1 Osnovni podatki	12
3.2 Družbe v skupini Datalab	12
Pridružene ali pogodbeno povezane družbe	13
Razdelitev nalog	13
3.3 Izjava o skladnosti poslovanja s kodeksom o upravljanju javnih delniških družb	14
3.4 Podatki v skladu z določilom šestega odstavka 70. člena ZGD	16
4. POSLOVNO POROČILO	19
4.1 Poslovanje po posameznih trgih	19
4.2 Prodaja	20
Licenčne prodaje (on-site licences) SME	21
Oblačne prodaje SME	23
4.3 Pomembnejši poslovni dogodki v poslovnem letu 2020	26
Pomembni dogodki po bilanci stanja	27
4.4. Družbena odgovornost	28
4.5 Upravljanje s poslovnimi in finančnimi tveganji	29
Poslovna tveganja	29
Finančna tveganja	30
5. IZJAVA O ODGOVORNOSTI UPRAVNEGA ODBORA	31
6. KONSOLIDIRANO POLLETNO RAČUNOVODSKO POROČILO SKUPINE DATALAB	32
6.1 Konsolidiran izkaz vseobsegajočega donosa skupine DATALAB za obdobje od 1.7.2019 do 31.12.2019 v primerjavi z enakim obdobjem lanskega leta	32
6.2 Konsolidiran izkaz finančnega položaja skupine DATALAB ob koncu obdobja na dan 31.12.2019	33
6.3 Konsolidiran izkaz spremembe lastniškega kapitala skupine DATALAB za obdobje od 1.7.2019 DO 31.12.2019	35
6.4 Konsolidiran izkaz sprememb lastniškega kapitala skupine DATALAB za obdobje od 1.7.2018 DO 31.12.2018	36
6.5 Konsolidiran izkaz denarnih tokov skupine DATALAB za obdobje od 1.7.-31.12.2019	37
7. POJASNILA K RAČUNOVODSKIM IZKAZOM	38
7.1 Poročajoča družba	38
7.2 Obvladovanje finančnega tveganja	39
7.2.1 Kreditno tveganje	39
7.2.2 Likvidnostno tveganje	40
7.2.3 Tržno tveganje	40
7.2.4 Valutno tveganje	40
7.2.5 Tveganje spremembe obrestne mere	41
7.2.6 Upravljanje s kapitalom	41
7.3 Poročanje po odsekih	42
7.4 Prihodki od prodaje iz pogodb s kupci	43
7.5 Drugi poslovni prihodki	43
7.6 Stroški materiala, blaga in storitev	44
7.7 Stroški dela	44
7.8 Oslabitev terjatev in drugih sredstev	44
7.9 Drugi poslovni odhodki	44
7.10 Finančni prihodki	45
7.11 Finančni odhodki	45
7.12 Davek iz dobička	45

7.13 Odloženi davki	46
7.14 Nepremičnine, naprave in oprema.....	46
7.15 Neopredmetena sredstva.....	48
7.16 Nekratkoročne finančne naložbe	49
7.17 Nekratkoročne poslovne terjatve.....	50
7.18 Nekratkoročno odloženi stroški	50
7.19 Nekratkoročna sredstva iz pogodb s kupci.....	51
7.20 Odložene terjatve za davek	51
7.21 Zaloge	51
7.22 Kratkoročna dana posojila.....	52
7.23 Kratkoročne poslovne terjatve in druga sredstva	52
7.24 Sredstva iz pogodb s kupci	53
7.25 Terjatve za davek iz dobička.....	53
7.26 Denarna sredstva	53
7.27 Kapital.....	54
7.28 Nekratkoročne finančne obveznosti.....	56
7.29 Rezervacije	58
7.30 Odloženi prihodki in nekratkoročne obveznosti iz pogodb s kupci	59
7.31 Kratkoročne finančne obveznosti.....	59
7.32 Kratkoročne poslovne obveznosti	60
7.33 Obveznosti iz pogodb s kupci	60
7.34 Obveznosti za davek iz dobička	61
7.35 Transakcije s povezanimi osebami	61
7.36 Finančni inštrumenti.....	64
7.37 Potencialne obveznosti iz naslova tožb	64
8. RAČUNOVODSKO POROČILO DRUŽBE DATALAB d.d.....	66
8.1 Izkaz vseobsegajočega donosa družbe DATALAB d.d. za obdobje od 1.7.2019 do 31.12.2019	66
8.2 Izkaz finančnega položaja družbe DATALAB d.d. ob koncu obdobja na dan 31.12.2019	67
8.3 Izkaz sprememb lastniškega kapitala družbe DATALAB za obdobje od 1.7.2019 do 31.12.2019.....	69
8.4 Izkaz sprememb lastniškega kapitala družbe DATALAB za obdobje od 1.7.2018 do 31.12.2018.....	70
8.5 Izkaz denarnih tokov družbe DATALAB za obdobje od 1.7.2019 do 31.12.2019.....	71
9. POJASNILA K RAČUNOVODSKIM IZKAZOM	72
9.1 Poročajoča družba	72
9.2 Obvladovanje finančnega tveganja	72
9.3 Prihodki od prodaje iz pogodb s kupci	75
9.4 Drugi poslovni prihodki	76
9.5 Stroški blaga materiala in storitev	76
9.6 Stroški dela	77
9.7 Oslabitev terjatev in drugih sredstev	78
9.8 Drugi poslovni odhodki.....	78
9.9 Finančni prihodki	78
9.10 Finančni odhodki	79
9.11 Davek od dohodka.....	79
9.12 Odloženi davki	79
9.13 Nepremičnine, naprave in oprema.....	79
9.14 Neopredmetena sredstva.....	81
9.15 Naložbe v odvisne in pridružene družbe	82
9.16 Nekratkoročna dana posojila.....	83
9.17 Nekratkoročne poslovne terjatve.....	83
9.18 Odložene terjatve za davek	83
9.19 Kratkoročna dana posojila.....	84

9.20	Kratkoročne poslovne terjatve in druga sredstva	84
9.21	Denarna sredstva	86
9.22	Kapital.....	86
9.23	Nekratkoročne finančne obveznosti.....	89
9.24	Rezervacije	90
9.25	Nekratkoročne obveznosti iz pogodb s kupci.....	91
9.26	Kratkoročne finančne obveznosti.....	91
9.27	Kratkoročne poslovne obveznosti in obveznosti iz pogodb s kupci	92
9.28	Transakcije s povezanimi osebami	93
9.29	Finančni inštrumenti.....	96
9.30	Potencialne obveznosti iz naslova tožb in druge.....	97

1. HITER PREGLED

1.1. Pomembnejši finančni podatki in kazalniki

	H1FY20	H1FY19	Indeks
Pomembnejši konsolidirani finančni podatki			
Prihodki od prodaje iz pogodb s kupci	4.846.153*	5.019.816	97
Drugi poslovni prihodki	1.415.690	913.415	155
Poslovni prihodki (Kosmati donos iz poslovanja)	6.261.843	5.933.231	106
Poslovni izid pred davki	739.230	1.159.378	64
Čisti poslovni izid obračunskega obdobja	722.455	1.117.149	65
Čisti denarni tok (čisti poslovni izid + amortizacija)	1.837.910	2.104.701	87
Bilančna vsota	15.550.069	15.155.949	103
Nekratkoročna sredstva	10.267.368	8.529.463	120
Kratkoročna sredstva	5.282.701	6.626.486	80
Kapital	7.366.602	10.325.334	71
Nekratkoročne obveznosti	1.680.542	2.528.878	66
Kratkoročne obveznosti	6.502.925	2.301.737	283
KAZALNIKI			
Poslovni izid pred davki**/kosmati donos – %	11,81	19,55	60
Poslovni izid pred davki /kapital – %	10,03	11,23	89
Čisti poslovni izid / kapital – %	9,81	10,82	91
Čisti poslovni izid /delnica – EUR	0,33	0,51	65
Stopnja samostojnosti (kapital/bilančna vsota) – %	47,37	68,13	70
Likvidnost (kratkoročna sredstva./kratkoročne obveznosti) – %	81,24	287,89	28

*Brez prilagoditve, opisane v točki 7.4 poročila bi znašali letošnji prihodki od prodaje iz pogodb s kupci 5.203 tisoč EUR in so se realno povečali glede na enako obdobje preteklega leta za 4%.

**Poslovni izid pred davki: čisti poslovni izid obračunskega obdobja + davek iz dobička + odloženi davki

1.2 Podatki o delnici

Opis	31.12.2019	31.12.2018	Indeks
Število izdanih navadnih delnic	2.189.884	2.189.884	100
☒ od tega število odkupljenih delnic	1.305*	1.305	100
Knjigovodska vrednost delnice na zadnji dan poslovnega leta (EUR) (kapital/št. izdanih navadnih delnic)	3,37	4,72	71
Tržne cene delnice na Ljubljanski borzi vrednostnih papirjev:			
Najvišji tečaj v letu (EUR)	5,90	3,10	190
Najnižji tečaj v letu (EUR)	4,30	2,84	151
Povprečni enotni tečaj v letu (EUR)	5,42	2,98	182
Tečaj zadnjega trgovalnega dne v letu (EUR)	5,40	3,02	179
Tržna vrednost kapitala (EUR) (št. izdanih navadnih delnic tečaj zadnjega trgovalnega dne v letu)**	11.825.374	6.613.450	179
Donos na delnico v tekočem letu (tečaj zadnjega trg. dne tekočega leta/tečaj zadnjega trg. dne preteklega leta)***	1,79	1,21	148
Donosnost na delnico v tekočem letu (tečaj zadnjega trg. dne tekočega leta - tečaj zadnjega trg. dne preteklega leta) (EUR)****	2,38	0,52	458
P/BV (povprečna tržna cena delnice/knjigovodska vrednost delnice)	1,61	0,63	255
P/E (povprečna tržna cena delnice/čisti poslovni izid obračunskega obdobja na delnico)	16,42	5,84	281

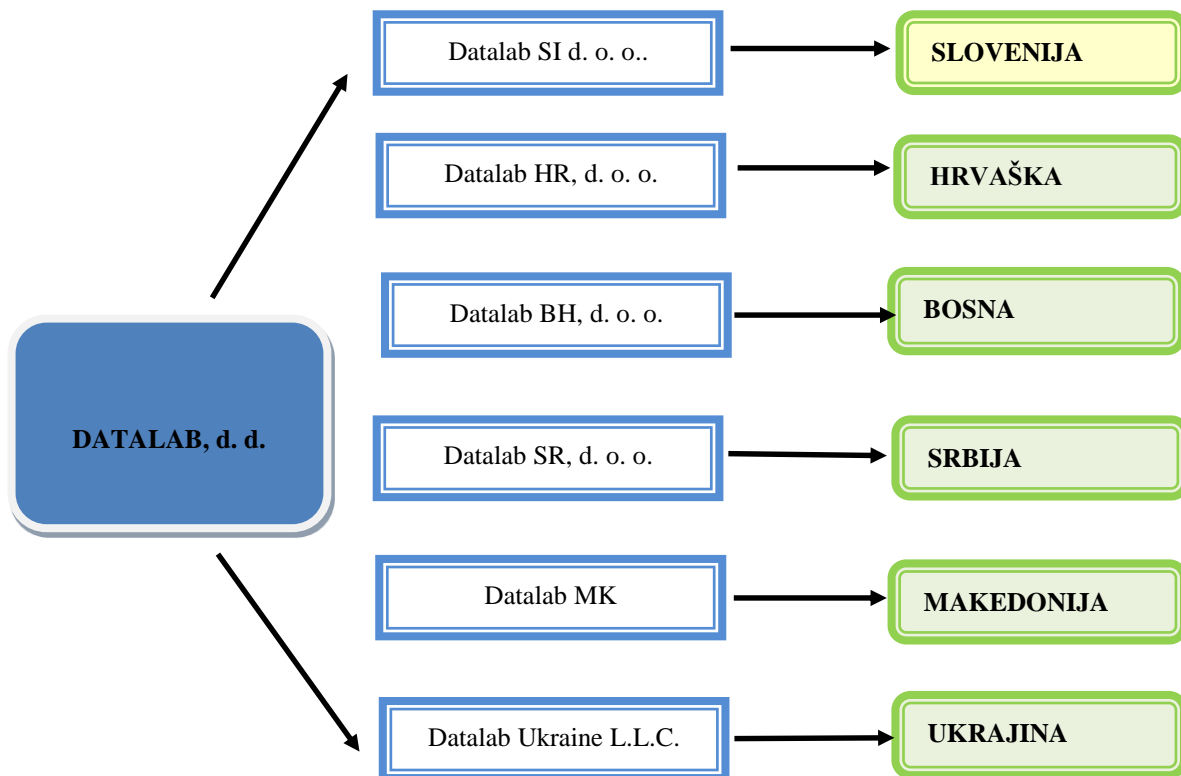
*Na sklad lastnih delnic, iz katerega bo izplačana udeležba delavcev na dobičku, še ni bilo prenešenih 101.265 zaplenjenih delnic

** Knjigovodska vrednost delnice je izračunana brez upoštevanja odkupljenih delnic.

***Povprečni enotni tečaj = povprečni uradni tečaj (ne ponderiran s prometom).

****Povprečna tržna cena delnice = povprečni enotni tečaj v letu.

1.3 Struktura skupine



KORPORATIVNO UPRAVLJANJE

Datalab Tehnologije je družba z enotirnim sistemom upravljanja, njen najvišji organ odločanja pa je upravni odbor. Upravni odbor trije neizvršni direktorji in en izvršni direktor. Upravni odbor je tudi revizijsko komisijo katere član poleg neizvršnih direktorjev je tudi zunanji član s primernimi strokovnimi izkušnjami v Sloveniji. Upravni odbor in vse njegove komisije delujejo skladno z ustreznimi poslovniki.

ORGANIZACIJA

Organizacija skupine DATALAB je razdeljena na tri nivoje: Upravni odbor, izvršni direktor s podpornimi funkcijami v obliki direktorjev/vodij posameznih področij in direktorji hčerinskih družb. V prvi polovici poslovnega leta 2020 smo v skupini Datalab zaposlovali 151 oseb. V primerjavi s poslovnim letom 2019 ali v enakem obdobju prve polovice poslovnega leta 2019 se število zaposlenih ni bistveno spremenilo.

20'H1 - RAW	SI			HR			BA			RS			MN			MK			KO			Skupaj SUB-i		
	'20	'19	104	'20	'19	112	'20	'19	120	'20	'19	100	'20	'19	112	'20	'19	108	'20	'19	159	'20	'19	107
A. Čisti prihodki	2.139	2.061	104	1.392	1.242	112	545	454	120	932	928	100	153	136	112	321	296	108	36	23	159	5.518	5.140	107
I. Prihodki na domačem trgu	2.102	2.018	104	1.296	1.141	114	468	406	115	895	889	101	153	136	112	285	250	114	36	23	159	5.236	4.863	108
1. Čisti prihodki od prodaje na d	2.078	1.994	104	1.173	1.102	106	468	406	115	895	889	101	153	136	112	285	89	321	36	23	159	5.089	4.639	110
a. Licenčnine	175	212	82	198	261	76	162	153	106	215	219	99	48	54	89	71	89	80	12	9	128	881	997	88
b. Osveževanja	864	840	103	500	452	111	213	179	119	411	434	95	105	82	127	113	81	140	10	7	154	2.216	2.075	107
c. Članarine	13	15	90	14	2	680	8	6	124	11	6	187	0	0	0	1	1	115	0	0	0	46	29	157
d. Storitve	473	442	107	407	344	118	70	60	116	177	139	127	0	0	0	61	45	137	13	7	198	1.201	1.037	116
e. Marketing	0	11	0	3	2	115	0	0	0	1	1	63	0	0	0	0	0	0	0	0	0	4	15	26
f. Šolanje in certificiranje	45	37	122	23	15	155	3	4	89	8	19	42	0	0	0	4	5	90	0	0	0	84	80	106
g. Storitve gostovanja	506	435	116	25	21	120	11	2	495	72	70	103	0	0	0	33	29	115	0	0	199	648	558	116
h. Drugo	0	0	0	4	4	99	1	1	85	0	1	57	0	0	0	1	1	159	0	0	0	8	7	106
2. Čisti prihodki od najemnin	24	24	100	0	0	0	0	0	0	0	0	0	0	0	0	0	0	0	0	0	0	24	24	100
III. Čisti prihodki na tujem trgu	37	43	86	96	101	95	77	47	162	37	39	94	0	0	0	33	43	76	0	0	0	279	274	102
a. Licenčnine	3	2	164	0	0	0	3	1	378	3	5	67	0	0	0	5	13	39	0	0	0	14	20	70
b. Osveževanja	10	11	89	0	0	0	0	0	0	14	7	184	0	0	0	3	7	47	0	0	0	27	25	106
c. Članarine	0	0	0	0	0	0	0	0	0	0	0	0	0	0	0	0	0	0	0	0	0	0	0	0
d. Storitve	1	6	10	0	0	0	0	0	0	3	1	234	0	0	0	4	3	127	0	0	0	8	11	73
e. Marketing	0	0	0	0	0	0	0	0	0	0	0	0	0	0	0	0	0	0	0	0	0	0	0	0
f. Šolanje in certificiranje	23	24	97	0	0	0	0	0	0	0	2	0	0	0	0	0	0	0	0	0	0	23	26	88
g. Delo za korporacijo	0	0	0	96	101	95	74	47	159	16	23	71	0	0	0	21	20	101	0	0	0	207	191	108
h. Drugo	0	0	0	0	0	0	0	0	0	1	1	75	0	0	0	0	0	0	0	0	0	1	1	76
H. Stroški	1.753	1.655	106	1.245	1.038	120	452	377	120	702	673	104	153	136	112	282	275	103	46	43	106	4.632	4.199	110
I Stroški materiala in storitev	1.183	1.095	108	609	539	113	222	211	105	473	458	103	64	54	119	152	160	95	18	9	200	2.721	2.526	108
1) licenčnine	55	69	79	42	54	77	41	32	127	50	53	95	11	12	87	23	26	90	4	4	80	225	251	90
2) najemnine	1	1	77	29	23	125	5	4	110	12	13	93	0	0	0	11	10	109	3	2	119	61	55	112
4) stroški storitev	288	286	101	228	190	120	57	72	80	122	104	118	0	0	0	31	53	59	3	1	217	729	705	103
j) od tega stroški prodaje	53	63	84	91	84	108	20	39	52	51	56	91	0	0	0	17	28	62	0	0	0	234	271	86
II Stroški dela	539	525	103	522	458	114	224	162	139	225	198	113	89	83	108	125	109	114	27	33	80	1.750	1.567	112
J. Finančni prihodki	1	1	95	1	1	86	0	0	17	1	0	194	0	0	0	0	1	27	0	0	0	3	3	81
K. Finančni odhodki	0	1	1	2	2	110	0	0	900	2	2	121	0	0	0	1	1	79	3	4	61	8	10	79
V. Neto dobiček/izguba obdobja	389	367	106	146	167	87	94	43	218	229	64	357	0	0	0	38	20	191	-13	-25	50	883	636	139

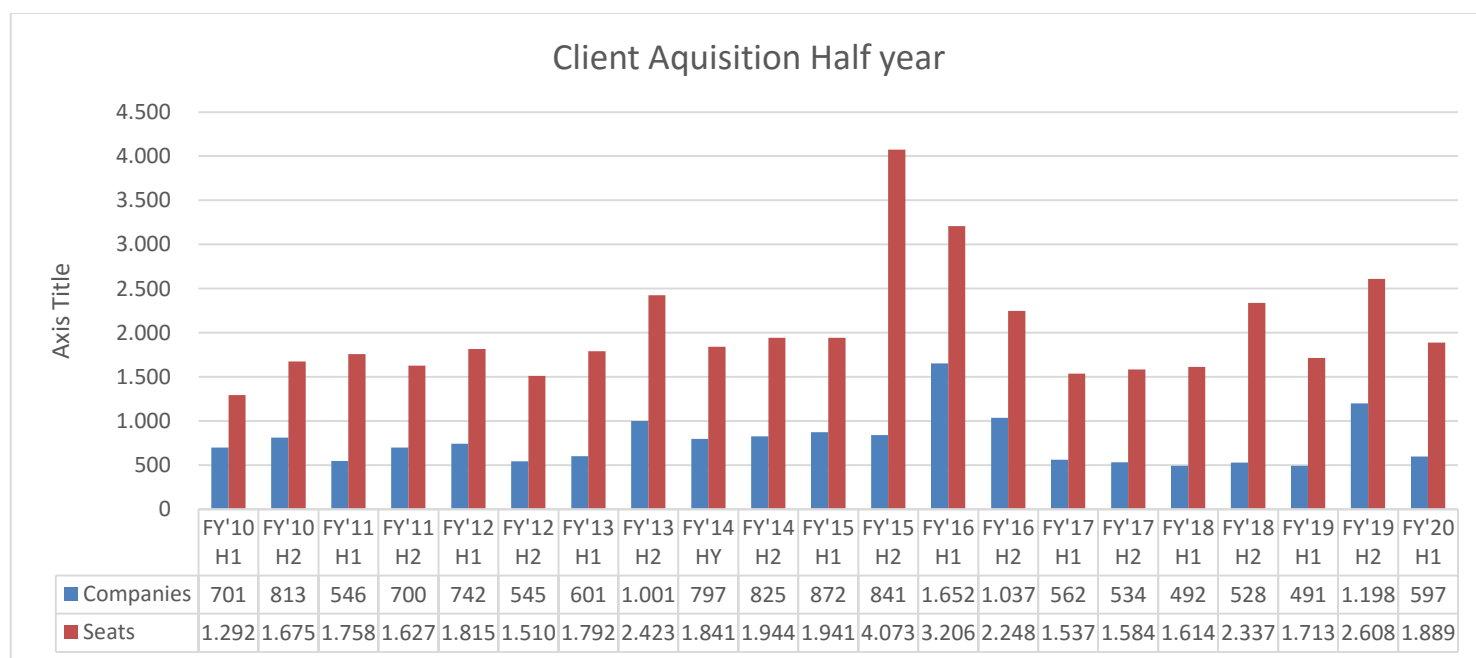
(Podatki v tabeli so izključno za analitične namene in se lahko razlikujejo od podatkov uporabljenih v konsolidacijskih bilancah hčerinskih podjetij.) Preglednica razdelitve skupin prihodkov ter glavnih stroškov po hčerinskih podjetjih za prvo polovico letošnjega poslovnega leta (1. 7. 2019-31.12.2019) in lanskega leta (1. 7. 2018-31.12. 2018) v 1000 EUR za SME področje

2. POROČILO IZVRŠNEGA DIREKTORJA

Naše poslanstvo je omogočiti uporabo stroškovno učinkovite podjetniške informatike na svetovni ravni malim in srednjim podjetjem in s tem olajšati njihovo delo, jim pomagati biti bolj konkurenčni, povečati verjetnost preživetja ter spremeniti njihove podatke v dobiček.

Za poslovno leto 2020, katerega prvo polletje zaključujemo s tem poročilom lahko rečemo, da prikazujemo rezultate poslovanja samo iz področja SME, ki so popolnoma primerljivi v vseh kategorijah z letom poprej, saj je v celotnem obdobju SME področje delovalo popolnoma neodvisno od vpliva že lani izločenega dela Farminga.

Tabela št 04: Prikaz novo pridobljenih uporabnikov v H1/FY20



V tabeli št: 4 lahko vidimo, da smo v prvem polletju (H1FY20) dvignili število podjetij, ki uporabljajo Pantheon za 597 in končnih uporabnikov za 1880. V primerjavi z enakim obdobjem lani smo število končnih uporabnikov dvignili za 9 %.

Poslovni prihodki:

Skupina Datalab je v obdobju 1.7. – 31.12.2019 ustvarila prihodke od prodaje v višini 4.846.153 EUR kar je za 3 % manj kot v primerljivem obdobju preteklega leta, kosmati donos iz poslovanja pa v višini 6.261.843 EUR in je za 6 % višji kot v preteklem letu.

Če pogledamo poslovanje na glavnih trgih in po glavnih produktnih skupinah vidimo sledeče (domači in tuji trgi):

- prihodki iz prodaje licenčnih so na indeksu 88 glede na prejšnje leto in znašajo 895.000 EUR.
- prihodki iz osveževalnih pogodb so višji za 7 % in znašajo 2.243.000 EUR.
- članarine so rastle in so na indeksu 159 ter prinašajo 46.000 EUR.

- povečanje prihodkov iz storitev se je nadaljevalo z indeksom 115 in znašajo 1.209.000 EUR.
- prihodki marketinga so se znižali za 11.000 EUR, saj bomo v letošnjem letu večina poslovnih dogodkov organizirali v drugi polovici poslovnega leta. Zato je smiselno primerjati ta indeks na koncu poslovnega leta.
- prihodki Akademije (certificiranje in šolanje) so na indeksu 101 glede na lani in so prinesli 107.000 EUR. Tudi v letošnjem letu smo veliko vložili v znanje na vseh področjih, kar bi moralo v bodoče rezultirati tudi v prodajnih rezultatih tako v št. prodanih licenc kot tudi storitev.
- Oblak (gostovanje ali hosting) je zrastel z indeksom 111 % in znašajo 648.000 EUR.

Poslovni odhodki:

so znašali 5.431.801 EUR in so za 14 % višji kot v enakem obdobju preteklega leta ob za 6% povečanju kosmatega donosa iz poslovanja.

V tem obdobju so se povečali tako stroški porabe materiala, blaga in storitev (indeks 108) kot tudi stroški dela (indeks 117). Amortizacija se je povečala za 13%.

Čisti dobiček v prvi polovici poslovnega leta znaša 722.455 EUR in je glede na enako obdobje preteklega leta nižji za 35%.

Prihodki in stroški SUB-ov (hčerinska podjetja doma in v tujini) so v konsolidiranih računovodskih izkazih prikazani z odštetimi medsebojnimi prometmi med hčerkami in materjo.

Če analiziramo kazalnike vidimo, da podjetje kljub nekoliko slabšim rezultatom v prvi polovici poslovnega leta še naprej raste in s prihodki ustvarja zdrav denarni tok.

Razpisi in subvencije:

Prihodki iz naslova subvencij v H1FY20 so znašali 52.321 EUR (projekt Halcom in ePoslovanje).

Razvoj:

Delo na področju razvoja programske opreme je ostala na približno enakem nivoju kot v istem obdobju lani. Nadaljevali smo z popolnitvijo ekipe v razvoju in tako pokrili še zadnja manjkajoča mesta za nemoten razvoj Pantheona.

Po posameznih modulih je skupaj bilo narejeno 173 različnih izboljšav, kar je približno polovica izboljšav narejenih leto poprej. Glavno težišče razvoja je bilo v razvoju Pantheon WEB, kjer je bilo za njegove potrebe potrebno kodo iz Delphi-ja prestaviti v stored procedure in jih pakirati v spletne servise. S tem smo se izognili dvojnemu (in celo trojnemu – Pantheon za Android) programiranju in testiranju funkcionalnosti za različne platforme. Pri tem procesu pa je dodobra pridobil tudi poznani Pantheon za Windows, saj je njegovo vzdrževanje sedaj lažje in izvajanje hitrejše.

Več kot 1000 ur je bilo namenjeno izboljšavam Workflow in DMS sistema kot pripravi za polno podporo elektronskemu poslovanju.

Ogromno razvoja je bil deležni tudi avtotestni sistem, ki smo ga še dodatno avtomatizirali, zaradi njega pa je bilo potrebno popravljati določene neoptimalnosti v sami programski kodi Pantheon-a, ki so onemogočale avtomatsko testiranje in je bilo potrebno scenarije zaganjati ročno – kar je pomenilo na letnem nivoju nekaj tisoč ur dela produktivnih vodij in njihovih pomočnikov.

Do konca leta nas čaka dokončna sanacija poslovanja na Kosovu in morebitna širitev na trg Albanije. Prav tako vsi nestrpno čakamo na lansiranje novih eStoritev za Pantheona in začetek prodaje le tega na slovenskem in hrvaškem trgu. od tega si vsi obetamo veliko, saj je to zametek nove generacije Pantheona in velik potencial dodatnega zaslužaka. Še naprej delamo na optimizaciji poslovanja ter dvigovanju znanja na vseh področjih v naših hčerinskih podjetjih na vseh trgih. Tako delo nam je v

zadnjih letih prineslo lepo rast na področju donosnosti družbe. To se kaže tudi na delniškem trgu kjer se je naša poprečna vrednost delnice dvignila iz 2,98 na kar 5,42 kar je 82 % večje od lanskega leta.

V kolikor nam je bil do sedaj primarni cilj izboljšati delovanje oddelkov, ki nudijo našim kupcem storitve, smo temu izzivu letos dodali še izziv dvigniti učinkovitost prodaje svojih ljudi in partnerjev. Za ta namen smo postavili novega odgovornega managerja in verjamemo, da bo v najkrajšem možnem času tudi to področje sledilo ostalim. Ravno tako še naprej izboljšujemo komunikacijo med razvojem Pantheona in potrebami naših uporabnikov na trgu. to bi moralo v bodoče rezultirati v sinergiskih učinkih pri znižanju stroškov razvoja na eni strani in še večjemu zadovoljstvu naših uporabnikov na drugi strani.

Napovedi na vseh trgih so še naprej solidne in kažejo, da bomo dosegli planirane rezultate. Obetamo si še eno dobro poslovno leto na vseh področjih delovanja in prepričani smo, da bodo vsi deležniki v skupini DATALAB še naprej zadovoljni z našim poslovanjem.

Ljubljana, 31. januar 2020

Moreno Rodman, izvršni direktor¹



¹ Poročilo pripravil Moreno Rodman izvršni direktor v obdobju 1.7.2019 do 31.12.2019.

3. PREDSTAVITEV DRUŽBE

3.1 Osnovni podatki

Kratki naziv: DATALAB d. d.

Dolgi naziv: DATALAB Tehnologije d. d.

Registracija: Družba je vpisana v sodni register pod št. registrskega vložka 13865100 pri Okrožnem sodišču v Ljubljani pod št. sklepa SRG 200306489 dne 21. 11. 2003

Organizacijska oblika: Delniška družba

Osnovni kapital: 4.379.768 EUR

Matična številka: 1864629

Davčna številka: 87965399

Šifra dejavnosti: 58.290 – Drugo izdajanje programja

Transakcijski računi:

IBAN SI56 0510 0801 4773 383, Abanka d.d.

IBAN SI56 3400 0101 6715 370, Banka Sparkasse d.d.

Naslov: Hajdrihova 28c, 1000 Ljubljana

Telefon: (01) 252 89 00

Telefaks: (01) 252 89 10

E-naslov: info@datalab.si

Spletno mesto: www.datalab.si/www.datalab.eu

3.2 Družbe v skupini Datalab

SLOVENIJA

Datalab SI, d. o. o.

Hajdrihova 28c

1000 Ljubljana, Slovenija

Telefon: +386 1 252 89 00

Telefaks: +386 1 252 89 10

Info@datalab.si

www.datalab.si

direktor: Gaber Cerle

HRVAŠKA

DATALAB HR, d. o. o. (prodaja)

Avenija V. Holjevca 40

10000 Zagreb

Hrvaška

Telefon: +385(01)35 35 595

info@datalab.hr

www.datalab.hr

direktor: Goran Težak

SLOVENIJA

Datalab Agro SI d.o.o.

Hajdrihova ulica 28c

1000 Ljubljana, Slovenija

direktor: Dunja Les

BOSNA IN HERCEGOVINA

Datalab BA, d. o. o.

Hamdije Cemerlica br. 2/16

71000 Sarajevo, BIH

Telefon: +387 33 652 101

Telefaks: +387 33 711 656

info@datalab.ba

www.datalab.ba

direktor: Nedim Pasić

SRBIJA

Datalab SR, d. o. o.

Bulevar Arsenija Čarnojevića 99V

11000 Beograd, Srbija

Telefon: +381 1 311 94 39

Telefaks: +381 1 311 94 39

info@datalab.rs

www.datalab.rs

Direktor: Nena Lukić

MAKEDONIJA

Datalab MK, d. o. o.

St. Luj Paster 5 / 4-5

1000 Skopje, Makedonija

Telefon: +389 2 3079 231

Telefaks: +389 2 3079 231

info@datalab.com.mk

www.datalab.com.mk

Direktor: Vlado Mitev

UKRAJINA

Datalab Ukraina L.L.C

01014, Kyiv, Zvirynetska Str., 63, Ukraina

Direktor: Marko Požarnik

Pridružene ali pogodbeno povezane družbe

ČRNA GORA*

Datalab MN, d. o. o.

City kvart, Vojvode Maša Đurovića 2-6

81000 Podgorica, Črna gora

Telefon: +382 20 223 131

Telefaks: +382 20 248 902

info@datalab.co.me

www.datalab.me

Direktor: Danko Obradović

*pogodbeno povezana družba

KOSOVO*

Datalab d. o. o.

Rr. Vicianum Veranda C2.7 H.1 Nr.11

Arbëria 3, 10000 Prishtina, Kosovo

Telefon: + 381 38 749 045

Telefaks: +381 1 311 94 39

info@datalabks.com

www.datalabks.com

Direktor: Armend Zeqiraj

*pridruženo podjetje

Razdelitev nalog

Datalab je poslovanje razdelil na tri nivoje, v katerih se odražajo tudi denarni tokovi.

- 1. nivo:** Matična družba razvija programsko opremo in povezane poslovne prakse ter upravlja celotno mrežo.
- 2. nivo:** Hčerinske družbe so odgovorne za lokalizacijo PANTHEON-a v njihovi državi. Lokalizacija zajema prevod uporabniškega vmesnika ter prilagoditev programa lokalni zakonodaji in poslovnemu okolju. Hčerinske družbe nudijo podporo partnerjem in so vezni člen med svetovalci pri partnerjih in razvojnikih v matični družbi. Vsaka hčerinska družba mora vzpostaviti lokalni podporni center, kjer nudijo podporo glede prodaje, licenciranja in manjših tehničnih težav preko telefona, spletne aplikacije in elektronske pošte.

3. nivo: Datalab partnerji ali interni ServiceDesk (le-ta podpira direktne prodaje in PA Hosting) implementirajo PANTHEON, nudijo podporo in aktivirajo naročnine za kupce. Zaradi pomanjkljivosti v partnerskem kanalu, ki ni bil pripravljen/usposobljen podpirati mikro podjetij in mu je manjkal fokus na računovodske servise, smo v letu 2010 začeli z vzpostavitvijo Datalab Direct prodaje ter podpore preko Datalab ServiceDesk službe. Te službe smo v PL'11 dopolnili z direktno prodajo osveževalnih pogodb ter ga v PL'12 izgradili v samostojen oddelek z namenom korekcije dogajanja na trgu.

3.3 Izjava o skladnosti poslovanja s kodeksom o upravljanju javnih delniških družb

Upravni odbor in izvršni direktor družbe Datalab d. d. izjavljata, da sta v poslovnem letu 2019 upoštevala določbe Kodeksa upravljanja javnih delniških družb, katerega spremembe in dopolnitve so bile sprejete dne 8. 12. 2009, razen pri določbah, navedenih v nadaljevanju. Besedilo kodeksa je javno dostopno na spletni strani Ljubljanske borze vrednostnih papirjev, <http://www.ljse.si>.

OKVIR UPRAVLJANJA DRUŽB

1 Osnovni cilj delniške družbe, ki opravlja pridobitno dejavnost, je maksimiranje vrednosti družbe. Ta in drugi cilji, ki jih družba zasleduje pri opravljanju svoje dejavnosti, kot sta dolgoročno ustvarjanje vrednosti za delničarje in upoštevanje socialnih in okolijskih vidikov poslovanja za zagotavljanje trajnostnega razvoja družbe, se navedejo v statutu družbe.

Organi družbe vseskozi delujejo v skladu z osnovnim ciljem, to je maksimiranje vrednosti za kupce, zaposlene in lastnike. Splošni cilji družbe so navedeni v srednjeročnem in vsakoletnem letnem planu, strateški pa na uradni spletni strani družbe in v letnih poročilih.

Uprava skupaj z nadzornim svetom oblikuje in sprejme politiko upravljanja družbe, v kateri določi poglobitve usmeritve upravljanja družbe z upoštevanjem zastavljenih dolgoročnih ciljev družbe ter z njo seznanji vse deležnike prek razkritja na spletnih straneh družbe.

Pri oblikovanju politike upravljanja uprava sodeluje z nadzornim svetom. Pri tem se upoštevajo razvojne potrebe družbe in specifične lastnosti družbe, kot sta njena velikost in dejavnost. Pri tem nadzorni svet za posamezno poslovno leto oblikuje načrt lastnih aktivnosti ter opredeli vsebine, kot so npr. zahtevana pogostost in oblike komunikacije z upravo, vloga nadzornega sveta pri presoji sistema obvladovanja tveganj in postopek oblikovanja predlogov sklepov skupščine, zlasti predloge imenovanja članov nadzornih svetov. Pri oblikovanju politike upravljanja se lahko sklicuje na druge javno dostopne dokumente.

V Datalab d. d. imamo enotirni sistem upravljanja družbe. Tako, da to določilo v skladu s tem kodeksom namesto nadzornega sveta upošteva upravni odbor in izvršni direktor, ki je tudi član upravnega odbora

Politika upravljanja je sprejeta z veljavo za določeno prihodnje obdobje in posodobljena tako pogosto, da je vedno skladna z aktualnimi usmeritvami korporativnega upravljanja. Vsebuje datum zadnje posodobitve in je dostopna na spletnih straneh družbe.

Datalab d. d. nima oblikovanega dokumenta Politika upravljanja družbe. Upravni odbor družbo upravlja v skladu z veljavno zakonodajo, Kodeksom upravljanja javnih delniških družb in vrednotami, ki so bile sprejete na ravni celotne skupine.

NADZORNI SVET

Nadzorni svet je sestavljen tako, da se zagotovita odgovoren nadzor in sprejemanje odločitev v korist družbe. Pri sestavi nadzornega sveta se upoštevajo strokovna znanja, izkušnje in veščine, ki se med posameznimi člani nadzornega sveta med seboj dopolnjujejo.

V Datalab d. d. imamo enotirni sistem upravljanja družbe. Tako, da to določilo in ostala podredna določila v poglavju »Nadzorni svet« v skladu s tem kodeksom namesto nadzornega sveta upošteva upravni odbor.

UPRAVA

Družbo vodi uprava, ki s svojim delom, znanjem in izkušnjami zasleduje dolgoročni uspeh družbe prek zagotavljanja optimalnega vodenja in ocenjevanja ter obvladovanja tveganj. Uprava definira in določi družbine vrednote, strategijo poslovanja in je organizirana tako, da omogoča učinkovito opravljanje svojih nalog. Optimalnost poslovanja uprava doseže z zagotavljanjem primerne vodstvenega kadra in človeških ter finančnih virov.

V Datalab d. d. imamo enotirni sistem upravljanja družbe. Družbo vodi upravni odbor, ki imenuje izvršnega direktorja. Izvršni direktor samostojno zastopa in predstavlja družbo. Upravni odbor lahko na izvršnega direktorja prenaša naloge vodenja tekočih poslov, prijave vpisov in predložitve listin registru, skrb za vodenje poslovnih knjig in sestavo letnega poročila, h kateremu priloži revizorjevo poročilo. Pri opravljanju nalog mora izvršni direktor upoštevati navodila in omejitve, ki jim jih postavljajo skupščina družbe, upravni odbor in statut.

TRANSPARENTNOST POSLOVANJA

Poslovodstvo je odgovorno za izdelavo in izvajanje strategije komuniciranja družbe, ki preprečuje nastanek položaja, ki bi omogočal trgovanje z vrednostnimi papirji na podlagi notranjih informacij (zlorabo notranjih informacij). Poslovodstvo sprejme pravilnik – strategijo komuniciranja družbe.

Družba nima sprejetega dokumenta, ki bi urejal pravila komuniciranja družbe z vlagatelji oziroma javnostmi. Osnovne potrebe po komuniciranju z javnostmi določajo zakoni in pravila borze.

Družba predpiše pravila o omejitvah trgovanja z delnicami družbe, s katerimi ureja pravila o omejitvah trgovanja, časovno obdobje omejitve trgovanja (zaprti trgovalna okna) in razkritje trgovanja z delnicami družbe ter delnicami povezanih družb za člane organov družbe, z njimi povezane fizične in pravne osebe ter za druge osebe, ki so jim notranje informacije dostopne.

Področje omejitev in poročanje o trgovanju z delnicami družbe osebam, ki so jim dostopne notranje informacije, ureja sklep ATVP o posebnih pravilih za obveščanje o notranjih informacijah in naložbenih priporočilih. O sklepu in dolžnostih poročanja je družba obvestila vse osebe, ki imajo dostop do notranjih informacij in so tudi evidentirane na posebnem seznamu, upravljanje notranjih informacij pa delno opredeljujejo tudi pogodbe o zaposlitvi ter drugi zakonski in interni predpisi.

Družba zagotovi javne objave sporočil tudi v jeziku, ki se običajno uporablja v mednarodnih finančnih krogih, v tem jeziku izdela tudi Letno poročilo.

V angleški jezik je prevedeno Letno poročilo, druge javne objave pa so zaradi zelo majhnega odstotka tujih delničarjev objavljene le v slovenskem jeziku. Zainteresirani potencialni vlagatelji lahko informacije o poslovanju dobijo v letnih poročilih, na spletnih straneh družbe ali prek neposrednega stika s predstavniki družbe.

Besedilo Kodeksa upravljanja javnih delniških družb je dostopno na spletni strani Ljubljanske borze vrednostnih papirjev <http://www.ljse.si>.

Družba bo priporočila kodeksa upoštevala tudi v prihodnje. Če se izkaže, da katerega od določil družba ne bo mogla upoštevati, bosta upravni odbor in izvršni direktor pripravila utemeljeno pojasnilo.

POLITIKA RAZNOLIKOSTI

Politika raznolikosti v družbi še ni oblikovana. Upravni odbor bo oblikovanje le-te uvrstil na obravnavo. Politika raznolikosti v organih vodenja in nadzora pa se že izvaja v tem smislu, da pri sestavi organov vodenja in nadzora v največji meri, glede na cilje in glede na razpoložljivosti kandidatov v zahtevani poklicni in izkustveni kvalifikaciji ob upoštevanju njihovih osebnih okoliščin, sledi cilju uravnotežene zastopanosti glede na spol, starostno strukturo in izobrazbo.

3.4 Podatki v skladu z določilom šestega odstavka 70. člena ZGD

Datalab d. d. kot družba, ki je zavezana uporabi zakona, ki ureja prevzeme, v skladu z določilom šestega odstavka 70. člena ZGD-I navaja podatke po stanju na zadnji dan poslovnega leta in vsa potrebna pojasnila.

3.4.1 Struktura osnovnega kapitala

Osnovni kapital družbe je razdeljen na 2.189.884 EUR navadnih imenskih prosto prenosljivih kosovnih delnic z glasovalno pravico in se ne glasijo na nominalni znesek. Vse delnice so delnice enega razreda. Izdane so v nematerializirani obliki in dajejo imetnikom pravico do udeležbe pri upravljanju družbe, pravico do dela dobička (dividende) in pravico do ustreznega dela preostalega premoženja po likvidaciji ali stečaju družbe.

3.4.2 Omejitve prenosa delnic

Vse delnice družbe so prosto prenosljive.

3.4.3 Pomembno neposredno in posredno imetništvo vrednostnih papirjev družbe Datalab d. d.

Pomembni imetniki vrednostnih papirjev družbe Datalab d. d. glede doseganja kvalificiranega deleža, kot ga določa Zakon o prevzemih (lastniški delež višji od 5 %), so bili ob koncu leta : Andrej Mertelj, Eglath Ventures d.o.o., Nepremičnine Noviforum d.o.o. in NLB Skladi-Slovenija. Vse morebitne spremembe družba redno objavlja na spletni stran in Seonet-u.

3.4.4 Imetniki vrednostnih papirjev, ki zagotavljajo posebne kontrolne pravice

Družba ni izdala vrednostnih papirjev, ki bi zagotavljali posebne kontrolne pravice.

3.4.5 Delniška shema za delavce

S sklepom skupščine delničarjev se vsako leto del čistega dobička poslovnega leta družbe Datalab d. d. nameni za soudeležbo delavcev pri dobičku. Shema velja za Datalab d. d. in ga vzpostavljajo tudi v hčerinskih družbah. Na podlagi sprejetja letnega poročila s strani upravnega odbora družbe Datalab d. d., delavci skladno z ZUDDob pridobijo pravico do pripadajočega zneska čistega dobička.

Po ZUDDob se na ta način delavcem udeležbo pri čistem dobičku lahko izplača največ 20% čistega dobička posameznega poslovnega leta in izplačila ne smejo presegati 10% letnega bruto zneska plač. Delavcem se udeležba na bilančnem dobičku družbe izplača v obliki delnic (Employee Stock Ownership Plan oz. ESOP). Individualno delitev dobička ureja Pogodba o udeležbi delavcev pri dobičku, ki se sklene z delavci samostojno za vsako poslovno leto in jo mora vsakokrat odobriti Ministrstvo za gospodarski razvoj in tehnologijo ter vpisati v register. Število delnic se določa glede na bruto plačo zaposlenega, glede na fond ur, ki ga je zaposleni oddelal v poslovnem letu ter upošteva individualno oceno dela zaposlenega. Emisijska oziroma prodajna vrednost delnice se določi v skladu s 15. členom ZUDDob, kjer je navedeno, da cena za nakup delnic, izdanih na podlagi delniške sheme, ne sme biti nižja od zadnje tržne cene že izdanih delnic družbe, pri čemer se kot zadnja tržna cena šteje povprečna cena že izdanih delnic družbe, s katerimi bodo delnice, izdane na podlagi delniške sheme, sestavljale isti razred, dosežena pri poslovanju s temi delnicami na organiziranem trgu v zadnjih 12 mesecih pred pridobitvijo pravice do pripadajočega deleža.

S tem so zaposleni spodbujeni k takšnemu vedenju v podjetju, da s svojim kvalitetnim delom prispevajo dodani vrednosti produkta, kar prispeva k višanju vrednosti delnice DATR, s čemer je nagrajen tudi zaposleni kot delničar družbe.

3.4.6 Omejitve glasovalnih delnic

Omejitve glasovalnih pravic ni.

3.4.7 Dogovori med delničarji, ki lahko povzročijo omejitev prenosa delnic ali glasovalnih pravic

Dogovori med delničarji, ki lahko povzročijo omejitev prenosa delnic ali glasovalnih pravic družbi, niso znani.

3.4.8 Pravila družbe

3.4.8.1 O imenovanju in zamenjavi članov organov vodenja ali nadzora

V Datalab d. d. imamo enotirni sistem upravljanja družbe. Družbo vodi upravni odbor, ki imenuje izvršnega direktorja. Izvršni direktor samostojno zastopa in predstavlja družbo. Upravni odbor lahko na izvršnega direktorja prenaša naloge vodenja tekočih poslov, prijave vpisov in predložitve listin registru, skrb za vodenje poslovnih knjig in sestavo letnega poročila, h kateremu se priloži revizorjevo poročilo in predlog za uporabo bilančnega dobička.

Pri opravljanju nalog mora izvršni direktor upoštevati navodila in omejitve, ki jim jih postavljajo skupščina družbe, upravni odbor in statut.

Člane upravnega odbora družbe imenuje skupščina za dobo največ 6 let, v kolikor sklep o imenovanju ne določa drugače, z možnostjo ponovnega imenovanja. Upravni odbor med svojimi člani izvoli predsednika in namestnika predsednika, pri tem pa predsednik upravnega odbora ne more biti izvršni direktor družbe.

Upravni odbor imenuje enega ali več izvršnih direktorjev družbe za dobo šestih let, od tega najmanj enega izmed članov upravnega odbora. Hkrati s sklepom o imenovanju posameznega izvršnega direktorja, se določijo tudi način njegovega zastopanja in obseg upravičenj zastopanja, pri čemer pa morebitne omejitve podelitve upravičenj v notranjem razmerju nimajo pravnega učinka napram tretjim osebam.

3.4.8.2 O spremembah statuta

Skupščina odloča o spremembah statuta s tričetrtinsko večino pri sklepanju zastopanega osnovnega kapitala.

3.4.9 Pooblastila članov posloводства, zlasti glede lastnih delnic

Osnovni kapital družbe znaša 4.379.768 EUR. Upravni odbor je pooblaščen, da 5 let po vpisu spremembe statuta družbe v sodni register, s katerim je upravnemu odboru dano pooblastilo za izdajo novih kosovnih delnic za denarne ali stvarne vloške, osnovni kapital družbe poveča za največ znesek v višini 2.189.884 EUR. Povečanje osnovnega kapitala se izvede z izdajo ustreznega števila novih navadnih imenskih kosovnih delnic, ki dajejo imetnikom enake pravice kot delnice prejšnjih izdaj, pri čemer se lahko povečanje izvede z denarnimi ali stvarnimi vloški.

Nove delnice se lahko izdajo zaradi: pridobivanja svežega kapitala, za izplačilo nagrad poslovodu, za nagrajevanje delavcev v skladu z ZUDDob, za nagrajevanje MSOP, da se omogoči pristop novim delničarjem, za nakup ali pristop strateškega partnerja, zaradi zamenjave zamenljivih obveznic ali za druge namene v skladu z zakonom.

Dosedanji delničarji imajo v sorazmerju s svojimi deleži v osnovnem kapitalu prednostno pravico do vpisa novih delnic. Rok za uveljavitev te pravice je 15 dni.

Upravni odbor lahko vsakokrat to prednostno pravico izključi.

Upravni odbor je pooblaščen, da po povečanju osnovnega kapitala in izdaji delnic iz naslova odobrenega kapitala ustrezno prilagodi statut družbe, tako, da se določbe statuta ujemajo z novimi dejstvi, nastalimi zaradi povečanja osnovnega kapitala

3.4.10 Pomembni dogovori, ki začnejo učinkovati, se spremenijo ali prenehajo na podlagi spremembe kontrole v družbi, ki je posledica javne prevzemne ponudbe

Družbi taki dogovori niso znani.

3.4.11 Dogovori med družbo in člani njenega organa vodenja ali nadzora ali delavci, ki predvidevajo nadomestilo, če ti zaradi ponudbe, kot jo določa zakon, ki ureja prevzeme, odstopijo, so odpuščeni brez utemeljenega razloga ali njihovo delovno razmerje preneha

V primeru odstopa upravni odbor ali izvršni direktor ni upravičen do odpravnine, v primeru odpoklica in odpovedi pogodbe o zaposlitvi brez utemeljenega razloga pa je upravni odbor ali izvršni direktor upravičen do odpravnine.

4. POSLOVNO POROČILO

4.1 Poslovanje po posameznih trgih

(Podatki v tabelah so izključno za analitične namene in se lahko razlikujejo od podatkov uporabljenih v konsolidacijskih bilancah hčerinskih podjetij.)

Polletna prodaja v hčerinskih družbah je narasla z indeksom 107 in je dosegla 99 % SME plana. Vse hčerinske družbe so prikazale pozitiven indeks, niso pa vse dosegle začrtanih planov.

Tabela št 04: Prodaja H1/20:

	Načrtovano	FY'20	FY'19	FY'20 /načrt	FY'20 / FY'19
NET SALES (A+B+C+D)	5.593.833	5.517.669	5.139.693	99	107
A) SME	5.355.960	5.295.303	4.934.324	99	107
- Slovenia	2.194.253	2.123.690	2.047.120	97	104
- Croatia	1.227.358	1.296.041	1.140.878	106	114
- Bosnia	471.565	471.358	407.042	100	116
- Serbia	959.189	915.314	904.489	95	101
- Montenegro	103.958	152.893	136.485	147	112
- Macedonia	330.110	300.003	275.599	91	109
- Kosovo	69.527	36.004	22.711	52	159
B) FA	16.979	15.236	14.032	90	109
- Slovenia	16.979	15.236	14.032	90	109
C) WFC	220.894	207.130	191.337	94	108
- Croatia	96.025	95.834	100.949	100	95
- Bosnia	84.345	73.922	46.550	88	159
- Serbia	19.425	16.693	23.410	86	71
- Macedonia	21.099	20.681	20.428	98	101

Tabela št: 05 operativni stroški H1/20

SME+FA+WFC	Načrtovano	FY'20	FY'19	FY'20 /načrt	FY'20 / FY'19
OPERATING EXPENSES	4.623.297	4.632.095	4.198.500	100	110
Slovenia	1.746.850	1.752.941	1.654.797	100	106
Croatia	1.190.248	1.244.546	1.038.474	105	120
Bosnia	455.330	451.855	377.487	99	120
Serbia	748.680	701.603	672.813	94	104
Montenegro	103.958	152.893	136.485	147	112
Macedonia	304.940	282.449	275.042	93	103
Kosovo	73.291	45.808	43.402	63	106

Planirani stroški v hčerinskih družbah so zrastle z indeksom 110 glede na isto obdobje v lanskem letu in so globalno na 100% plana.

Na Hrvaškem so stroški porasli z indeksom 120 in so prekoračili plan za 5%. Visoka rast stroškov na HR trgu je posledica dodatnega zaposlovanja, spremenjeni strukturi prihodkov in povečanju stroškov zunanjih izvajalcev.

V drugih družbah so stroški na planu ali pod plani kar bomo poskušali kontrolirati tudi v drugi polovici poslovnega leta.

Tabela št:7 Ustvarjen bruto dobiček

SME+FA+WFC	Načrtovano	FY'20	FY'19	FY'20 /načrt	FY'20 / FY'19
OPERATING PROFIT/LOSS FOR THE FISCAL PERIOD	980.537	908.228	958.198	93	95
Slovenia	474.383	404.949	418.106	85	97
Croatia	133.135	147.382	203.353	111	72
Bosnia	100.580	94.913	76.105	94	125
Serbia	229.934	231.826	255.718	101	91
Montenegro	0	0	0	0	0
Macedonia	46.269	38.426	25.607	83	150
Kosovo	-3.764	-9.268	-20.691	246	45

V zgornji tabeli št: 7 lahko vidimo, da je bruto dobiček hčerinskih podjetij v tem obdobju znašal 908.198 € in je za 5 % nižji kot v istem lanskem obdobju ter za 7 % pod planiranim. Slovensko hčerinsko podjetje ni realizirala vseh planov kot se je predvidevalo in je zato prispevala k največjemu delu nerealiziranega dobička.

4.2 Prodaja

Podjetje spreminja prodajno strategijo od prodaje licenc na prodajo rešitev. Tako strategija »Cloud first« ter pričakovani prihodki iz orodij za digitalizacijo (Transakcijski prihodki) bodo postopoma nadomestila prodajo On-site licenc stem pa tudi prihodkovni model skupine. Pospešena prodaja transakcijskih storitev so nam začele povečevati prihodke na Gostovanju (Oblak)

Transakcijski prihodki so prihodki, ki jih ustvarjamo s transakcijami, vršenimi preko naše programske opreme in v tem trenutku imamo naslednje skupino storitev:

Neto prihodki od prodaje:	+7 %
Prihodki iz prodaje licenc:	-12 %
Osveževanja:	+7 %
Transakcijski prihodki:	+100%
Storitve:	+15 %
Gostovanje (Oblak):	+ 16 %
Marketing prihodki:	- 74 %
Izobraževanja:	+2%

Transakcijski prihodki	Opis storitve	Cena
PANTHEON Workflow	Orodje, ki definira korake v poslovnih procesih, ki se vsakodnevno odvijajo v podjetju.	Ponudbo pripravimo glede na obseg in specifične posameznih poslovnih procesov.
eDokumentacija	Sistem za upravljanje in shranjevanje dokumentov, ki so se do sedaj vlagali v fascikle ali so krožili po podjetju.	10 GB = 2,90 EUR / mesec 50 GB = 9,90 EUR / mesec 100 GB = 17,90 EUR / mesec + mesečna naročnina na eDoc: 9,90 EUR
Certificirana eDokumentacija	Hramba, ki dokument ob shranjevanju digitalno podpiše in časovno žigosa, nato pa ga shrani v arhiv ter varnostno kopira.	1 GB = 9,90 EUR / mesec 5 GB = 39,90 EUR / mesec 10 GB = 69,90 EUR / mesec
eKnjižbe	Z eKnjižbami zajamemo podatke iz papirnatega dokumenta v e-obliko. Namenjena so podjetjem in računovodskim servisom, ki želijo avtomatizirati vnos prejetih računov in dokumentov.	eKnjižbe 150 = 49 EUR (0,33 EUR / dokument) eKnjižbe 500 = 149 EUR (0,30 EUR / dokument) eKnjižbe 1000 = 297 EUR (0,28 EUR / dokument) eKnjižbe custom = cena na dokument: 0,26 EUR
eRačun	Zamenjuje klasično papirnato obliko računa, saj izdajatelj izda prejemniku račun za opravljene storitve ali prodano blago v elektronski obliki.	Micro (40 transakcij, predplačniško) = 20,00 EUR Mini (100 transakcij, predplačniško) = 30,00 EUR Light (50 transakcij) = od 14,90 EUR Pro (500 transakcij) = od 69,90 EUR Enterprise (5000 transakcij) = od 499,00 EUR
Varnostna kopija	Avtomatska dnevna izdelava in shranjevanje PANTHEON podatkovne baze v oblak kopij PANTHEON Podatkovne baz.	10 GB = 2,90 EUR 50 GB = 9,90 EUR 100 GB = 17,90 EUR
eZmenjava	eZmenjava omogoča samodejni prenos podatkov v standardizirani obliki, kjer se med poslovnimi partnerji izmenjujejo različni eDokumenti.	Po povpraševanju.


Praktično na vseh postavkah prodajnih prihodkov smo beležili rast v primerjavi z enakim obdobjem v preteklem letu, razen pri prihodkih od prodaje licenc ter marketinga. Največji skok je bil zabeležen pri storitvah in oblačnih prihodkov kar je posledica strategije »Cloud first« in optimizacije procesov in vlaganja v znanje ljudi.

Tabela št:9: Število prodanih licenc po trgih in letih

Licenčne prodaje (on-site licences)² SME

V prvi polovici FY'20 smo uspeli prodati 1304 licenc kar je 22 % več kot lani v istem obdobju.

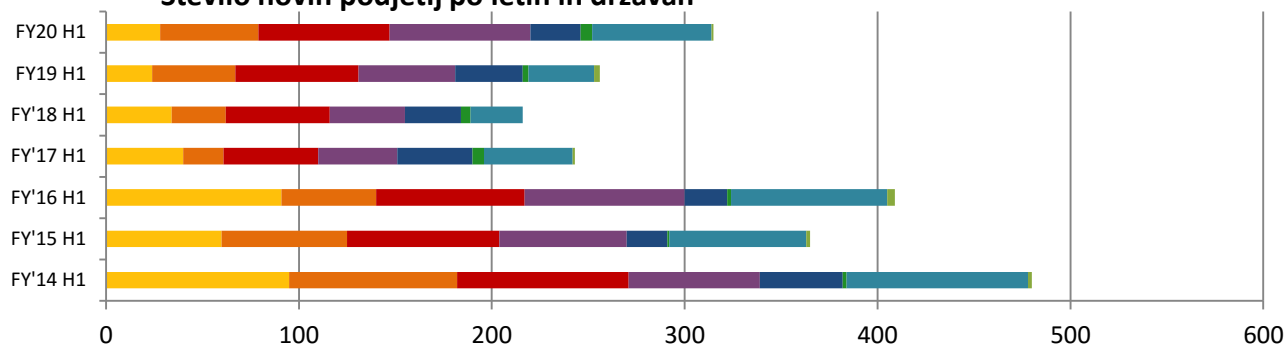
Tabela št 10: Število novih podjetij, ki uporabljajo Pantheon



V prvi polovici FY'20 smo povečali število podjetij, ki uporabljajo Pantheno licence za 315 kar je 23 % več kot v istem obdobju lanskega leta.

² Številke v grafih se lahko malenkostno razlikujejo od bilančnih podatkov saj ne upoštevajo vplivov odpisov, doplačil in drugih pretežno zanemarljivih računovodskih učinkov.

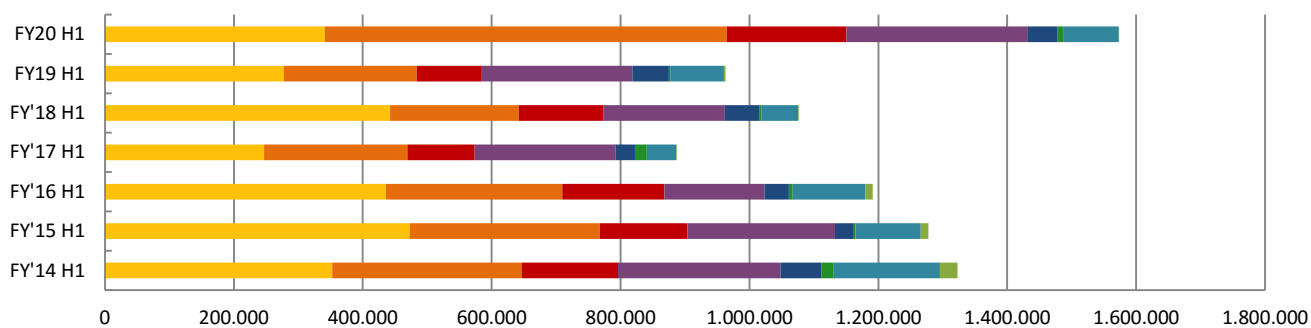
Število novih podjetij po letih in državah



	FY'14 H1	FY'15 H1	FY'16 H1	FY'17 H1	FY'18 H1	FY'19 H1	FY'20 H1
■ Slovenija	95	60	91	40	34	24	28
■ Hrvaška	87	65	49	21	28	43	51
■ Bosna in Hercegovina	89	79	77	49	54	64	68
■ Srbija	68	66	83	41	39	50	73
■ Črna gora	43	21	22	39	29	35	26
■ Kosovo	2	1	2	6	5	3	6
■ Makedonija	94	71	81	46	27	34	62
■ Bolgarija	2	2	4	1	0	3	1

Tabela št:11: Vrednost prodaje licenc po trgih in državah

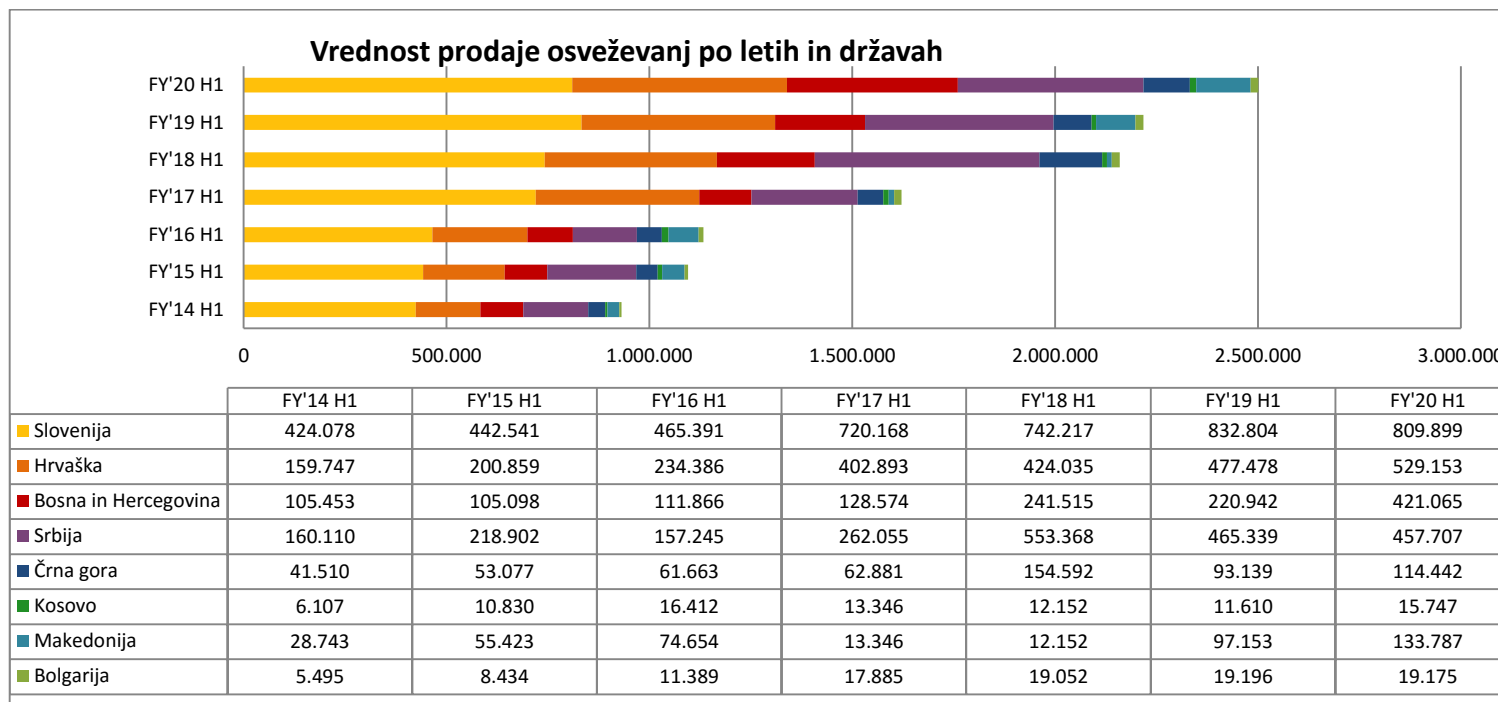
Vrednost prodaje licenc po letih in državah



	FY'14 H1	FY'15 H1	FY'16 H1	FY'17 H1	FY'18 H1	FY'19 H1	FY'20 H1
■ Slovenija	352.502	473.188	436.072	247.004	442.240	276.903	341.167
■ Hrvaška	294.425	294.651	273.368	222.047	200.080	206.737	623.789
■ Bosna in Hercegovina	149.321	135.838	158.401	104.283	130.899	99.909	185.817
■ Srbija	252.174	228.835	155.634	218.513	188.783	234.991	281.438
■ Črna gora	63.207	29.379	37.810	30.391	53.156	56.291	46.288
■ Kosovo	19.184	2.557	5.973	18.673	3.353	2.195	9.387
■ Makedonija	164.642	101.171	112.709	45.309	57.034	83.121	84.993
■ Bolgarija	27.541	12.231	11.233	1.249	849	2.747	948

Prodajna vrednost licenc je večja za 64% glede na primerljivo obdobje lani. Največji preskok se je naredilo na Hrvaškem, v Srbiji in Bosni na račun aktivnosti Back2UC.

Tabela št:12: Vrednost prodaje osveževalnih pogodb po letih in državah.



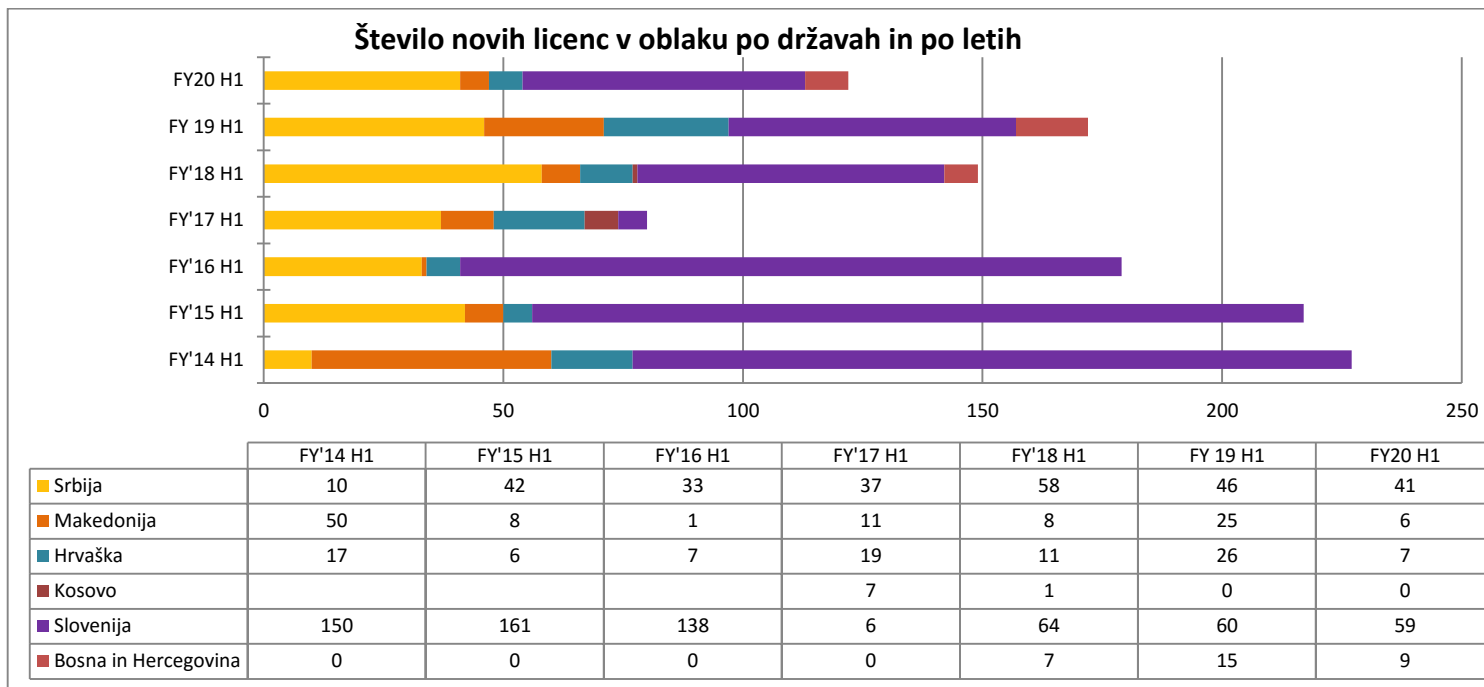
Prodaja **osveževalnih pogodb** v prvi polovici FY20 je večja za 12,7% in znaša nekaj več kot 2.501.000 €EUR ter konstatno raste. Še naprej z akcijo BACK TO UC nagovarjamo sklenitvi osveževalnih pogodb in tako pridobiti čimvečji »pool podjetij«, ki jih imamo v naši aktivni bazi.

Oblačne prodaje SME

Storitve oblachnega gostovanja (hosting) celotne rešitve (ERP + nadgradnje + podatkovni strežnik + varnostne kopije + administracija baz) smo vzpostavili skupaj z vodilnim lokalnim Telco ponudnikom v Makedoniji, Sloveniji, Hrvaškem, Srbiji in v Bosni in Hercegovini. Po vzpostavitvi trga in dokazu koncepta ta oblachni posel običajno prenesemo na sodelovanje s telekom operaterjem, ki nato prevzame marketing, naročniška razmerja, infrastrukturo in zaračunavanje/plačevanje. V vseh državah sodelujemo nacionalnim ali največjim operaterjem. Vsekakor je v bilanci opazno ohranjanje nominalnih prihodkov kljub rasti števila uporabnikov zaradi delitve prihodkov s Telekomu in posledični nižji neto prihodki, a zato tudi nižji stroški (datacenter, marketing, izterjava) kar ima pozitiven in dolgoročnejši vpliv na poslovni rezultat.

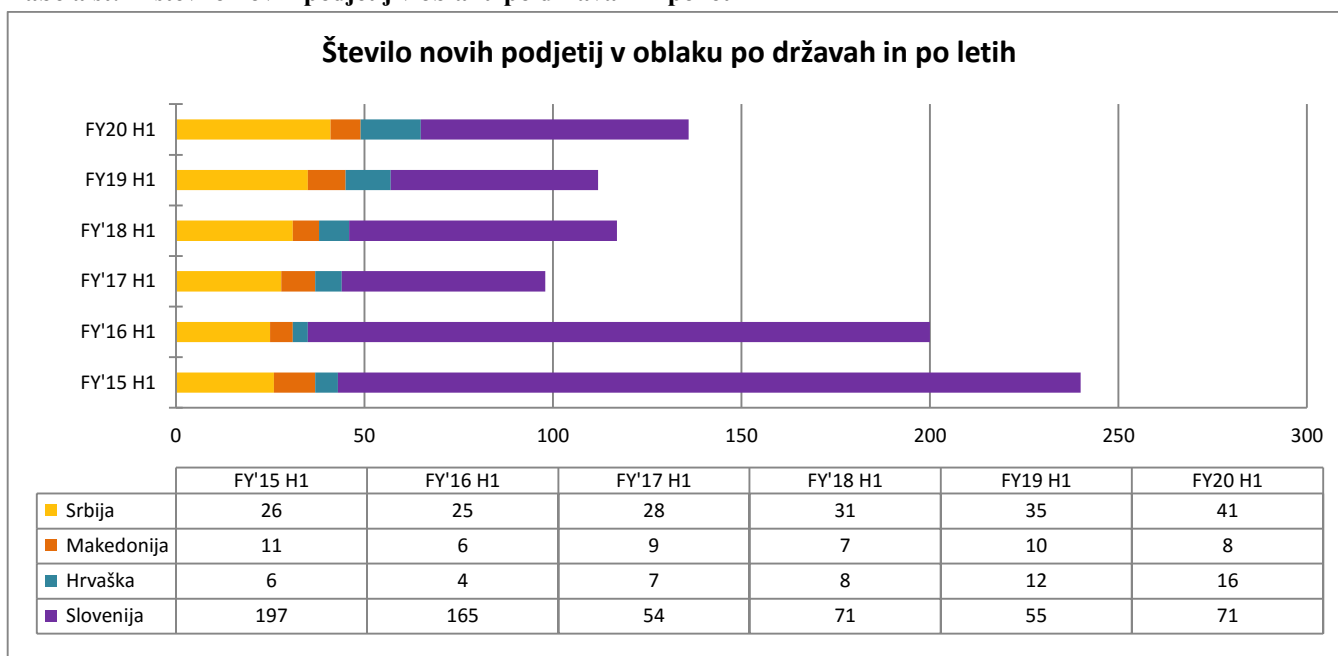
V prvem polletju FY20 smo v oblak pridobili 136 novih podjetij, kar predstavlja 21% rast vendar se je zaradi težav s hitrostjo delovanja v oktobru povečal Churn tako, da smo polletje zaključili z 122 obdržanimi novimi licencami.

Tabela št:13: Število novih licenc v oblaku (vključen Churn)




V prvem polletju FY20 smo v oblak pridobili 122 novih licenc, kar je 40,9% manj kot v istem obdobju lani.

Tabela št:14 število novih podjetij v oblaku po državah in po letih



V prvem polletju FY20 smo v oblak pridobili 136 novih podjetij, kar je 21% večja rast glede na predhodnje obdobje. Maksimuma v letih FY'15 in FY'16 sta posledica fiskalizacije v Sloveniji in posledično velike prodaje davčnih blagajn preko Telekoma Slovenije.

Tabela št 15: Vrednost novih licenc v oblaku po državah in trgih



V prvem polletju znaša vrednost dodanih SME licenc v oblaku 157.609,4 EUR, kar je 47,7% manj kot v primerljivem obdobju lani. Največji prispevek k padcu sta prispevali Srbija, Hrvaška in Makedonija. V oktobru smo zabeležili povečanje Churna predvsem zaradi hitrosti delovanja, nasploh kjer so imeli uporabniki slabšo internetno povezavo. V mesecu novembru smo hitrost delovanja stabilizirali tudi na slabših internetnih povezavah in posledično se je Churn začel zmanjševati.

4.3 Pomembnejši poslovni dogodki v poslovnem letu 2020

AVGUST 2019

- Ponovo smo podprli projekt Zavoda Super Glavce, ki povezujejo formalno in neformalno izobraževanje, šolstvo in gospodarstvo. Njihov cilj je razširiti First Lego League Slovenia (FLL) in omogočiti izvajanje programa čim večjemu številu otrok in mladostnikov širom Slovenije. FLL je mednarodni interdisciplinarni raziskovalni program, ki motivira mlade za raziskovanje, učenje, eksperimentiranje, skupinsko in sodelovalno delo.

SEPTEMBER 2019

- Na lestvici največjih in najuspešnejših IKT-podjetij smo se zavihteli na 13. mesto. V posebni izdaji revije Manager so objavili seznam najuspešnejših IKT podjetij. V raziskavo so zajeli družbe s prihodki, večjimi od dveh milijonov evrov, v letu 2018. Verjetno bi se uspeli uvrstiti celo višje, če bi raziskava upoštevala rezultate celotne skupine.

OKTOBER 2019

- 17. oktobra 2019 smo objavili obvestilo o prenehanju prodajnega postopka družbe Datalab, d.d. Upravni odbor je bil s strani podpisnikov Pisma o nameri za prodajo delnic družbe DATALAB Tehnologije d.d. obveščen, da so bila pogajanja s potencialnim investitorjem, kljub vložnemu naporu s ciljem uspešnega zaključka postopka neuspešna in je bil prodajni postopek s tem potencialnim investitorjem z dnem 16.10.2019 zaključen. Upravni odbor družbe meni, da zaključen prodajni postopek ne bo vplival na nadaljnji razvoj in poslovanje družbe DATALAB Tehnologije d.d., ki bo nadaljevala z izvrševanjem dolgoročne strategije družbe in prihodnjega razvoja Skupine DATALAB.
- Na letošnjem že 21. Kongresu izvajalcev računovodskih storitev smo pokazali storitve ePoslovanja prednosti računovodske konzole ter napovedali našega novega člana - PANTHEON Web. Skupaj s Telekomom Slovenije pa smo izvedli tudi predavanje z naslovom "Ste pospravili papirje z mize? Zadnji čas je, da zaživite digitalizirano".
- 30. oktobra 2019 smo objavili revidirano konsolidirano in nekonsolidirano letno poročilo za poslovno leto 2019.

NOVEMBER 2019

- Na povabilo dolgoletnega poslovnega partnerja – Biro Bonus, smo se udeležili dogodka BONUS dan, na Otočcu. Predstavili smo nov produkt PANTHEON Web in rešitve, ki olajšajo delo računovodskim servisom in njihovim strankam.
- 13. novembra 2019 smo izpeljali posvetovalni dogodek z delničarji. Na sestanku se je predstavilo poročilo o prodajnem postopku, poslovanje Skupine Datalab v preteklem poslovnem letu in strateški plan gibanja prihodkov Skupine Datalab za obdobje FY 2020 – FY 2026, ki je priloga temu obvestilu. Z delničarji je bila opravljena tudi splošna diskusija in izmenjava mnenj na temo prihodnjega razvoja družbe in potencialnih možnosti za lastniško prestrukturiranje družbe DATALAB Tehnologije d.d. Posvetovalnega sestanka so se udeležili delničarji, ki skupaj tvorijo 74 % celotnega kapitala.
- 22. novembra 2019 smo objavili oblikovano revidirano konsolidirano in nekonsolidirano letno poročilo za poslovno leto 2019.

DECEMBER 2019

- Seja skupščine družbe Datalab Tehnologije d.d., je potekala 9.12.2019 s pričetkom ob 10.uri.
- Dne 25.12.2019 je podjetje Datalab dobilo že 60.000. uporabnika poslovnega programa PANTHEON. Od prelomnice 55.000 uporabnikov je minilo dobro leto.

Pomembni dogodki po bilanci stanja

JANUAR 2020

- 23.1.2020 je bil organiziran DAN računovodij, ki ga je obiskalo več kot 200 udeležencev. Glavne tematike srečanja novosti in orodja za digitalizacijo in avtomatizacijo računovodstva v PANTHEON-u, računovodski trendi in glavni izzivi 2020 ter prihodnost in zakonodajne spremembe po 1. 1. 2020 ter priprava na zaključek leta. Podelili smo tudi plaketo Naj računovodji, po izboru posameznikov iz PANTHEON skupnosti.

FEBRUAR 2020

- Zaradi hujših težav s hrbtenico izvršnega direktorja g. Morena Rodmana, je Upravni odbor moral prerazporediti medsebojne vloge članov. Na 142. seji, dne 29.1.2020, so bili sprejeti naslednji sklepi:
Z dnem 1.2.2020 se za predsednika Upravnega odbora družbe Datalab d.d. namesto g. Andreja Mertelja imenuje g. Andrej Brlečič.
Z dnem 1.2.2020 se za izvršnega direktorja družbe Datalab d.d. imenuje g. Andrej Mertelj namesto g. Morena Rodmana, ki mu mandat preneha 31.1.2020.

MAREC 2020

9. marca je podjetje Datalab sprejelo vse potrebne ukrepe za nemoteno poslovanje v času razglašene epidemije zaradi korona virusa. Ustanovljen je krizni štab, ki skrbi za nemoteno delo po celotni skupini, ki je na prvem sestanku določil naslednje ukrepe:

Pričakujemo močan upad gospodarske aktivnosti investicijskega volumna za najmanj eno leto. Najslabši možen scenarij je popoln izpad nakupa novih licenc, zmanjšanje obsega vzdrževalnih pogodb, vendar pa pričakujemo porast prihodkov iz digitalnih orodij za delo na daljavo ter storitvenih prihodkov zaradi njihovih implementacij. V pričakovanju dolgotrajnejših posledic smo:

- se odločili izkoristiti naš najvišji kreditni rating ter kreditno sposobnost ter dogovarjamo dolgoročne kreditne linije na bankah z namenom vzpostavitve likvidnostne rezerve ter zagotovitvijo investicijskega kapitala za prevzeme ter zaseganje trga v času po krizi
- začeli pregled odvisnih stroškov ter njihovo zmanjšanje
- zmanjšali prodajne ekipe, saj pričakujemo drastičen upad novih naročil
- začeli dogovarjati z zaposlenimi o začasnem znižanju plač ter naknadnem izplačilu, če bodo naši rezultati to omogočali
- sprejeli smernice za pospeševanje implementacij naših orodij za delo na daljavo in digitalne storitve pri naših obstoječih strankah ter njihovo večinoma brezplačno uporabo do 31.8.2020 – za čas pandemije in neposredno po njej
- refokusirali razvoj v dopolnjevanje orodij za delo na daljavo

Zgoraj navedene ukrepe bomo izvedli brez odlašanja, večino do konca marca.

Zaradi – zdaj že lahko rečemo zelo verjetno – izgubljenega četrtega kvartala ne bomo dosegli prihodkovnih ciljev ter rasti napovedane v tem letu. Izpad prihodkov bo zagotovo vplival tudi na dobiček, ki bo verjetno manjši od pričakovanega. Naši napori bodo usmerjeni v povečanja števila uporabnikov, predvsem pa uporabnikov digitalnih storitev – kar je strateško pomembno za nadaljnjo rast prihodkov in dobička v naslednjih letih.

4.4. Družbena odgovornost

Osnovni namen vsakega podjetja je ustvarjanje dobička družbenikom ali delničarjem. Med drugim pa menimo, da sta izredno pomembna tudi pot in način, kako se ta osnovni namen udejanja.

Posledice delovanja podjetja morajo biti pozitivne tako za kupce, partnerje, zaposlene in njihove družine ter skupnost, v kateri podjetje deluje.

Družba Datalab tehnologije d.d. in ostale v skupino vključene družbe dosledno spoštujejo temeljna načela družbene odgovornosti:

- pošteno in enakopravno obravnavanje zaposlenih,
 - etično in pošteno poslovanje,
 - spoštovanje temeljnih človekovih pravic,
 - odgovorno ravnanje z okoljem,
 - pošten odnos do ožje lokalne skupnosti in širšega družbenega okolja,
 - vračanje in pomoč družbenemu okolju.
-
- Decembra 2019 smo podprli zavod za ustvarjanje kakovostnega novinarstva – Pod Črto.
 - Novembra 2019 smo podprli Mednarodni inštitut ECPD za trajnostni razvoj. Prejemnik donacije se zavezuje, da bo prejeta finančna in materialna sredstva porabil za namen izdaje zbornika Svetovni dan hrane 2019 Hrana, prehrana, zdravje – Z zdravim prehranjevanjem za svet brez lakote.
 - Podprli smo projekt »Ullin pravljичni svet«, preko katerega se poudarja pomen spoštovanja in dosledne skrbi za živali, predvsem za domače hišne ljubljence, ki so iz kateregakoli razloga hendikepirani ter poudariti pomen pozitivnega zgleda glede odnosa do živali, ki ga bi morali dajati starši in drugi pomembni odrasli otroku. Psička Ulla posredno uči otroke s svojo invalidnostjo, ki pa ji ni vzela strasti do življenja, tudi premagovanja njihovih lastnih psihofizičnih ovir, pozitivnega pogleda na svet in tolerance do drugačnosti.
 - Jeseni 2019 smo podprli izobraževalni obisk psičke Ulle v vrtcih, knjižnicah ali bolnišnicah, kot pomoč otrokom, ki se soočajo z različnimi oblikami bolezni.
 - V letu 2019 smo podprli projekt First Lego League Slovenia. FIRST® LEGO® League (FLL) je mednarodni interdisciplinarni raziskovalni program, ki motivira mlade za raziskovanje, učenje, eksperimentiranje, skupinsko in sodelovalno delo. S pomočjo atraktivne robotike in legendarnih lego gradnikov jim na učinkovit in zabaven način približa zanimanje za tehniko in naravoslovje, s čimer skozi igro in druženje razvijajo logični in tehnični način razmišljanja. Spodbuja jih k uporabi sodobnih tehnologij v koristne, humane namene. Pri tem je poseben poudarek na ustvarjalnosti (razmišljanju "Out of the box"), inovativnosti in skupinskem delu.
 - Septembra 2019 smo z donacijo podprli vseslovensko akcijo "Za Krisa", ki jo organizira društvo Palčica Pomagalčica iz Kopra. Sredstva so namenjena nakupu revolucionarnega zdravila, ki bo pomagalo 19-mesečnemu dečku, ki boleha za redko dedno boleznijo – spinalna mišična atrofija.

4.5 Upravljanje s poslovnimi in finančnimi tveganji

Kljub majhnosti skupine in v skupino vključenih družb se zavedamo, da je področje upravljanja s tveganji eno izmed osnovnih področij, ki ga mora vsaka družba neprestano razvijati. Skupina Datalab je opredelila najpomembnejša in najverjetnejša tveganja po kriterijih pomembnosti in verjetnosti nastanka dogodka, pregledala ključne mehanizme notranje kontrole ter oblikovala mehanizem spremljanja in obvladovanja tveganj. Cilj področja upravljanja s tveganji je zaznati tveganja in jih obrniti sebi v prid.

Tveganja znotraj skupine smo razdelili na dve večji skupini: poslovna tveganja in finančna tveganja. Prikazana in razložena so v spodnji tabeli. Drugih vrst tveganj in negotovosti v zvezi s preostalimi šestimi meseci tekočega poslovnega leta, razen teh, ki so navedeni spodaj ni.

Poslovna tveganja

Področje tveganja	Opis	Način obvladovanja	
Recesija	Tveganje propada manjših podjetij in s tem zmanjševanje instalirane baze, manjši proračuni.	Pozicioniranje: poslovna informatika kot pomoč pri zmanjševanju stroškov. Povečane aktivnosti konsolidacije ponudnikov konkurenčnih produktov v Datalabu. Nižanje vstopnega praga z e-računovodstvom in gostovanjem.	Precejšnja
Intelektualna lastnina	Tveganja v zvezi s patentno situacijo in pravnimi spori.	Borba proti patentni zaščiti programske opreme.	Majhna
Razvojni proces	Tveganje, da se razvojni proces izdelka ne bo uspešno končal.	Projektno zastavljeni procesi, nadzor razvoja, optimiziranje razvojnih procesov in konstanten nadzor.	Majhna
Zanesljivost dobaviteljev in poslovnih partnerjev	Nevarnost nekonkurenčnih ali motenih dobav.	Izvajanje nadzora nad izpolnjevanjem pogodbenih dogovorov.	Zmerna
Konkurenca	Nevarnost pojava nove konkurence ali okrepitev obstoječe. Konkurenca bistveno zniža cene svojih produktov v želji po preživetju.	Spremljanje aktivnosti konkurenčnih podjetij, konstantno inoviranje poslovnega modela (npr. prodaja na obroke, partnerska struktura) ter produktov (stalen razvoj). Prehod iz CAPEX na OPEX model znotraj PANTHEON gostovanja. Sodelovanje s telekomi pri nudenju oblačnih storitev Odpiranje novih trgov - Ukrajina	Precejšnja
Tehnološka zastarelost	Nekonkurenčnost produktov zaradi tehnološke zastarelosti.	Stalen razvoj, približno vsaka štiri leta razvoj nove generacije.	Zmerna
Neizpolnjevanje ciljev Pfc partnerjev	Pfc partner ne izpolni začrtanih ciljev s pogodbo o odkupu avtorskih pravic	Pfc program je varianta t.i. »earn-out« zdužitve, kjer je partner izplačan z deležem prihodkov, ki ga skupaj ostvarimo. Rizik za družbo je običajno samo pavšal v višini cca 3-5% planiranih prihodkov.	Majhna

Upad kapacitete partnerske mreže	Manjšanje števila partnerjev ali zasedenost implementacijskih kapacitet z obstoječimi posli.	Širjenje mreže partnerjev, zmanjševanje potrebne podpore in časa implementacije. Vzpostavitev partnerskih sodelovanj z izobraževalnimi institucijami. Liberalizacija trga storitev podpore (računovodstva, svetovalci posamezniki, medsebojna podpora uporabnikov).	Zmerna
----------------------------------	--	---	--------

Finančna tveganja

Področje tveganja	Opis	Način obvladovanja	
Padeč cene delnice	Zaradi splošne negotovosti v finančnem sektorju se bo poslabšalo povpraševanje po finančnih instrumentih.	Intenzivnejše komunikacije z analitiki in vlagatelji s ciljem predstavitve priložnosti v recesiji ter poudarjanjem srednjeročnega potenciala rasti. Nepripravljenost obstoječih lastnikov na prodajanje pod vrednostjo.	Zmerna
Tveganje nezadostnega kreditiranja	Možnost bistveno zmanjšanega obsega dostopnih kreditnih linij.	Odprodaja dolgoročnih zakupnih pogodb; drugi finančni instrumenti (obveznice) za refinanciranje zakupne prodaje. Koriščenje državne jamstvene sheme.	Zmerna
Tveganje sprememb obrestnih mer	Tveganje v zvezi s spremembami pogojev financiranja in najemanja kreditov.	Dolgoročneje zadolževanje s fiksnimi obrestnimi merami.	Zmerna
Kreditno tveganje	Tveganje neplačila s strani kupcev.	Blokada dobav, blokada delovanja programske opreme, zavarovanje s plačilnimi mehanizmi, izterjava. Prenos precejšnjega dela mikrofaktoriranja na telekome preko sodelovanja v oblaku	Precejšnja
Likvidnostno tveganje	Tveganje, da družba ne more poravnati tekočih obveznosti.	Načrtovanje in spremljanje likvidnosti ter ustrezno upravljanje s kreditnimi linijami. Zmanjšanje odprtih postavk. Poostreno spremljanje dolgovanja hčerinskih podjetij.	Zmerna
Tveganje škode na premoženju	Tveganje požara, eksplozije, obratovalnega zastoja.	Sklenjena ustrezna zavarovanja. Dnevno shranjevanje podatkov v oddaljen digitalni sef.	Majhna

5. IZJAVA O ODGOVORNOSTI UPRAVNEGA ODBORA

Upravni odbor družbe Datalab d.d. izjavlja, da so računovodski izkazi družbe Datalab d.d. in konsolidirani računovodski izkazi Skupine Datalab, za obdobje, ki se je končalo 31.12.2019 pripravljeni tako, da dajejo resničen in pošten prikaz premoženjskega stanja in poslovnih izidov obvladujoče družbe Datalab d.d. in Skupine Datalab.

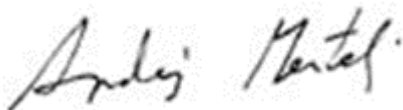
Pri pripravi polletnih izkazov za prvo polovico poslovnega leta 2020 so bile uporabljene enake računovodske usmeritve kot pri pripravi letnih računovodskih izkazov družbe Datalab d.d.

Polletni izkazi so, za obdobje, ki se je končalo 31.12.2019, pripravljeni v skladu z Mednarodnimi standardi računovodskega poročanja in jih je potrebno brati v povezavi z letnimi računovodskimi izkazi, pripravljenimi za poslovno leto 2019, ki se je končalo 30.6.2019.

Upravni odbor obvladujoče družbe s to izjavo odobri računovodske izkaze Datalab d.d. in računovodske izkaze Skupine Datalab za objavo.

V Ljubljani, 30.3.2020

Andrej Metelj³
Izvršni direktor Datalab d.d.



Andrej Brlečič⁴
Predsednik UO



³ Andrej Mertelj je izvršni direktor družbe od 1.2.2020 dalje.

⁴ Andrej Brlečič je z imenovanjem na skupščini dne 9.12.2019 bil imenovan za člana Upravnega odbora, dne 31.1.2020 pa izvoljen in imenovan kot predsednik Upravnega odbora.

6. KONSOLIDIRANO POLLETNO RAČUNOVODSKO POROČILO SKUPINE DATALAB

Vsi zneski, prikazani v računovodskih izkazih ter v razkritjih, so v EUR.

6.1 Konsolidiran izkaz vseobsegajočega donosa skupine DATALAB za obdobje od 1.7.2019 do 31.12.2019 v primerjavi z enakim obdobjem lanskega leta

Postavka	Pojasnilo	1.7.-31.12.2019	1.7.-31.12.2018
Prihodki od prodaje iz pogodb s kupci	7.7	4.846.153	5.019.816
Drugi poslovni prihodki	7.8	1.415.690	913.415
Poslovni prihodki		6.261.843	5.933.231
Stroški materiala blaga in storitev	7.9	1.735.500	1.605.029
Stroški dela	7.10	2.276.138	1.940.829
Amortizacija nepremičnin, naprav in opreme		68.777	62.256
Amortizacija neopredmetenih sredstev		1.046.678	925.296
Oslabitev neopredmetenih sredstev		0	0
Oslabitev terjatev in drugih sredstev	7.11	14.180	22.392
Drugi poslovni odhodki	7.12	290.528	184.144
Poslovni izid iz poslovanja		830.042	1.193.285
Finančni prihodki	7.13	7.158	7.229
Finančni odhodki	7.14	97.971	41.136
Neto finančni izid		-90.813	-33.907
Poslovni izid pred obdavčitvijo		739.230	1.159.378
Davek iz dobička	7.15	16.775	42.229
Odloženi davki	7.16	0	0
Čisti poslovni izid obračunskega obdobja		722.455	1.117.149
Čisti poslovni izid neobvladujočih deležev		-165	-4.634
Čisti poslovni izid, ki pripada lastnikom obvladujoče družbe		722.619	1.121.783
Postavke, ki ne bodo nikoli prerazvrščene v izkaz poslovnega izida		0	0
Aktuarski dobički/izgube		0	0
Druge sestavine vseobsegajočega donosa		0	0
Postavke, ki so ali bodo lahko prerazvrščene v izkaz poslovnega izida		-1.494	3.033
Vpliv prevedbenih razlik		-1.494	3.033
Drugi vseobsegajoči donos v letu skupaj po obdavčitvi		-1.494	3.033
Celotni vseobsegajoči donos v letu		720.960	1.120.182
Celotni vseobsegajoči donos neobvladujočih deležev		-165	-4.345
Celotni vseobsegajoči donos, ki pripada lastnikom obvladujoče družbe		721.125	1.124.527

6.2 Konsolidiran izkaz finančnega položaja skupine DATALAB ob koncu obdobja na dan 31.12.2019

Postavka	Pojasnilo	31.12.2019	31.12.2018
SREDSTVA			
Nepremičnine naprave in oprema	7.14	952.176	1.028.729
Neopredmetena sredstva	7.15	7.073.265	6.612.915
Naložbe v pridružene družbe	7.16	1.250	21.350
Nekratkoročna dana posojila	7.16	176.127	36.201
Nekratkoročne poslovne terjatve	7.17	9.942	10.231
Nekratkoročno odloženi stroški	7.18	79.352	67.066
Nekratkoročna sredstva iz pogodb s kupci	7.19	784.020	0
Odložene terjatve za davek	7.20	1.191.237	752.971
Skupaj nekratkoročna sredstva		10.267.368	8.529.463
Zaloge	7.21	13.888	13.565
Kratkoročna dana posojila	7.22	252.306	330.659
Kratkoročne poslovne terjatve in druga sredstva	7.23	3.840.600	5.432.178
Sredstva iz pogodb s kupci	7.24	320.617	0
Terjatve za davek iz dobička	7.25	48.643	36.219
Denarna sredstva in denarni ustrezniki	7.26	806.647	813.865
Skupaj kratkoročna sredstva		5.282.701	6.626.486
Skupaj sredstva		15.550.069	15.155.949

KAPITAL	7.30	-	-
Osnovni kapital		4.379.768	4.379.768
Kapitalske rezerve		441.999	441.999
Rezerve iz dobička		437.977	437.977
Rezerve za pošteno vrednost		-29.927	-26.926
Prevedbene rezerve		-213.671	-209.554
Zadržani čisti poslovni izid		2.361.843	5.312.279
Kapital manjšinskih lastnikov		-11.387	-10.209
Skupaj kapital		7.366.602	10.325.334

OBVEZNOSTI			
Nekratkoročne finančne obveznosti	7.28	1.600.812	2.449.176
Rezervacije	7.29	79.113	78.468
Odloženi prihodki	7.30	0	1.234
Nekratkoročne obveznosti iz pogodb s kupci	7.30	617	0
Skupaj nekratkoročne obveznosti		1.680.542	2.528.878
Kratkoročne finančne obveznosti	7.31	1.626.078	865.101
Kratkoročne poslovne obveznosti	7.32	2.488.356	1.402.897
Obveznosti iz pogodb s kupci	7.33	2.384.174	0
Obveznosti za davek iz dobička	7.34	4.317	33.739
Skupaj kratkoročne obveznosti		6.502.925	2.301.737
Skupaj obveznosti		8.183.467	4.830.615
Skupaj kapital in obveznosti		15.550.069	15.155.949

6.3 Konsolidiran izkaz spremembe lastniškega kapitala skupine DATALAB za obdobje od 1.7.2019 DO 31.12.2019

	Osnovni kapital	Kaptalske rezerve	Zakonske rezerve	Rezerve za lastne deleže	Lastne delnice in poslovni deleži (kot odbitna postavka)	Prevedbene rezerve	Rezerve za pošteno vrednost	Zadržani dobički	Kapital, ki pripada lastnikom obvladujoče družbe	Kapital manjšinskih lastnikov	Skupaj
A. Začetno stanje v obdobju	4.379.768	441.999	437.977	3.408	-3.408	-212.177	-29.927	2.207.767	7.225.407	-11.223	7.214.184
B. Spremembe lastniškega kapitala – transakcije z lastniki	0	0	0	0	0	0	0	-420.000	-420.000	0	-420.000
č) Izplačilo dividend	0	0	0	0	0	0	0	-420.000	-420.000	0	-420.000
C. Celotni vseobsegajoči donos obračunskega obdobja	0	0	0	0	0	-1.494	0	722.619	721.125	-165	720.960
a) Vnos čistega poslovnega izida poročevalskega obdobja	0	0	0	0	0	0	0	722.619	722.619	-165	722.454
b) Druge sestavine vseobsegajočega donosa poročevalskega obdobja	0	0	0	0	0	0	0	0	0	0	0
c) Druge spremembe- prevedbene razlike	0	0	0	0	0	-1.494	0	0	-1.494	0	-1.494
Č. Spremembe kapitala	0	0	0	0	0	0	0	-148.541	-148.541	0	-148.541
d) Druge spremembe kapitala	0	0	0	0	0	0	0	-148.541	-148.541	0	-148.541
e) Druge spremembe v kapitalu	0	0	0	0	0	0	0	0	0	0	0
D. Končno stanje v obdobju	4.379.768	441.999	437.977	3.408	-3.408	-213.671	-29.927	2.361.845	7.377.992	-11.388	7.366.602

6.4 Konsolidiran izkaz sprememb lastniškega kapitala skupine DATALAB za obdobje od 1.7.2018 DO 31.12.2018

	Osnovni kapital	Kapitalske rezerve	Zakonske rezerve	Rezerve za lastne deleže	Lastne delnice in lastni poslovni deleži (kot odbitna postavka)	Prevedbene rezerve	Rezerve za pošteno vrednost	Preneseni čisti dobiček	Čisti dobiček poslovnega leta	Kapital manjših lastnikov	Skupaj
A. Začetno stanje v obdobju 1.7.2018	4.379.768	441.999	437.977	3.408	-3.408	-212.299	-26.926	2.949.624	1.240.873	-5.864	9.205.152
B. Spremembe lastniškega kapitala – transakcije z lastniki	0	0	0	0	0	0	0	0	0	0	0
a) Vpis vpoklicanega osnovnega kapitala											0
b) Odtujitev oziroma umik lastnih delnic in lastnih poslovnih deležev											0
c) Nakup lastnih delnic in lastnih poslovnih deležev											0
č) Izplačilo dividend											0
d) Druge spremembe lastniškega kapitala											0
C. Celotni vseobsegajoči donos obračunskega obdobja	0	0	0	0	0	2.744	0	0	1.121.783	-4.345	1.120.182
a) Vnos čistega poslovnega izida poročevalskega obdobja									1.121.783	-4.634	1.117.149
b) Druge sestavine vseobsegajočega donosa poročevalskega obdobja						2.744				289	3.033
Č. Spremembe v kapitalu	0	0	0	0	0	0	0	1.240.873	1.240.873	0	0
a) Razporeditev čistega dobička poroč.obd. na druge sest.kap. po sklepu organov vodenja in nadzora											0
b) Sprostitev rezerv za lastne delnice in lastne poslovne deleže ter razporeditev na druge sestavine kapitala											0
d) Oblikovanje rezerv za lastne delnice in lastne poslovne deleže iz drugih sestavin kapitala											0
a) Razporeditev preostalega dela čistega dobička primerjalnega poročevalskega obdobja na druge sest. kapitala								1.240.873	1.240.873		0
D. Končno stanje v obdobju 31.12.2018	4.379.768	441.999	437.977	3.408	-3.408	-209.555	-26.926	4.190.497	1.121.783	-10.209	10.325.334

6.5 Konsolidiran izkaz denarnih tokov skupine DATALAB za obdobje od 1.7.-31.12.2019

Postavka	1.7. -31.12.2019	1.7. -31.12.2018
DENARNI TOKOVI PRI POSLOVANJU		
Čisti poslovni izid	722.455	1.117.149
Prilagoditve za:		
Amortizacija nepremičnin, naprav in opreme	68.777	61.474
Amortizacija neopredmetenih sredstev	1.046.678	926.078
- Dobiček / izguba pri prodaji nepremičnin, naprav in opreme, neopredmetenih sredstev	-104	0
Neto (zmanjšanje)/oblikovanje popravka vrednosti terjatev	-18.067	22.392
Neto finančni (prihodki)/odhodki	24.113	21.760
Neto zmanjšanje / oblikovanje rezervacij za zasluge zaposlenecv	-460	0
Neto zmanjšanje / oblikovanje drugih rezervacij in odloženih prihodkov	-32.369	0
Odhodek za davek	16.775	42.229
Denarni tok iz poslovanja pred spremembami obratnega kapitala	1.827.798	2.191.082
Sprememba stanja poslovnih terjatev	-626.067	-463.704
Sprememba stanja drugih sredstev in predujmov	20.703	0
Sprememba stanja zalog	-801	-123
Sprememba stanja poslovnih obveznosti	-702.871	-366.862
Sprememba stanja drugih obveznosti, kratkoročno odloženih prihodkov, vračunanih stroškov	225.951	0
Spremembe čistih obratnih sredstev	-1.083.085	-830.689
Denar ustvarjen pri poslovanju	744.713	1.360.393
Izdatki za davek od dohodka	-16.775	-42.229
Čista denarna sredstva iz poslovanja	727.938	1.318.164
DENARNI TOKOVI PRI NALOŽBENJU		
Prejemki pri odtujitvi nepremičnin, naprav in opreme	378	7.383
Prejemki od danih posojil in depozitov	695.417	121.118
Prejete obresti	4.626	4.034
Izdatki za pridobitve neopredmetenih sredstev	-1.210.145	-874.392
Izdatki za pridobitev nepremičnin, naprav in opreme	-27.482	-127.897
Izdatki za dana posojila in depozite	-209.960	-72.699
Čista denarna sredstva iz naložbenja	-747.166	-942.453
DENARNI TOKOVI PRI FINANCIRANJU		
Vplačilo kapitala	0	0
Prejemki od posojil	1.124.496	1.194.794
Izdatki za obresti, ki se nanašajo na financiranje	-28.739	-25.794
Izdatki za odplačila finančnih obveznosti	-1.234.930	-1.316.380
Izplačane dividende	0	0
Izločitev denarnih sredstev zaradi oddelitve premoženja	0	0
Čisti denarni tok iz financiranja	-139.173	-147.380
Čisto povečanje/(zmanjšanje) denarnih sredstev in njihovih ustreznikov	-158.401	228.331
Denarna sredstva in njihovi ustrezniki na začetku leta	965.048	585.534
Tečajne razlike	0	0
Končno stanje denarnih sredstev in njihovih ustreznikov	806.647	813.865

7. POJASNILA K RAČUNOVODSKIM IZKAZOM

Pojasnila, ki obsegajo pregled pomembnih računovodskih usmeritev in druge pojasnjevalne informacije ostanejo nespremenjene in so enaka tistim, ki so navedena v letnem poročilu skupine Datalab za poslovno leto 2019 (obdobje 1.7.2018 - 30.6.2019), zato jih v medletnem poročilu ne navajamo. Družba v proučevanem obdobju ni spremenila računovodskih usmeritev.

7.1 Poročajoča družba

Družba Datalab d.d., Ljubljana, je delniška družba, ustanovljena v Republiki Sloveniji. Delnice družbe so uvrščene v vstopno kotacijo Ljubljanske borze. Konsolidirani računovodski izkazi skupine za obdobje, ki se je končalo 31.12.2019, vključujejo družbo in njene odvisne družbe (skupaj v nadaljevanju 'Skupina').

V skupini Datalab je bilo na dan 31.12.2019 151 zaposlenih.

Skupina ima poslovno leto različno od koledarskega in sicer se prične 1.7. ter traja do 30.6. naslednjega leta.

Sestava Skupine Datalab

Odvisne družbe:

Naziv in sedež	Skrajšan naziv	Status	Vključeno v konsolidacijo
Datalab Tehnologije d.d., Slovenija	DATALAB d.d.	obvladujoča družba	DA
Datalab SR d.o.o., Srbija	DATALAB SR	odvisna družba	DA
Datalab BA d.o.o., Bosna in Hercegovina	DATALAB BA	odvisna družba	DA
Datalab MK d.o.o., Makedonija.	DATALAB MK	odvisna družba	DA
Datalab SI d.o.o., Slovenija	DATALAB SI	odvisna družba	DA
Datalab Agro SI d.o.o. , Slovenija	DATALAB AGRO SI	odvisna družba	DA
Datalab HR d.o.o., Hrvaška	DATALAB HR	odvisna družba	DA
Datalab Ukraine LLC	DATALAB Ukraine	Odvisna družba	DA (od 2/2018)

Pridružene družbe:

Datalab Bulgaria Ltd.,Bolgarija	DATALAB BG	pidružena družba	NE
Datalab LLC , Kosovo	DATALAB KS	pidružena družba	NE
Datalab AL Sh.p.k., Albanija	DATALAB AL	pidružena družba	NE
Datalab Automotive d.o.o. , Srbija	DATALAB Automotive	pidružena družba	NE

Tečaji uporabljeni za preračun postavk izkaza celotnega vseobsegajočega donosa podjetij v skupini, ki so izraženi v tuji valuti:
1 EUR=1,95583 KM , 1 EUR=7,4164 HRK, 1 EUR=61,5080 MKD,1 EUR=117,6050 RSD

Tečaji uporabljeni za preračun postavk izkaza finančnega položaja podjetij v skupini, ki so izraženi v tuji valuti:
1 EUR=1,955830 KM,1 EUR=7,4395 HRK,1 EUR=61,419 MKD,1 EUR=117,38 RSD

7.2 Obvladovanje finančnega tveganja

Skupina ne uporablja finančnih instrumentov za varovanje pred tveganji. Skupina ocenjuje finančna tveganja v okviru naslednjih skupin:

- kreditno tveganje
- likvidnostno tveganje
- tržno tveganje.

Ta točka obravnava Skupino in njeno izpostavljenost posameznim omenjenim tveganjem, njene cilje, usmeritve in postopke za merjenje in obvladovanje tveganj, ter njeno ravnanje s kapitalom. Druga kvantitativna razkritja so zajeta v nadaljevanju pojasnil k računovodskim izkazom.

Poslovodstvo je v celoti odgovorno za vzpostavitev okvirnega upravljanja skupine s tveganji. Znotraj finančnega in računovodskega oddelka ter kontrolinga se spremlja ter poroča izvršnemu direktorju o izvajanju dejavnosti.

Usmeritve za upravljanje s tveganji so oblikovane z namenom opredeliti in analizirati tveganja, ki grozijo skupini, na podlagi česar se določijo ustrezne omejitve in kontrole, ter spremljajo tveganja in upoštevanje omejitev. Usmeritve in sistemi upravljanja s tveganji se redno preverjajo in tako sproti posredujejo informacije o spremenjenih tržnih razmerah ter dejavnostih družbe. Z izobraževanjem kot tudi s standardi in postopki upravljanja s tveganji si skupina prizadeva razviti disciplinirano in konstruktivno okolje, v katerem se vsi zaposleni zavedajo svoje vloge in svojih obveznosti.

Upravni odbor skrbi za zagotavljanje spoštovanja usmeritev in postopkov upravljanja s tveganji ter presoja ustreznost okvirnega upravljanja s tveganji v zvezi s tveganji, s katerimi se skupina sooča.

7.2.1 Kreditno tveganje

Kreditno tveganje je tveganje, da bo skupina utrpela finančno izgubo, če stranka ali pogodbenica vključena v pogodbo o finančnem instrumentu, ne izpolni pogodbenih obveznosti. Kreditno tveganje nastane predvsem iz naslova terjatev skupine do strank in naložbenih vrednostnic.

Poslovne in druge terjatve

Izpostavljenost skupine kreditnemu tveganju je odvisna zlasti od značilnosti posameznih strank. Demografija baze strank skupine, kot tudi plačilno tveganje z vidika panoge ali države, v kateri stranka posluje, nima tolikšnega vpliva na kreditno tveganje. Z geografskega vidika, koncentracija kreditnega tveganja ne obstaja.

Skupina oblikuje kreditno politiko, v skladu s katero se za vsako novo stranko izvede analiza njene kreditne sposobnosti, preden ji skupina ponudi standardne pogoje plačila in dobave. Pregled zajema zunanje ocene, če obstajajo, v nekaterih primerih pa tudi reference banke. Nabavne omejitve – ki se določijo v obliki najvišjega odprtega zneska, ki ni predmet potrditve se vzpostavijo za vsako stranko posebej. Poslovanje skupine s stranko, ki ne izpolnjujejo normne kreditne sposobnosti, poteka le na osnovi predplačil.

Skupina oblikuje popravek za vrednost oslabitve, ki predstavlja višino ocenjenih izgub iz naslova poslovnih in drugih terjatev ter naložb. Glavna elementa tega popravka sta posebni del izgube, ki se nanaša na posamezna pomembna tveganja, in skupni del izgube, ki se oblikuje za skupine podobnih sredstev zaradi izgub, ki so nastale a še niso opredeljene. Popravek za skupni znesek izgube se določi ob upoštevanju podatkov iz preteklosti, ki se nanašajo na statistiko plačila podobnih finančnih sredstev.

Garancije

V skladu s svojo usmeritvijo in finančnimi zmožnostmi, Skupina nudi finančne garancije zgolj odvisnim podjetjem, ki so v polni lasti obvladujočega podjetja.

7.2.2 Likvidnostno tveganje

Likvidnostno tveganje je tveganje, da Skupina ne bo zmožna poravnati svojih finančnih obveznosti ob njihovi dospelosti. Najvišjo možno likvidnost Skupina zagotavlja tako, da ima vselej dovolj likvidnih sredstev za poravnanje svojih obveznosti v roku, in sicer v običajnih kot tudi stresnih okoliščinah, brez da bi nastale nesprejemljive izgube ali tveganje škodovati ugledu skupine.

Skupina ima za zagotavljanja likvidnosti odprtih več kreditnih linij kjer na podlagi potreb črpa ustrezna sredstva. Tekoče pa se obveznosti financirajo tudi iz poplačila poslovnih terjatev. V spodnji tabeli je podan pregled finančnih in poslovnih obveznosti po zapadlosti dolga.

H1FY20	Knjigovodska vrednost obveznosti	Pogodbeni denarni tokovi			
		Obveznost	od 1-3 meseca	od 3 mesecev do 1 leta	od 2 do 5 let
Nekratkoročne finančne obveznosti	1.600.812	1.626.342	0	0	1.626.342
Kratkoročne finančne obveznosti	1.626.078	1.664.465	309.065	1.355.400	0
Kratkoročne poslovne obveznosti (brez obv. do države, zaposlencev in iz naslova predujemov)	339.470	339.470	339.470	0	0
Stanje 31.12.2019	3.566.360	3.630.277	648.535	1.355.400	1.626.342

H1FY19	Knjigovodska vrednost obveznosti	Pogodbeni denarni tokovi			
		Obveznost	od 1-3 meseca	od 3 mesecev do 1 leta	od 2 do 5 let
Nekratkoročne finančne obveznosti	2.449.176	2.488.235	0	0	2.488.235
Kratkoročne finančne obveznosti	865.101	885.790	221.447	664.342	0
Kratkoročne poslovne obveznosti (brez obv. do države, zaposlencev in iz naslova predujemov)	432.377	432.377	432.377	0	0
Stanje 31.12.2018	3.746.654	3.806.402	653.824	664.342	2.488.235

7.2.3 Tržno tveganje

Tržno tveganje je tveganje, da bodo spremembe v tržnih cenah, kot so devizni tečajji, obrestne mere in lastniški inštrumenti, vplivale na prihodke Skupine ali na vrednost finančnih inštrumentov. Cilj obvladovanja tržnega tveganja je obvladovanje in nadzor nad izpostavljenostjo tržnim tveganjem v razumnih mejah ob hkratni optimizaciji dobička.

7.2.4 Valutno tveganje

Valuta, v kateri posluje matična družba, je EUR, zato le-ta ni izpostavljena valutnemu tveganju na prodajnem, nabavnem ali posojilnem področju.

Odvisne družbe v tujini imajo v pogodbah s kupci določeno valutno klavzulo, zato Skupina tudi na teh trgih ni izpostavljena valutnim tveganjem.

7.2.5 Tveganje spremembe obrestne mere

Obrestno tveganje je tveganje, da bo vrednost finančnega instrumenta nihala zaradi spremembe tržnih obrestnih mer. Skupina ima večino dolžniških virov vezanih na nespremenljivo obrestno mero, zato poslovanje ni izpostavljeno obrestnemu tveganju. Tveganju spremembe obrestne mere se izogibamo s prilagajanjem obrestnih mer na aktivni obrestnim meram na pasivi, poleg tega pa izvajamo tudi simulacije na bilanci stanja z vidika absorpcije financiranja v povezavi s spremembami obrestnih mer.

Analiza občutljivosti denarnega toka pri instrumentih z variabilno obrestno mero je podana v spodnji tabeli:

v EUR	31.12.2019	31.12.2018
Finančni instrumenti po fiksni obrestni meri	-394.360	267.888
Finančna sredstva	428.433	366.860
Finančne obveznosti	-822.793	-98.972
Finančni instrumenti po variabilni obrestni meri	-2.404.097	-3.215.305
Finančna sredstva	0	0
Finančne obveznosti	-2.404.097	-3.215.305
Povečanje variabilne obrestne mere za 1% / vpliv na poslovni izid	-24.041	-32.153
Zmanjšanje variabilne obrestne mere za - 1% / vpliv na poslovni izid	24.041	32.153

7.2.6 Upravljanje s kapitalom

Upravni odbor se je odločil za ohranjanje velikega kapitalskega obsega, da bi tako zagotovil zaupanje naložbenikov, upnikov in trga ter trajnostni razvoj skupine. Upravni odbor spremlja kapitalski donos, ki ga je skupina opredelila kot čiste prihodke iz poslovanja, deljene s celotnim delničarskim kapitalom, brez neodkupljivih prednostnih delnic in manjšinskih deležev. Upravni odbor spremlja tudi višino dividend, izplačanih navadnim delničarjem.

Skupina si prizadeva za ohranjanje ravnotežja med višjimi donosi, ki bi jih omogočili z večjimi posojili, ter prednostmi in varnostjo močne kapitalske pozicije.

Skupina spremlja gibanje kapitala z uporabo kazalnika finančnega vzvoda, izračunanega z delitvijo neto obveznosti s skupnim zneskom obveznosti in celotnim zneskom kapitala, kot je prikazano v spodnji tabeli.

Postavka	31.12.2019	31.12.2018
Finančne obveznosti=FO	3.226.890	3.314.277
Poslovne obveznosti=PO	4.876.847	1.436.636
Denarna sredstva =DS	806.647	813.865
Neto obveznosti=FO+PO-DS	7.297.090	3.937.048
Kapital	7.366.602	10.325.334
Kapital + neto obveznosti	14.663.692	14.262.382
Kazalnik finančnega vzvoda (Neto obveznosti / (Kapital + neto obveznosti))	50%	28%

Kazalnik finančnega vzvoda ob izključiti vpliva prehoda na MSRP15, bi za leto 2019 znašal 37% (za leto 2018 je znašal 28%). Skupina na trgu občasno odkupi lastne delnice, pri čemer je časovni raspored teh transakcij odvisen od tržne cene delnice. V osnovi so te delnice namenjene uporabi ob izdaji delnic po programu delniških opcij. Odločitve o nakupu in prodaji sprejema odbor za obvladovanje tveganj, in sicer za vsak posel posebej. Skupina ne razpolaga s posebnim načrtom odkupa lastnih delnic. V letu poročanja v Skupini ni prišlo do spremembe v načinu upravljanja s kapitalom.

Niti matična družba niti njene odvisne družbe niso predmet kapitalskih zahtev, ki bi jih določili zunanji organi.

7.3 Poročanje po odsekih

Skupina meni, da so tveganja in donosi iz različnih dejavnosti prodaje poslovno-informacijske rešitve PANTHEON v bistvenih značilnostih podobni, zato meni, da nima več področnih odsekov temveč dva območna odseka. Skupina Datalab je kot primarni odsek za poročanje določila območni odsek. Območna odseka predstavljata trg Slovenije kot poglavitni trg ter ostali tuji trgi.

Opis	Slovenija		Drug trgi		Skupaj Skupina	
	2019	2018	2019	2018	2019	2018
Prihodki	3.449.575	2.898.650	2.819.426	3.041.810	6.269.001	5.940.460
Sredstva odseka	12.404.840	13.377.278	3.145.229	1.778.671	15.550.069	15.155.949
Oslabitev sredstev	13.075	13.728	1.105	8.664	14.180	22.392
Nabavni stroški osnovnih sredstev	23.728.125	21.217.492	809.323	772.826	24.537.448	21.990.318

Podrobnejši prikaz najpomembnejših postavk uspešnosti poslovanja po družbah v skupini (v 000 EUR):

v 000 EUR	Datala b d.d.	Datalab SI	Datalab BA	Datalab HR	Datalab MK	Datalab SR	Datalab Ukraine	Datalab AGRO SI
Prihodki	3.443	2.182	547	1.394	321	933	18	1
Amortizacija	1.066	14	3	20	1	4	0	0
Čisti dobiček/izguba	373	389	94	146	38	229	-2	-1
% čistega dobička ali izgube/prihodki	10,84%	17,81%	17,22%	10,49%	11,88%	24,52%	-8,99%	

V predstavljenih rezultatih niso upoštevane konsolidacijske prilagoditve

Podrobnejši prikaz deležev, ki jih ima matično podjetje po družbah v skupini in podatki o višini kapitala v teh družbah

Odvisne družbe V EUR	Delež v kapitalu in glasovalnih pravicah	Vrednost naložbe na dan 30.06.2019	Višina kapitala na dan 30.06.2019
Naložba Datalab BA d.o.o. – Bosna in Hercegovina	100%	161.717	34.805
Naložba Datalab MK d.o.o - Makedonija.	100%	0	-51.609
Naložba Datalab SR d.o.o. – Srbija	100%	0	312.627
Naložba Datalab SI d.o.o. – Slovenija	100%	7.500	750.235
Naložba v Datalab Ukraine - Ukrajina	90%	0	-113.873
Naložba v Datalab HR- Hrvaška	100%	179.173	246.654
Naložba v Datalab Agro SI - Slovenija	100%	95.299	135.928
Skupaj odvisne družbe		443.689	1.314.768
Pridružene družbe V EUR	Delež v kapitalu in glasovalnih pravicah	Vrednost naložbe v Datalab d.d. na dan 30.06.2019	
Naložba Datalab Automotive d.o.o. - Srbija		24,99%*	1.250
Naložba Datalab Bulgaria Ltd.-Bolgarija		50,00%	0

Naložba v Datalab AL Sh.p.k.- Albanija	50,00%	0
Naložba v Datalab LLC - Kosovo	50,00%	0
Skupaj druge družbe		1.250

* dne 22.5.2019 je Upravni odbor sprejel sklep o prodaji poslovskega deleža. Zaradi procesno-administrativnih procedur postopek na 31.12.2020 še ni zaključen.

7.4 Prihodki od prodaje iz pogodb s kupci

	H1FY20	H1FY19
Prihodki od prodaje iz pogodb s kupci	4.846.153	5.019.816
Čisti prihodki od prodaje na domačem trgu	2.047.880	1.961.714
Drugi	2.047.880	1.961.714
Čisti prihodki od prodaje na tujem trgu	2.798.273	3.058.102
Pridružena podjetja	10.004	4.786
Drugi	2.788.269	3.053.316

Med prihodki od prodaje skupine prevladujejo prihodki od prodaje licenc in osveževanja ter storitev gostovanja (hosting). Manjši del prihodkov predstavljajo prihodki od prodaje storitev implementacij, izobraževanja, certificiranja in članarin. Iz tabele na str.8 poslovnega dela polletnega poročila izhaja, da so se prihodki odvisnih družb – le-te ustvarijo veliko večino externih prihodkov (v tabeli str.8 so vključene tudi družbe, ki niso vključene v konsolidirane izkaze, vendar prodajajo naše produkte, to sta DLKS in DLMN) v prvi polovici letošnjega leta v primerjavi z lanskim povečali. Zaradi večjih izločitvev v postopku konsolidacije v letošnjem poslovnem letu (razkritje 7.35 Transakcije s povezanimi osebami, Izločitve v konsolidiranih izkazih), ki zajemajo tudi prilagoditev oz.dejanski prehod na razmejevanje prihodkov osveževanj v skladu z MSRP15 (ponoven preračun stanj odloženih prihodkov na zadnji dan poslovnega leta 2019 za vse družbe v skupini), se je v letošnjem konsolidiranem izkazu izločilo za dodatnih 357 tisoč EUR prihodkov. Brez te prilagoditve (ki je dejansko prilagoditev za pretekla obdobja) bi znašali letošnji prihodki od prodaje iz pogodb s kupci 5.203 tisoč EUR in so se realno povečali glede na enako obdobje preteklega leta za 4%.

7.5 Drugi poslovni prihodki

	H1FY20	H1FY19
Drugi poslovni prihodki	1.415.690	913.415
Usredstveni lastni proizvodi in lastne storitve	1.207.081	864.306
Drugi poslovni prihodki	208.609	49.109

Pretežni del drugih poslovnih prihodkov predstavljajo usredstveni lastni proizvodi in storitve, ki v celoti predstavljajo razvoj programske opreme PANTHEON. (od zneska 1.207.081 EUR predstavljajo vlaganja v razvoj PANTHEON 1.007.153 EUR ter vlaganja v spletno različico Pantheon PAW 199.928 EUR. V enakem obdobju preteklega leta celoten znesek 864.306 EUR predstavlja razvoj PANTHEON. Vlaganja v PAW so se pričela pripoznavati s 1.1.2019).

Drugi poslovni prihodki v večji meri predstavljajo prihodke iz naslova plačanih terjatev, za katere so bili v preteklih letih že oblikovani popravki vrednosti, odpisi obveznosti ter drugi.

7.6 Stroški materiala, blaga in storitev

Stroški materiala so cenovno izraženi potroški neposrednega materiala. Stroški materiala se zaradi spremembe kupne moči valute ne prevrednotijo. Stroški storitev so stroški, ki se ne štejejo kot stroški materiala, amortizacije ali dela, temveč so stroški prevoznih storitev, stroški proizvodnih stopenj, ki jih opravijo drugi, komunalnih storitev, telekomunikacijskih storitev, najemnin, storitev plačilnega prometa in podobni stroški. Med stroške storitev štejejo tudi stroški po pogodbah o delu, pogodbah o avtorskem delu oziroma stroški storitev iz drugih pravnih razmerij, razen delovnih razmerij nastalih s fizičnimi osebami.

Znesek stroškov blaga, materiala in storitev sestavljajo:

v EUR	H1FY20	H1FY19
Stroški blaga, materiala in storitev	1.735.500	1.605.029
Stroški materiala	78.740	29.338
Stroški storitev	1.656.760	1.575.691

7.7 Stroški dela

Stroške dela sestavljajo:

v EUR	H1FY20	H1FY19
Stroški dela	2.276.138	1.940.829
Stroški plač	1.548.864	1.374.922
Stroški socialnih zavarovanj	489.732	404.779
Drugi stroški dela	237.542	161.128

Na dan 30.6.2019 je skupina na novo izvedla aktuarski izračun za rezervacije za jubilejne nagrade in odpravnine ob upokojitvi za družbi v Sloveniji; ponoven izračun bo izveden po stanju na dan 30.6.2020 ob zaključku našega poslovnega leta. Ostale družbe v skupini ne izvajajo aktuarskih izračunov za rezervacije za jubilejne nagrade in odpravnine ob upokojitvi. Zaradi manjšega števila zaposlenih ocenjujemo, da zneski niso pomembni. Prav tako bodo konec poslovnega leta ponovno ocenjeni stroški neizkoriščenih dopustov (prvič konec preteklega poslovnega leta).

7.8 Oslabitev terjatev in drugih sredstev

v EUR	H1FY20	H1FY19
Oslabitev terjatev in drugih sredstev	14.180	22.392
Pridružena podjetja	0	0
Drugi	14.180	22.392

7.9 Drugi poslovni odhodki

v EUR	H1FY20	H1FY19
Drugi poslovni odhodki	290.528	184.144
Rezervacije	0	0
Drugi stroški	290.528	184.144

7.10 Finančni prihodki

Večino finančnih prihodkov iz posojil je ustvarila matična družba iz naslova kreditiranja. Prihodki iz poslovnih terjatev pa se predvsem nanašajo na prekoračitve plačilnega roka kupcev, katerim Skupina v takem primeru zaračuna zamudne obresti ter obračunane tečajne razlike.

v EUR	H1FY20	H1FY19
Finančni prihodki	7.158	7.229
Obresti iz posojil, danih pridruženim družbam	150	150
Obresti iz posojil, danih drugim	4.308	3.884
Obresti iz poslovnih terjatev do drugih	2.700	3.195

7.11 Finančni odhodki

v EUR	H1FY20	H1FY19
Finančni odhodki	97.971	41.136
Finančni odhodki iz oslabitve in odpisov finančnih naložb	0	0
Finančni odhodki iz finančnih obveznosti	28.739	25.794
Obresti iz posojil, prejetih od bank	22.442	19.664
Obresti iz drugih finančnih obveznosti	6.297	6.130
Finančni odhodki iz poslovnih obveznosti	69.232	15.342
Obresti iz drugih obveznosti	69.232	15.342

Finančni odhodki iz drugih finančnih obveznosti predstavljajo obresti iz naslova leasingov za službene avtomobile, stroške za dane garancije fizičnih oseb za odobrena posojila skupini ter obresti na prejeto posojilo od družbe Datalab AH d.d..

V obrestih iz drugih poslovnih obveznosti so zajete zamudne obresti na podlagi sodb ter obračunane negativne tečajne razlike.

Neto finančni izid:

v EUR	H1FY20	H1FY19
Finančni prihodki	7.158	7.229
Finančni odhodki	97.971	41.136
Neto finančni izid	-90.813	-33.907

7.12 Davek iz dobička

Davek iz dobička se obračunava na temelju prihodkov in odhodkov, ki so vključeni v izkaz poslovnega izida v skladu z davčno stopnjo veljavno v posamezni državi skupine Datalab in zakonodajo posamezne države.

Večina družb v skupini davek od dobička obračunava na dan 30.6., to je ob zaključku poslovnega leta, prav tako se na ta dan obračunavajo odloženi davki, zato bo obdavčitev po posameznih družbah v skupini kot tudi skupni odhodek skupine iz obračunanega davka predstavljen v poročilu za poslovno leto.

7.13 Odloženi davki

Ponoven obračun odloženih davkov bo skupina izvedla ob zaključku poslovnega leta; med poslovnim letom ne obračunava prihodkov oziroma odhodkov iz naslova sprememb terjatev za odložene davke.

Poleg matične družbe je k obračunu odloženih davkov zaradi večjih davčno nepriznanih odpisov in oslabitev pristopila tudi hčerinska družba iz Slovenije.

7.14 Nepremičnine, naprave in oprema

Hčerinska družba Datalab SI ima v lasti nepremičnino v Ljubljani, na kateri je sedež slovenskih družb. Večino ostalih opredmetenih osnovnih sredstev pa predstavljajo računalniki in računalniška oprema ter službeni avtomobili.

Preglednica nepremičnin, naprav in opreme za obdobje od 1.7.2019 do 31.12.2019

v EUR	Nepremičnine	Druge naprave in oprema	Skupaj
NABAVNA VREDNOST			
Stanje 1.7.2019	835.602	1.002.749	1.838.351
Nabava aktiviranja	0	27.482	27.482
Odtujitve odpisi	0	2.144	2.144
Stanje 31.12.2019	835.602	1.028.087	1.863.689
POPRAVEK VREDNOSTI			
Stanje 1.7.2019	81.121	763.370	844.491
Odtujitve odpisi	0	1.766	1.766
Amortizacija	10.172	58.605	68.777
Tečajne razlike	0	11	11
Stanje 31.12.2019	91.293	820.220	911.513
NEODPISNA VREDNOST			
Stanje 1.7.2019	754.481	239.378	993.860
Stanje 31.12.2019	744.309	207.866	952.176

Knjigovodska vrednost zastavljene nepremičnine na v lasti odvisne družbe Datalab SI d.o.o. na dan 31.12.2019 znaša 744.309EUR. Nepremičnina je zastavljena za pridobljeni dolgoročni kredit s strani Banke Celje (sedaj Abanka) za nakup le-te ter za dva pridobljena dolgoročna kredita matične družbe (eden s strani SID banke, drugi s strani Abanke).

Preglednica nepremičnin, naprav in opreme za obdobje od 1.7.2018 do 31.12.2018:

v EUR	Nepremičnine	Druge naprave in oprema	Skupaj
NABAVNA VREDNOST			
Stanje 1.7.2017	835.602	871.368	1.706.970
Nabava aktiviranja	0	127.897	127.897
Odtujitve odpisi	0	26.401	26.401
Stanje 30.6.2018	835.602	972.864	1.808.466
POPRAVEK VREDNOSTI			
Stanje 1.7.2017	60.778	678.853	739.631
Odtujitve odpisi	0	21.368	21.368
Amortizacija	10.172	51.301	61.473
Stanje 30.6.2018	70.950	708.787	779.737
NEODPISNA VREDNOST			
Stanje 1.7.2017	774.824	192.514	967.338
Stanje 30.6.2018	764.652	264.077	1.028.729

7.15 Neopredmetena sredstva

Neopredmeteno dolgoročno sredstvo je sredstvo, ki služi za dolgoročno proizvodnjo ali priskrbovanje proizvodov oziroma za opravljanje in priskrbovanje storitev, dajanje v najem ali pisarniške potrebe, fizično pa ne obstaja. Med neopredmetenimi dolgoročnimi sredstvi skupina Datalab izkazuje materialne in avtorske pravice po neodpisani vrednosti, kot razliki med nabavno vrednostjo in popravkom vrednosti.

Neopredmetena dolgoročna sredstva v višini 7.073.265 EUR predstavljajo vrednost dokupljenih komponent in drugih avtorskih pravic, ki se nanašajo na informacijski sistem PANTHEON ter razne licence, ki omogočajo, da znotraj razvojnega oddelka poteka nemoten razvoj informacijskega sistema PANTHEON. Največji del neopredmetenih sredstev predstavlja usredstvenje programa PANTHEON (31.12.2019: 6.925.793 EUR, 30.6.2019: 6.730.034 EUR). Preostala doba amortiziranja neopredmetenega sredstva je 10 let.

Od skupnega zneska vlaganj v lastna razvita neopredmetena sredstva v višini 1.207.081 EUR predstavljajo vlaganja v razvoj programa PANTHEON 1.007.153 EUR ter vlaganja v novo spletno različico Pantheon PAW 199.928 EUR. V enakem obdobju preteklega leta celoten znesek 864.306 EUR predstavlja razvoj PANTHEONa. Vlaganja v PAW so se pričela pripoznavati s 1.1.2019).

Skupina nima v uporabi zamortiziranih neopredmetenih sredstev, ki bi bila bistveno pomembna.

Preglednica gibanja neopredmetenih sredstev OD 1.7.2019 DO 31.12.2019:

v EUR	Lastna razvita neopredmetena sredstva	Druga neopredmetena sredstva	SKUPAJ
NABAVNA VREDNOST			
Stanje 1.7.2019	20.534.659	928.956	21.463.615
Nabava aktiviranja	1.207.081	3.064	1.210.145
Odtujitve odpisi	0	0	0
Stanje 31.12.2019	21.741.740	932.020	22.673.760
POPRAVEK VREDNOSTI			
Stanje 1.7.2019	13.804.624	749.022	14.553.646
Tečajne razlike		171	171
Amortizacija	1.011.323	35.355	1.046.678
Stanje 31.12.2019	14.815.947	784.548	15.600.495
NEODPISNA VREDNOST			
Stanje 1.7.2019	6.730.034	179.934	6.909.968
Stanje 31.12.2019	6.925.793	147.472	7.073.265

Amortizacijo v pretežni meri predstavlja amortizacija programa PANTHEON.

Preglednica gibanja neopredmetenih sredstev za obdobje 1.7.2018 do 31.12.2018:

v EUR	Lastna razvita neopredmetena sredstva	Druga neopredmetena sredstva	SKUPAJ
NABAVNA VREDNOST			
Stanje 1.7.2018	18.435.956	871.504	19.307.460
Nabava aktiviranja	864.306	10.086	874.392
Odtujitve odpisi	0	0	0
Stanje 31.12.2018	19.300.263	881.590	20.181.852
POPRAVEK VREDNOSTI			
Stanje 1.7.2018	11.956.950	684.130	12.641.080
Tečajne razlike	0	6.795	6.795
Odtujitve odpisi	0	0	0
Amortizacija	900.261	20.801	921.062
Stanje 31.12.2018	12.857.211	711.726	13.568.937
NEODPISNA VREDNOST			
Stanje 1.7.2018	6.479.006	187.374	6.666.380
Stanje 31.12.2018	6.443.052	169.863	6.612.915

7.16 Nekratkoročne finančne naložbe

Nekratkoročne finančne naložbe so sestavni del nekratkoročnih finančnih instrumentov družbe in predstavljajo postavko, ki je izterljiva v daljšem časovnem obdobju od enega leta.

(v EUR)	31.12.2019	31.12.2018
Nekratkoročne finančne naložbe	177.377	57.551
Naložbe v pridružene družbe	1.250	21.350
Nekratkoročna dana posojila	176.127	36.201

Naložbe v pridružene družbe

Skupina izkazuje naslednje naložbe v pridružene družbe:

(v EUR)	Delež	30.6.2019	30.6.2018
Naložba Datalab Automotive d.o.o. - Srbija	25%	1.250	1.250
Naložba Datalab Bulgaria Ltd.-Bolgarija	50%	0	0
Naložba v Datalab AL Sh.p.k.- Albanija	50%	0	0
Naložba v Datalab LLC - Kosovo	50%	0	20.100
Skupaj pridružene družbe		1.250	21.350

V EUR	Delež v kapitalu in glasovalnih pravicah	Vrednost naložbe v Datalab d.d. na dan 31.12.2019	Višina kapitala posamezne družbe na dan 30.06.2019	Poslovni izid FY19
Naložba Datalab Automotive d.o.o. - Srbija	24,99%	1.250	27.205	5.500
Naložba Datalab Bulgaria Ltd.-Bolgarija	50,00%	0	-11.249	0
Naložba v Datalab AL Sh.p.k.- Albanija	50,00%	0	ni podatka	ni podatka
Naložba v Datalab LLC - Kosovo	50,00%	0	-76.054	64
Skupaj druge družbe		1.250		

Naložbe niso vrednotene z uporabo kapitalske metode, ker so nepomembne in so oslABLJENE.

Nekratkoročna dana posojila

Med nekratkoročno danimi posojili Skupina izkazuje dano nekratkoročni del danega posojila Golf & Jadrlnemu klubu Datalab za nakup Elanove jadrnice v višini 22.602 EUR, ki je zavarovano z zastavno pravico na jadrnici ter nekratkoročno dana posojila zaposlenim v hčerinskih družbah v višini 153.525 EUR, ki so zavarovana z izročilnicami za delnice matične družbe.

7.17 Nekratkoročne poslovne terjatve

Nekratkoročne poslovne terjatve so terjatve na premoženjskih in drugih razmerjih zasnovane pravice zahtevati od določene osebe plačilo dolga, dobavo kakih stvari ali izvedbo kake storitve v obdobju, ki presega 12 mesecev.

Nekratkoročne poslovne terjatve do kupcev predstavljajo terjatve iz naslova prodaje blaga in storitev na obroke ter terjatve iz naslova potrjenih prisilnih poravnjav.

(v EUR)	31.12.2019	31.12.2018
Nekratkoročne poslovne terjatve	13.224	10.231
Nekratkoročne poslovne terjatve do kupcev	9.942	10.231

7.18 Nekratkoročno odloženi stroški

(v EUR)	31.12.2019	31.12.2018
Nekratkoročno odloženi stroški	79.352	67.066

Nekratkoročno odloženi stroški zajemajo stroške, za katere je skupina že prejela račune, odhodki pa se nanašajo na obdobje daljše od leta dni (pretežno storitve vzdrževanja kupljenih licenc, ki so potrebne za delovanje programa PANTHEON).

7.19 Nekratkoročna sredstva iz pogodb s kupci

(v EUR)	31.12.2019	31.12.2018
Nekratkoročna sredstva iz pogodb s kupci	784.020	0

Nekratkoročna sredstva iz pogodb s kupci predstavljajo nekratkoročno odložene stroške prodajnih provizij v višini 784.020 EUR (vpliv prehoda na MSRP15 v poslovnem letu 2019 – dodatni stroški za pridobitev pogodb).

Stroške prodajnih provizij skupina razmejuje na sedemletno obdobje.

Oceno za sedemletno obdobje smo izdelali na osnovi analiz churna (t.j. usipa strank), povprečnih stopenj stečajev in ukinitve pravnih oseb v posameznih državah, analize zadovoljstva kupcev v posameznih državah in izkustvene ocene posameznih direktorjev družb. Na osnovi vsega navedenega predpostavljamo, da je sedemletno obdobje tisto po katerem stranka ne uporablja več ERP Pantheon (različni razlogi) oz. ne želi več koristiti storitve osveževanja ali pa se je stranka odločila za upsell, tj. nabavila je novo nadgrajeno licenco za katero smo partnerju tudi odobrili novo provizijo.

7.20 Odložene terjatve za davek

(v EUR)	31.12.2019	Pripoznano v poslovnem izidu H1FY20	30.06.2019	Pripoznano v poslovnem izidu FY19	30.06.2018
Odložene terjatve za davek	1.191.237	0	1.191.237	438.266	752.971
- iz naslova oblikovanih rezervacij	4.106	0	4.106	1.861	2.245
- iz naslova neizkoriščenih davčnih olajšav za investiranje in razvoj	776.690	0	776.690	203.077	573.613
- iz naslova odloga upravičenosti koriščenja davčne olajšave iz delitve dobička delavcem	42.744	0	42.744	31.363	11.381
- iz naslova različne obravnave stroškov v davčni in poslovni bilanci	2.785	0	2.785	-2.090	4.875
- iz naslova popravkov vrednosti terjatev	66.837	0	66.837	-94.020	160.857
- iz naslova neizkoriščene davčne izgube	298.074	0	298.074	0	0

Odložene terjatve za davek so zneski davka od dobička, ki bodo davčnemu zavezancu povrnjeni v prihodnjih davčnih obdobjih z manjšimi plačili davka v prihodnosti, takrat, ko bodo terjatve lahko uveljavljene.

Odložene terjatve za davek skupina na novo obračunava ob zaključku poslovnega leta, to je po stanju na dan 30.6.

7.21 Zaloge

V EUR	31.12.2019	31.12.2018
Zaloge	13.888	13.565
Material	45	196
Trgovsko blago	13.843	13.369

Skupina izkazuje nizke zaloge materiala in trgovskega blaga.

7.22 Kratkoročna dana posojila

(v EUR)	31.12.2019	31.12.2018
Kratkoročna dana posojila	252.306	330.659
Kratkoročna posojila pridruženim družbam	15.000	16.838
Kratkoročna posojila drugim	237.306	313.821

Med kratkoročnimi posojili pridruženim družbam skupina izkazuje posojilo dano družbi Datalab KO v višini 15.000 EUR, med kratkoročnimi posojili drugim pa izkazuje dano posojilo družbi Datalab Agro AG v višini 86.000 EUR, kratkoročni del danega posojila Golf & Jadrlnemu klubu Datalab v višini 21.557 EUR, ter dana posojila fizičnim osebam v višini 129.749 EUR.

7.23 Kratkoročne poslovne terjatve in druga sredstva

Kratkoročne poslovne terjatve so terjatve na premoženjskih in drugih razmerjih zasnovane pravice zahtevati od določene osebe plačilo dolga, dobavo kakih stvari ali izvedbo kake storitve.

Razčlenjene so na:

(v EUR)	31.12.2019	31.12.2018
Kratkoročne poslovne terjatve in sredstva	3.840.600	5.432.178
Kratkoročne poslovne terjatve do pridruženih podjetij	36.478	37.450
Kratkoročne poslovne terjatve do kupcev	2.276.179	4.930.266
Terjatve do državnih in drugih institucij	38.006	43.691
Druge poslovne terjatve	1.206.216	213.456
Druga kratkoročna sredstva in predujmi	283.722	207.315

Terjatve do kupcev se izkazujejo po nominalni vrednosti, zmanjšani za ustrezne popravke za ocenjene neizterljive zneske. Terjatve se zaradi oslabilte prevrednotujejo, če njihova knjigovodska vrednost presega njihovo pošteno vrednost, to je udenarljivo vrednost.

Kratkoročne terjatve do kupcev v tujini so preračunane po tečajnici Banke Slovenije na 31.12.2019. Učinki sprememb v evrski protivrednosti na dan bilance stanja kot tečajne razlike povečujejo redne finančne prihodke oziroma redne finančne odhodke.

Kratkoročne poslovne terjatve do kupcev so se znižale zaradi prodaje terjatev, ki jih je družba Datalab Tehnologije d.d. na dan 30.6.2018 imela do družbe Datalab Agro AG (2.667.521 EUR). Terjatve so bile prodane družbi Datalab AH d.d.. Cena je bila določena na podlagi vrednotenja terjatev, ki ga je izdelala zunanja svetovalna družba.

Terjatve do državnih in drugih inštitucij predstavljajo terjatve za vstopni DDV ter terjatve do države za refundacije bolezni. Druge poslovne terjatve v večji meri predstavljajo terjatve za prenos delnic ter zavarovane terjatve do Datalab Agro AG.

Druga kratkoročna sredstva in predujmi predstavljajo kratkoročno odložene stroške (kratkoročno odloženi stroški vzdrževanja kupljenih licenc, ki so potrebne za delovanje programa PANTHEON, kratkoročno odloženi stroški, ki jih partnerji zaračunajo enkrat v koledarskem letu in se, ker je poslovno leto družbe različno od koledarskega, nanašajo na naslednje poslovno leto), dane predujme dobaviteljem, terjatve za dane varščine ter drugo.

Ocenjujemo, da so kratkoročne terjatve izterljive, razen terjatev za katere smo oblikovali popravek vrednosti terjatev.

Kratkoročne poslovne terjatve do kupcev ter druge poslove terjatve po zapadlosti:

Stanje terjatev	Bruto vrednost 31.12.2019	Popravek vrednosti 31.12.2019	Neto 31.12.2019	Bruto vrednost 31.12.2018	Popravek vrednosti 31.12.2018	Neto 31.12.2018
Skupaj	3.643.521	161.126	3.482.395	5.416.386	272.664	5.143.722
Še niso zapadle	2.631.749	0	2.631.749	1.581.244	0	1.581.244
Zapadle 0-90 dni	594.137	7.761	586.376	393.647	0	393.647
Zapadle 91-180 dni	193.314	6.153	187.160	472.846	4.224	468.622
Zapadle 181-365 dni	67.958	16.283	51.674	459.436	8.073	451.363
Več kot eno leto	156.364	130.928	25.436	2.509.213	260.367	2.248.846

7.24 Sredstva iz pogodb s kupci

(v EUR)	31.12.2019	31.12.2018
Kratkoročne poslovne terjatve iz pogodb s kupci	320.617	0
Kratkoročna sredstva iz pogodb s kupci (MSRP 15)	320.617	0

Kratkoročna sredstva iz pogodb s kupci v celoti predstavljajo kratkoročni del odloženih stroškov prodajnih provizij (učinek prehoda na MSRP15).

7.25 Terjatve za davek iz dobička

(v EUR)	31.12.2019	31.12.2018
Kratkoročne terjatve za obračunani davek	48.643	36.219
Kratkoročne terjatve za obračunani davek	19.867	36.219

Kratkoročne terjatve za obračunani davek predstavljajo terjatve do države za plačane akontacije davka na dobiček.

7.26 Denarna sredstva

V EUR	31.12.2019	31.12.2019
Denarna sredstva	806.647	813.865
Denar v blagajni	1.049	506
Denar na bankah	805.598	813.359

7.27 Kapital

Osnovni kapital

Vplačila osnovnega kapitala in število novoizdanih delnic so po datumih razvidna iz spodnje tabele.

V EUR	osnovni kapital v EUR	Štev.izd.delnic pred splitom delnic 1:15	Štev.izd.delnic po splitu delnic 1:15
Skupaj na dan 31.12.2019	4.379.768	0	2.189.884
Delniški kapital - navadne delnice - 5.5.2003	25.663	6.150	0
Delniški kapital - navadne delnice - 5.4.2005	939	225	0
Delniški kapital - navadne delnice -17.8.2007 (iz sredstev družbe)	0	95.050	0
Delniški kapital - navadne delnice -15.2.2008	21.257	5.094	0
Delniški kapital - navadne delnice - 30.6.2010	20.948	5.020	0
Skupaj pred in po splitu delnic 1:15		111.539	1.673.085
Delniški kapital - navadne delnice - 16.4.2012	75.568	0	64.327
Delniški kapital - navadne delnice - 20.6.2014	156.228	0	132.989
Delniški kapital - navadne delnice - 25.7.2014	293.685	0	250.000
Delniški kapital - navadne delnice - 22.12.2017	138.966	0	69.483
Delniški kapital - pov.kap.iz sredstev družbe	3.646.514	0	0

V poslovnem letu 2020 ni bilo sprememb v osnovnem kapitalu skupine.

Vse delnice so navadne, imenske in izdane v nematerializirani obliki. Vse delnice so delničarji do vložitve predloga za vpis v sodni register v celoti vplačali.

Nominalna vrednost delnice znaša 2 EUR.

Lastne delnice

Skupina je na dan 31.12.2019 posedovala 1.305 kom lastnih delnic. Nabavna vrednost teh delnic je izkazana v višini 3.408 EUR. Rezerve za nakup lastnih delnic je skupina oblikovala v višini 3.408 EUR. S tako oblikovanimi rezervami skupina pokriva tudi nakup delnic matične družbe pri hčerinski družbi Datalab SI d.o.o.. Skupina občasno kupuje lastne delnice zaradi delitve dobička delavcem v obliki delniške sheme v skladu z ZDUDob. V prvi polovici poslovnega leta 2020 skupina ni kupovala lastnih delnic, temveč je zaplenila 101.265 delnic za poplačilo kredita Andreju Mertelju, vendar jih še ni prenesla na sklad lastnih delnic. Tržna vrednost lastnih delnic je na dan 31.12.2020 znašala 7.047 EUR.

Zakonske rezerve

Zakonske rezerve so oblikovane v višini 10% osnovnega kapitala (437.977 EUR) in se v skladu z ZGD lahko porabijo za pokrivanje morebitne izgube.

Rezerve iz dobička

Rezerve iz dobička v višini 437.977 EUR predstavljajo zakonske rezerve.

Zakonske rezerve so oblikovane v višini 10% osnovnega kapitala in se v skladu z ZGD lahko porabijo za pokrivanje morebitne izgube.

Prevedbene rezerve

Ob pridobitvi neobvladujočega deleža v družbi Datalab BA so bile v poslovnem letu 2014 oblikovane negativne prevedbene rezerve v višini 128.700 EUR. Preostali del prevedbenih rezerv (-84.971 EUR) po vsebini predstavlja tečajne razlike nastale ob preračunu postavk kapitala iz funkcionalne valute v poročevalsko valuto.

Rezerve za pošteno vrednost

Rezerve za pošteno vrednost v višini -29.927 EUR so izkazane na podlagi aktuarskega izračuna na dan 30.6.2019. Nov aktuarski izračun bo izveden po stanju na dan 30.6.2020.

Zadržani dobički

V poslovnem letu se je zadržani dobiček zmanjšal za na podlagi sklepa skupščine matične družbe oblikovano obveznost iz naslova izplačila dividend v višini 420.000 EUR ter za znesek udeležbe delavcev pri dobičku na podlagi ZUDDob (148.541 EUR).

Lastniška struktura družbe Datalab d.d. na dan 31.12.2019

Kategorija	Delničar	Odstotek	Število delnic
<i>10 največjih</i>		<i>80,78%</i>	
	Andrej Mertelj	31,81*%	696.650
	Eglath Ventures d.o.o.	14,41%	315.493
	Nepremičnine Noviforum d.o.o.	7,96%	174.326
	NLB Skladi-Slovenija	6,21%	135.958
	Janez Rozman	4,74%	103.728
	Fleksibilni mešani podsklad	4,57%	100.000
	Lojze Zajc	3,33%	72.984
	Robert Grbec	3,16%	69.256
	Nedim Pasić	3,14%	68.695
	Moreno Rodman	1,46%	31.920
	<i>Člani upravnega odbora skupaj</i>	<i>36,69%</i>	<i>803.529</i>
<i>Drugi</i>	Lastne delnice	0,06%	1.305
	Drugi zaposleni	5,06%	110.834
	Bivši zaposleni	2,98%	65.273
	Zaposleni v skupini	0,27%	5.916
	Partnerske družbe	0,60%	13.039
	Drugi delničarji	10,25%	224.507
		<i>100,00%</i>	<i>2.189.884</i>

*po izvedeni zaplembi bo stanje glasovalnih pravic g. Mertelja znašalo 27.18% oz 595.385 delnic

Ponderirano povprečno število delnic

Opis	H1PL20	H1PL19
Otvoritveno stanje 01.07.	2.189.884	2.189.884
Manj lastne delnice	1.305	1.305
Popravljenno otvoritveno stanje	2.188.579	2.188.579
Nova izdaja	0	0
Nabava lastnih delnic	0	0
Prodaja lastnih delnic	0	0
Zaključno popravljeno stanje 31.12.	2.188.579	2.188.579
Ponderirano povprečno stanje	2.188.579	2.188.579

Dobiček na delnico

Osnovni čisti poslovni izid na delnico je v prvi polovici poslovnega leta 2020 znašal 0,33 EUR (v letu 2019 0,51 EUR). Pri izračunu je bil upoštevan čisti poslovni izid obračunskega obdobja v višini 722.455 EUR (v letu 2019 1.117.149 EUR). Za obe leti je bilo v izračunu upoštevano tehtano povprečje števila delnic 2.188.579. Lastne delnice so pri izračunu izvzete. Vse delnice, ki jih je izdala družba Datalab d.d., so navadne imenske delnice, zato je kazalnik popravljeni čisti poslovni izid na delnico enak osnovnemu poslovnemu izidu na delnico.

Izračun čistega poslovnega izida na delnico ter popravljenega čistega poslovnega izida na delnico:

Čisti poslovni izid obračunskega obdobja (EUR)	722.455	1.117.149
Čisti dobiček/izguba na ponderirano povprečno stanje delnic (EUR)	0,33	0,51
Popravljen čisti dobiček/izguba na ponderirano povprečno stanje delnic (EUR)	0,33	0,51

7.28 Nekratkoročne finančne obveznosti

v EUR	31.12.2019	31.12.2018
Nekratkoročne finančne obveznosti	1.600.812	2.449.176
Nekratkoročne finančne obveznosti do bank	1.566.593	2.341.223
Nekratkoročne obveznosti iz finančnih najemov in druge	34.219	107.953

Družba Datalab d.d. je v poslovnem letu 2015 od Banke Celje d.d. (sedaj Abanka d.d.), pridobila 7-letni kredit s subvencionirano obrestno mero Slovenskega podjetniškega sklada, za financiranje nadaljnega razvoja programa PANTHEON v višini 1.500.000 EUR in je do konca poslovnega leta 2018 kredit koristila v celoti. Še neodplačan del kredita na dan 31.12.2019 znaša 642.857 EUR. Na nekratkoročnem delu je izkazan v višini 428.571 EUR (kratkoročni del: 214.286 EUR). Kredit je v 80% višini zavarovan preko Slovenskega podjetniškega sklada in dodatno zavarovan z zastavo blagovne znamke PANTHEON in DATALAB ter odstopom terjatev do odvisnih družb.

Matična družba je v poslovnem letu 2016 s SID banko podpisala pogodbo o dolgoročnem posojilu za financiranje razvoja Pantheon X-druga faza, v višini 1.500.000 EUR z dobo odplačila 7 let ter enoletnim moratorijem odplačevanja. Kredit je zavarovan z zastavo blagovne znamke PANTHEON in PANTHEON FARMING, z zastavno pravico na poslovnih prostorih na Hajdrihovi ulici (v lasti odvisne družbe Datalab SI d.o.o.) ter z odstopom terjatev hčerinske družbe Datalab SI d.o.o. do svojih kupcev. Še neodplačan del kredita na dan 31.12.2019 znaša 842.466 EUR. Na nekratkoročnem delu je izkazan v višini 595.890 EUR (kratkoročni del: 246.575 EUR).

Matična družba je v poslovnem letu 2019 z Abanko d.d. podpisala pogodbo o dolgoročnem posojilu za financiranje nadaljnega razvoja programa Pantheon, v višini 937.000 EUR z dobo odplačila 50 mesecev. Kredit je zavarovan z zastavo blagovne znamke PANTHEON, z zastavno pravico na poslovnih prostorih na Hajdrihovi ulici (v lasti odvisne družbe Datalab SI d.o.o.) ter z odstopom terjatev odvisne družbe Datalab SI d.o.o. do svojih kupcev. Še neodplačan del kredita na dan 31.12.2019 znaša 655.900 EUR. Na nekratkoročnem delu je izkazan v višini 431.020 EUR (kratkoročni del: 224.880 EUR).

Družba je v poslovnem letu 2019 slenila dve leasing pogodbi za nakup dveh službenih avtomobilov. Še neodplačani del obeh na dan 31.12.2019 znaša 61.067 EUR. Na nekratkoročnem delu je izkazan v višini 38.153 EUR, na kratkoročnem pa v višini 22.914 EUR.

Družba Datalab SI d.o.o. izkazuje na dan 31.12.2019 111.111 EUR pridobljenih nekratkoročnih posojil (kratkoročni del: 88.889 EUR). Vse nekratkoročne obveznosti iz financiranja se nanašajo na v poslovnem letu 2015 pridobljen dolgoročni kredit za nakup in posodobitev poslovne infrastrukture z garancijo Slovenskega podjetniškega sklada. Kredit je zavarovan z zastavno pravico na poslovnih prostorih na Hajdrihovi ulici v neodpisani vrednosti 744.309 EUR in poroštvom družbe Datalab Tehnologije d.d..

Obrestne mere so pretežno vezane na 6-mesečni EURIBOR in imajo dodan fiksni pribitek 0 -2,5% letno. Zadnji obrok nekratkoročno pridobljenih posojil zapade 3.5.2023.

Nekratkoročne finančne obveznosti iz finančnih najemov se nanašajo na finančni leasing za nakup osebnih avtomobilov v poslovnem letu 2019.

7.29 Rezervacije

Skupina na dan 31.12.2019 izkazuje rezervacije v višini 79.113 EUR.

(v EUR)	31.12.2019	31.12.2018
Rezervacije	79.113	78.468
Rezervacije za odpravnine in jubilejne nagrade	78.668	45.948
Druge rezervacije	446	32.520

Rezervacije za jubilejne nagrade in odpravnine ob upokojitvi so v skladu z MRS 19 evidentirane v višini 78.668 EUR.

Skupina je v breme oblikovanih rezervacij izplačala jubilejne nagrade v skupni višini 460 EUR.

Skupina je aktuarski izračun izvedla po stanju na dan 30.6.2019, naslednjega pa bo ob zaključku poslovnega leta 2020 (30.6.2020).

Gibanje rezervacij za jubilejne nagrade in odpravnine ob upokojitvi v prvi polovici poslovnega leta 2020 je prikazano v spodnji tabeli:

	Jubilejne nagrade	Odpravnine ob upokojitvi	Skupaj
Obveznosti na dan 30.06.2019	19.076	60.052	79.128
Izplačila zaslužkov	-460	0	-460
Obveznosti na dan 30.06.2019	18.616	60.052	78.668

Gibanje rezervacij za jubilejne nagrade in odpravnine ob upokojitvi v prvi polovici poslovnega leta 2019:

	Jubilejne nagrade	Odpravnine ob upokojitvi	Skupaj
Obveznosti na dan 30.06.2018	12.512	39.113	51.625
Izplačila zaslužkov	-920	-4.757	-5.677
Obveznosti na dan 31.12.2018	11.592	34.356	45.948

Druge rezervacije izhajajo iz s strani odvetniške družbe ocenjene verjetnosti izida tožbenega zahtevka družbe E-POS d.o.o. do družbe Datalab d.d. za plačilo povzročene škode.

Zaradi sodbe Višjega sodišča (nov.2019) ter plačila obveznosti v decembru 2019 so rezervacije odpravljene.

Gibanje drugih rezervacij v prvi polovici poslovnega leta 2020 in 2019:

	H1FY20	H1FY19
Obveznosti na dan 1.7.	32.815	51.513
Tečajne razlike	0	0
Odprava rezervacij	-32.369	-18.993
Obveznosti na dan 31.12.	446	32.520

7.30 Odloženi prihodki in nekratkoročne obveznosti iz pogodb s kupci

Skupina izkazuje nekratkoročne obveznosti iz pogodb s kupci v višini 617 EUR. Znesek se nanaša na odložene prihodke iz naslova večletne osveževalne pogodbe.

Postavka, ki je na dan 31.12.2018 izkazana med odloženimi prihodki je vsebinsko identična postavki nekratkoročne obveznosti iz pogodb s kupci na dan 31.12.2019.

v EUR	31.12.2019	31.12.2018
Odloženi prihodki in nekratkoročne obveznosti iz pogodb s kupci	617	1.234
Odloženi prihodki	0	1.234
Nekratkoročne obveznosti iz pogodb s kupci	617	0

7.31 Kratkoročne finančne obveznosti

Kratkoročni dolgovi so pripoznane obveznosti financiranja lastnih sredstev, ki zapadejo v plačilo v roku, krajšem od enega leta. V izkazu stanja jih ločimo na kratkoročne finančne obveznosti in kratkoročne poslovne obveznosti.

(v EUR)	31.12.2019	31.12.2018
Kratkoročne finančne obveznosti	1.626.078	865.101
Kratkoročne finančne obveznosti do bank	1.580.162	778.814
Kratkoročne obveznosti iz finančnih najemov	38.885	39.787
Druge kratkoročne finančne obveznosti	7.031	46.500

Kratkoročno prejeta posojila od bank skupine Datalab po valutah in obrestnih merah:

Postavka	Znesek v valuti	Znesek EUR	Obrestna mera od	Obrestna mera do
EUR	1.580.162	1.580.162	6M-EURIBOR+0%	6M-EURIBOR+2,2% oz.nominalna 2%

Skupina na dan 31.12.2019 izkazuje kratkoročne obveznosti do bank v skupni višini 1.580.162 EUR.

V tem delu skupina izkazuje del dolgoročnih posojil najetih pri Banki Celje/Abanki (stanje 31.12.2019: 828.055 EUR) in SID banki (stanje 31.12.2019: 246.575 EUR), ki zapadejo v plačilo v roku enega leta.

Poleg navedenih posojil ima skupina odobreno še revolving posojilo v višini 200.000 EUR pri Banki Sparkasse d.d., ki na dan 31.12.2019 ni bilo korišчено ter v višini 500.000 EUR pri Abanki d.d., ki je na dan 31.12.2019 v celoti korišчено.

Med kratkoročnimi finančnimi obveznostmi do bank je izkazano še stanje iz naslova koriščenja poslovnih kartic v višini 4.547 EUR.

Kratkoročni del obveznosti iz naslova leasing pogodb za nakup službenih avtomobilov znaša 38.153 EUR.

Med drugimi kratkoročnimi finančnimi obveznostmi družba izkazuje prejeta posojila od družbe Datalab AH d.d..

7.32 Kratkoročne poslovne obveznosti

(v EUR)	31.12.2019	30.12.2018
Kratkoročne poslovne obveznosti	2.488.356	1.402.897
Kratk. poslovne obveznosti do pridruženih podjetij	500	0
Kratk. poslovne obveznosti do dobaviteljev	338.970	432.377
Kratkoročne poslovne obveznosti do drugih	1.840.038	730.452
Druge obveznosti, vračunani stroški	308.848	240.068

Kratkoročne poslovne obveznosti do dobaviteljev predstavljajo obveznosti za zaračunane opravljene storitve (storitve zunanjih partnerjev za odedlek razvoja, režijski stroški, storitve reklame in propagande, zaračunane provizije partnerjev) in nabavo materiala (pisarniški material, drobn material) ter osnovnih sredstev.

Kratkoročne poslovne obveznosti do drugih so sestavljene iz obveznosti do države iz naslova prispevkov in davkov od plač in na plače, obveznosti za plačilo DDV, obveznosti do delavcev za izplačilo plač, obveznosti za še neizplačane nagrade, obveznosti za udeležbe delavcev pri dobičku na podlagi sklepa skupščine, obveznosti iz naslova neizplačanih nadomestil za opravljanje funkcije v upravnem odboru in drugih obveznosti.

Kratkoročne poslovne obveznosti do drugih so se glede na preteklo leto povečale zaradi obveznosti za neizplačane nagrade na podlagi poslovnih rezultatov, ki pripadajo zaposlenim, zunanjih sodelavcem ter članom upravnega odbora ter obveznosti na podlagi skupščinskega sklepa za izplačilo udeležbe delavcev v dobičku na podlagi ZUDDob.

Druge obveznosti in vračunani stroški predstavljajo vračunane stroške, ki se nanašajo na poslovno leto in za katere družba še ni prejela računov ter vračunani stroški neizkoriščenih letnih dopustov konec poslovnega leta 2019, ki jih bo ponovno obračunala ob zaključku poslovnega leta.

Pregled strukture kratkoročnih poslovnih obveznosti po zapadlosti

Stanje obveznosti	Bruto vrednost 31.12.2019	Bruto vrednost 31.12.2018
Skupaj	2.488.356	1.402.897
Še niso zapadle	2.439.307	1.283.840
Zapadle 0-90 dni	43.170	31.023
Zapadle 91-180 dni	1.830	32.145
Zapadle 181-365 dni	3.357	22.734
Več kot eno leto	693	33.155

7.33 Obveznosti iz pogodb s kupci

(v EUR)	31.12.2019	31.12.2018
Kratkoročne obveznosti iz pogodb s kupci	2.384.174	0
Kratk. obveznosti iz pogodb s kupci (MSRP 15) vključno s prejetimi predujmi od kupcev	2.384.174	0

Kratkoročne obveznosti iz pogodb s kupci vključno s prejetimi predujmi od kupcev v pretežni meri predstavljajo odložene prihodke iz naslova osveževalnih pogodb, ki se nanašajo na naslednja obdobja in so posledica prehoda na MSRP15.

7.34 Obveznosti za davek iz dobička

(v EUR)	31.12.2019	31.12.2018
Kratkoročne obveznosti za davek iz dobička	4.317	33.739
Kratk. poslovne obveznosti za obračunani davek od dobička	4.317	33.739

7.35 Transakcije s povezanimi osebami

V spodnjih tabelah so predstavljene transakcije med povezanimi osebami za skupino Datalab.

Druga povezana podjetja

v EUR	H1FY20	H1FY19
Prodaja (promet terjatev)		
Datalab KS	8.192	4.935
Nabava (promet obveznosti) v EUR		
Datalab AH d.d.	64	0
Odprije terjatve v EUR		
Datalab KS	36.478	37.450
Datalab AL	0	6.733
Odprije obveznosti v EUR		
Datalab KS	0	0
Datalab AH d.d.	64	0

v EUR	31.12.2019	31.12.2018
Dana posojila povezanim osebam	182.515	91.859
Andrej Mertelj *	123.357	21.212
Lojze Zajc *	0	12.876
Datalab AL	0	4.338
Golf in Jadralski klub Datalab	44.159	72.521
Datalab KO	15.000	15.000

* v letu 2018 ni v seštevku - prikazano v neto znesku – pojasnilo k preglednici »obveznosti do članov UO«
Za dana posojila družbi Datalab AL je bil v poslovnem letu 2019 oblikovan popravek vrednosti.

v EUR	31.12.2019	31.12.2018
Prejeta posojila od povezanih oseb	7.031	45.000
Datalab AH d.d.	7.031	45.000

v EUR	31.12.2019	31.12.2018
Obveznosti do članov UO	166.116	95.469
Andrej Mertelj	-36.889	38.058
-od tega dana posojila in poslovne terjatve	-124.080	-24.052
-od tega poslovne obveznosti	87.191	62.110
Lojze Zajc	57.329	41.404
-od tega dana posojila in poslovne terjatve	0	-19.388
-od tega poslovne obveznosti	57.329	60.792
Moreno Rodman	132.509	9.840
Andrej Brlečič	1.083	0
Nedim Pašič	12.083	6.167

Pojasnilo na tabelo Dana posojila povezanim osebam ter Obveznosti do članov UO:

na dan 31.12.2018 je družba Datalab medsebojne terjatve in obveznosti do Andreja Mertelja in Lojzeta Zajca izkazala bodisi na aktivnem oziroma pasivnem kontu v bruto znesku.

Od 10.12.2019 dalje je član UO Andrej Brlečič namesto Nedima Pašič.

Zgoraj navedene transakcije potekajo v skladu s tržnimi cenami, oziroma se primerjajo cene, zaračunane za sredstva oziroma storitve povezanim osebam, s cenami, zaračunanimi za sredstva oziroma storitve nepovezanim osebam, v primerljivih okoliščinah.

Izločitve v konsolidiranih izkazih

V konsolidiranih izkazih za poslovno leto 2019 so v računovodskih izkazih upoštevane izločitve v sledečih postavkah:

Postavka v izkazu vseobsegajočega donosa	H1FY20	H1FY19
Prihodki od prodaje iz pogodb s kupci	2.582.872	2.195.323
Drugi poslovni prihodki	-13.879	-20.000
Stroški materiala blaga in storitev	2.229.121	2.192.000
Amortizacija	0	0
Drugi poslovni odhodki	-188.138	1.380
Odpisi vrednosti	-14.210	-6.590
Finančni prihodki	591	2.498
Finančni odhodki	-1.611	2.498

Postavka v izkazu finančnega položaja	31.12.2019	31.12.2018
SREDSTVA		
Neopredmetena sredstva	-72.488	-85.669
Naložbe v odvisne družbe	443.689	444.078
Nekratkoročna dana posojila	0	72.000
Nekratkoročno odloženi stroški	50.522	882
Nekratkoročne poslovne terjatve		0
Kratkoročne finančne naložbe	124.116	170.765
Kratkoročne poslovne terjatve in druga sredstva	1.936.383	1.166.735
Skupaj sredstva	2.482.222	1.768.791
KAPITAL		
Kapital manjšinskih lastnikov	-11.387	-10.209
Kapital (vse ostale postavke)	283.891	351.392
OBVEZNOSTI		
Odloženi prihodki		881
Nekratkoročne obveznosti iz pogodb s kupci	441	
Nekratkoročne finančne obveznosti	0	72.000
Kratkoročne finančne obveznosti	273.279	158.715
Kratkoročne poslovne obveznosti	1.935.998	1.196.012
Obveznosti iz pogodb s kupci		
Skupaj kapital in obveznosti	2.482.222	1.768.791

Prejemki članov upravnega odbora

V spodnjih tabelah so pri zneskih za zaposlene upoštevani stroški plač in nadomestil v breme podjetja, drugi stroški dela (regres) in povračila stroškov v zvezi z delom. Od spodaj navedenih sta v skupini zaposlena Moreno Rodman ter Nedim Pašić. Podatki so za izplačila v poslovnem letu 2020.

Pri izplačilu prejemkov za upravni odbor so v fiksnih prejemkih upoštevani stroški sejin in nadomestil za zunanje in notranje člane upravnega odbora. V nagradah so zajeta izplačila nagrad na podlagi sklepov skupščin. V drugih izplačilih so prikazana nadomestila za dana osebna poročstva članov za prejeta posojila matične družbe.

	Fiksni prejemki	Nagrade	Povračila stroškov	Druga plačila	Skupaj prejemki v Datalab d.d.
Lojze Zajc	17.169	0	0	0	17.169
Andrej Mertelj	0	0	0	0	0
Moreno Rodman	59.747	0	667	0	60.414
Nedim Pašić	28.486	0	0	0	28.486
SKUPAJ	105.403	0	667	0	106.070

* vključeni so prejemki v obdobju (torej izplačila) in ne obračunane obveznosti za obdobje

** g.Mertelj v prvi polovici poslovnega leta ni prejel nobenega izplačila, ker se čaka na pridobitev A1 potrdila iz CH

7.36 Finančni instrumenti

Finančna sredstva

Postavka (v EUR)	Knjigovodska vrednost 31.12.2019	Poštena vrednost 31.12.2019 - 3.raven	Knjigovodska vrednost 31.12.2018	Poštena vrednost 31.12.2018 - 3.raven
Nekratkoročna dana posojila	176.127	176.127	36.201	36.201
Nekratkoročne poslovne terjatve	9.942	9.942	10.231	10.231
Kratkoročna dana posojila	252.306	252.306	330.659	330.659
Kratkoročne poslovne terjatve	2.312.657	2.312.657	4.967.716	4.967.716
Denarna sredstva in denarni ustrezniki	806.647	806.647	813.865	813.865
Skupaj	3.557.679	3.557.679	6.158.672	6.158.672

Finančne obveznosti

Postavka (v EUR)	Knjigovodska vrednost 31.12.2019	Poštena vrednost 31.12.2019 - 3.raven	Knjigovodska vrednost 31.12.2018	Poštena vrednost 31.12.2018 - 3.raven
Nekratkoročne finančne obveznosti	1.600.812	1.600.812	2.449.176	2.449.176
Kratkoročne finančne obveznosti	1.626.078	1.626.078	865.101	865.101
Kratkoročne poslovne obveznosti	339.470	339.470	432.377	432.377
Skupaj	3.566.360	3.566.360	3.746.654	3.746.654

7.37 Potencialne obveznosti iz naslova tožb

Datalab Tehnologije d.d. kot tožena stranka

Tožeča stranka	Vrednost spora v €	Opr. št., sodišče	Stanje
RR & CO d.o.o.	238.417,68	VI Pg 134/2014, Okrožno sodišče v Ljubljani	Postopek zaključen
Progis GmbH	202.440,00 Nasprotna tožba – zahtevek Datalab d.d. 67.480,00 EUR	II Pg 1075/2018, Okrožno sodišče v Ljubljani	Postopek v teku

I. Zadeva VI P 134/2014 RR & CO d.o.o. proti Datalab d.d. zaradi vrednosti spora 238.417,68 EUR

Zadeva zaključena s sodno poravnano v izvršilnih postopkih, izvršilna postopka ustavljena.

II. Zadeva II Pg 1075/2018 Progis GmbH proti Datalab d.d. zaradi vrednosti spora 202.440,00 EUR

Gre za zahtevek za plačilo licenčnine na podlagi pogodbe o licenciranju in sodelovanju za WinGIS in Dokuplant. Datalab d.d. je vložil nasprotno tožbo za vračilo 67.480,00 EUR plačanega predujma. Pripravljalni narok še ni razpisan.

Ker v zadevi prvi narok še ni bil izveden in ker torej še niso bile podane vse navedbe in dokazi tožnika in toženca, se verjetnost uspeha ocenjuje na 50 % enako, enako tudi glede nasprotne tožbe.

Datalab Tehnologije d.d. kot tožeča stranka

Ni takšnih postopkov.

8. RAČUNOVODSKO POROČILO DRUŽBE DATALAB d.d.

Vsi zneski, prikazani v računovodskih izkazih ter v razkritjih, so v EUR.

8.1 Izkaz vseobsegajočega donosa družbe DATALAB d.d. za obdobje od 1.7.2019 do 31.12.2019

	Pojasnilo	H1FY20	H1FY19
Prihodki od prodaje iz pogodb s kupci	9.6	2.084.376	2.211.311
Drugi poslovni prihodki	9.7	1.353.735	865.208
Poslovni prihodki		3.438.111	3.076.519
Stroški materiala blaga in storitev	9.8	862.453	751.365
Stroški dela	9.9	980.304	849.683
Amortizacija nepremičnin, naprav in opreme		30.622	26.868
Amortizacija neopredmetenih sredstev		1.034.896	915.762
Oslabitev terjatev in drugih sredstev	9.10	1.290	0
Drugi poslovni odhodki	9.11	68.807	12.107
Poslovni izid iz poslovanja		459.739	520.733
Finančni prihodki	9.12	4.501	6.254
Finančni odhodki	9.13	90.967	34.221
Neto finančni izid		-86.466	-27.967
Poslovni izid pred obdavčitvijo		373.274	492.767
Davek od dohodka	9.14	0	0
Odloženi davki	9.15	0	0
Čisti poslovni izid obračunskega obdobja		373.274	492.767
Postavke, ki ne bodo nikoli prerazvrščene v izkaz poslovnega izida		0	0
Aktuarski dobički/izgube		0	0
Drugi vseobsegajoči donos v letu skupaj po obdavčitvi		0	0
Vseobsegajoči donos v letu skupaj		373.274	492.767

8.2 Izkaz finančnega položaja družbe DATALAB d.d. ob koncu obdobja na dan 31.12.2019

SREDSTVA	Pojasnilo	31.12.2019	31.12.2018
Nepremičnine naprave in oprema	9.13	107.823	155.253
Neopredmetena sredstva	9.14	6.972.962	6.488.566
Naložbe v odvisne družbe	9.15	443.689	444.079
Naložbe v pridružene družbe	9.15	1.250	21.350
Nekratkoročna dana posojila	9.16	25.519	108.201
Nekratkoročne poslovne terjatve		0	0
Nekratkoročno odloženi stroški		26.688	3.643
Odložene terjatve za davek	9.18	1.161.329	707.172
Skupaj nekratkoročna sredstva		8.739.259	7.928.263
Zaloge		497	628
Kratkoročna dana posojila	9.19	250.605	479.091
Kratkoročne poslovne terjatve in druga sredstva	9.20	2.292.038	4.159.387
Denarna sredstva in denarni ustrezniki	9.21	50.836	224.873
Skupaj kratkoročna sredstva		2.593.977	4.863.979
Skupaj sredstva		11.333.236	23.792.242

KAPITAL	9.22	-	-
Osnovni kapital		4.379.768	4.379.768
Kapitalske rezerve		441.999	441.999
Rezerve iz dobička		439.093	439.093
Rezerve za pošteno vrednost		-31.114	-22.592
Zadržani čisti poslovni izid		376.233	3.860.475
Skupaj kapital		5.605.979	9.098.743

OBVEZNOSTI			
Nekratkoročne finančne obveznosti	9.23	1.478.396	2.197.622
Rezervacije	9.24	71.857	68.869
Odloženi prihodki		0	881
Nekratkoročne obveznosti iz pogodb s kupci	9.25	441	0
Skupaj nekratkoročne obveznosti		1.550.694	2.267.372
Kratkoročne finančne obveznosti	9.26	1.657.420	774.112
Kratkoročne poslovne obveznosti	9.27	1.310.582	652.015
Obveznosti iz pogodb s kupci	9.27	1.208.562	0
Skupaj kratkoročne obveznosti		4.176.563	1.426.127
Skupaj obveznosti		5.727.257	3.693.499
Skupaj kapital in obveznosti		11.333.236	12.792.242

8.3 Izkaz sprememb lastniškega kapitala družbe DATALAB za obdobje od 1.7.2019 do 31.12.2019

	Osnovni kapital	Kapitalske rezerve	Zakonske rezerve	Rezerve za lastne deleže	Lastne delnice in lastni poslovni deleži (kot odbitna postavka)	Rezerve za pošteno vrednot	Zadržani dobički	Skupaj
A. Začetno stanje v obdobju	4.379.768	441.999	437.977	3.408	-2.292	-31.114	527.959	5.757.705
B. Spremembe lastniškega kapitala – transakcije z lastniki	0	0	0	0	0	0	-420.000	-420.000
č) Izplačilo dividend	0	0	0	0	0	0	-420.000	-420.000
C. Celotni vseobsegajoči donos obračunskega obdobja	0	0	0	0	0	0	373.274	373.274
a) Vnos čistega poslovnega izida poročevalskega obdobja	0	0	0	0	0	0	373.274	373.274
b) Druge sestavine vseobsegajočega donosa poročevalskega obdobja						0	0	0
Č. Spremembe kapitala	0	0	0	0	0	0	-105.000	-105.000
d) Druge spremembe kapitala	0	0	0	0	0	0	-105.000	-1
e) Druge spremembe v kapitalu						0	0	0
D. Končno stanje v obdobju	4.379.768	441.999	437.977	3.408	-2.292	-31.114	376.233	5.605.979

8.4 Izkaz sprememb lastniškega kapitala družbe DATALAB za obdobje od 1.7.2018 do 31.12.2018

Opis	Osnovni kapital	Kapitalske rezerve	Zakonske rezerve	Rezerve za lastne deleže	Lastne delnice in lastni poslovni deleži (kot odbitna postavka)	Rezerve za pošteno vrednost	Preneseni čisti dobiček	Čisti dobiček poslovnega leta	Skupaj
A. Začetno stanje 1.7.2018	4.379.768	441.999	437.977	3.408	-2.292	-22.592	2.300.150	1.067.558	8.605.976
B. Spremembe lastniškega kapitala – transakcije z lastniki	0	0	0	0	0	0	0	0	0
a) Vpis vpoklicanega osnovnega kapitala									0
b) Odtujitev oziroma umik lastnih delnic in lastnih poslovnih deležev									0
c) Izplačilo dividend									0
č) Nakup lastnih delnic in lastnih poslovnih deležev									0
d) Druge spremembe lastniškega kapitala									0
C. Celotni vseobsegajoči donos obračunskega obdobja	0	0	0	0	0	0	0	492.767	492.767
a) Vnos čistega poslovnega izida poročeval.obdobja								492.767	492.767
b) Druge sestavine vseobsegajočega donosa poroč.obdobja									
Č. Spremembe v kapitalu	0	0	0	0	0	0	1.067.558	-1.067.558	0
a) Razporeditev dela čistega dobička poroč. obdobja na druge sest.kap. po sklepu organov vodenja in nadzora									0
b) Razporeditev preostalega dela čistega dobička primerjalnega poročevalskega obdobja na druge sestavine kapitala							1.067.558	-1.067.558	0
c) Sprostitev rezerv za lastne delnice in lastne poslovne deleže ter razporeditev na druge sestavine kapitala									0
č) Oblikovanje rezerv za lastne delnice iz drugih sestavin kapitala									0
D. Končno stanje 31.12.2018	4.379.768	441.999	437.977	3.408	-2.292	-22.592	3.367.708	492.767	9.098.743

8.5 Izkaz denarnih tokov družbe DATALAB za obdobje od 1.7.2019 do 31.12.2019

Računovodski izkazi na dan:	H1FY20	H1FY19
DENARNI TOKOVI PRI POSLOVANJU		
Čisti poslovni izid	373.275	492.767
Prilagoditve za:		
Amortizacija nepremičnin, naprav in opreme	30.622	26.868
Amortizacija neopredmetenih sredstev	1.034.896	915.762
- Dobiček / izguba pri prodaji nepremičnin, naprav in opreme, neopredmetenih sredstev	-22	129
Neto (zmanjšanje)/oblikovanje popravka vrednosti terjatev	0	0
Neto finančni (prihodki)/odhodki	24.790	19.544
Neto zmanjšanje / oblikovanje rezervacij za zasluzke zaposlencev	-460	0
Neto zmanjšanje / oblikovanje drugih rezervacij in odloženih prihodkov	-32.369	
Sprememba odloženih terjatev in obveznosti za davek	0	0
Denarni tok iz poslovanja pred spremembami obratnega kapitala	1.430.732	1.455.070
Sprememba stanja poslovnih terjatev	-43.779	243.881
Sprememba stanja zalog	0	0
Sprememba stanja poslovnih obveznosti	117.036	-734.694
Sprememba stanja drugih obveznosti, kratkoročno odloženih prihodkov, vračunanih stroškov	-48.871	
Spremembe čistih obratnih sredstev	24.386	-490.813
Denar ustvarjen pri poslovanju	1.455.117	964.257
Izdatki za davek od dohodka	0	0
Čista denarna sredstva iz poslovanja	1.455.117	964.257
DENARNI TOKOVI PRI NALOŽBENJU		
Prejemki pri odtujitvi nepremičnin, naprav in opreme	400	0
Prejemki od danih posojil in depozitov	703.351	542.743
Prejete obresti	4.502	6.249
Izdatki za pridobitve neopredmetenih sredstev	-1.210.145	-874.392
Izdatki za pridobitev nepremičnin, naprav in opreme	-4.252	-118.362
Izdatki za dana posojila in depozite	-58.040	-211.102
Čista denarna sredstva iz naložbenja	-564.184	-654.864
DENARNI TOKOVI PRI FINANCIRANJU		
Vplačilo kapitala	0	0
Prejemki od posojil	1.118.902	1.188.654
Izdatki za obresti, ki se nanašajo na financiranje	-29.292	-25.794
Izdatki za odplačila finančnih obveznosti	-1.180.915	-1.264.637
Izplačane dividende	-815.000	0
Izločitev denarnih sredstev zaradi oddelitve premoženja	0	0
Čisti denarni tok iz financiranja	-906.305	-101.777
Čisto povečanje/(zmanjšanje) denarnih sredstev in njihovih ustreznikov	-15.372	207.616
Denarna sredstva in njihovi ustrezniki na začetku leta	66.208	17.257
Končno stanje denarnih sredstev in njihovih ustreznikov	50.836	224.873

9. POJASNILA K RAČUNOVODSKIM IZKAZOM

Pojasnila, ki obsegajo pregled pomembnih računovodskih usmeritev in druge pojasnjevalne informacije ostanejo nespremenjene in so enaka tistim, ki so navedena v letnem poročilu družbe Datalab d.d za poslovno leto 2019 (obdobje 1.7.2018-30.6.2019) zato jih v medletnem poročilu ne navajamo. Družba v proučevanem obdobju ni spremenila računovodskih usmeritev.

9.1 Poročajoča družba

Družba Datalab d.d., Ljubljana, je delniška družba, ustanovljena v Republiki Sloveniji. Delnice družbe so uvrščene v vstopno kotacijo ljubljanske borze.

V družbi Datalab d.d. je bilo na dan 30.06.2019 42 zaposlenih.

Družba ima poslovno leto različno od koledarskega in sicer se prične 1.7. ter traja do 30.6. naslednjega leta.

9.2 Obvladovanje finančnega tveganja

Družba ne uporablja finančnih instrumentov. Družba ocenjuje finančna tveganja v okviru naslednjih skupin:

- kreditno tveganje
- likvidnostno tveganje
- tržno tveganje.

Ta točka obravnava družbo in njeno izpostavljenost posameznim omenjenim tveganjem, njene cilje, usmeritve in postopke za merjenje in obvladovanje tveganj, ter njeno ravnanje s kapitalom. Druga kvantitativna razkritja so zajeta v nadaljevanju pojasnil k računovodskim izkazom.

Poslovodstvo je v celoti odgovorno za vzpostavitev okvirnega upravljanja družbe s tveganji. Znotraj finančnega in računovodskega oddelka ter kontrolinga se spremlja ter poroča izvršnemu direktorju o izvajanju dejavnosti upravljanja s tveganji .

Usmeritve za upravljanje s tveganji so oblikovane z namenom opredeliti in analizirati tveganja, ki grozijo družbi, na podlagi česar se določijo ustrezne omejitve in kontrole, ter spremljajo tveganja in upoštevanje omejitev. Usmeritve in sistemi upravljanja s tveganji se redno preverjajo in tako sproti posredujejo informacije o spremenjenih tržnih razmerah ter dejavnostih družbe. Z izobraževanjem kot tudi s standardi in postopki upravljanja s tveganji si družba prizadeva razviti disciplinirano in konstruktivno okolje, v katerem se vsi zaposleni zavedajo svoje vloge in svojih obveznosti.

Upravni odbor skrbi za zagotavljanje spoštovanja usmeritev in postopkov upravljanja s tveganji ter presoja ustreznost okvirnega upravljanja s tveganji v zvezi s tveganji, s katerimi se družba sooča.

Kreditno tveganje

Kreditno tveganje je tveganje, da bo družba utrpela finančno izgubo, če stranka ali pogodbenica vključena v pogodbo o finančnem inštrumentu, ne izpolni pogodbenih obveznosti. Kreditno tveganje nastane predvsem iz naslova terjatev družbe do strank in naložbenih vrednostnic.

Poslovne in druge terjatve

Izpostavljenost družbe kreditnemu tveganju je odvisna zlasti od značilnosti posameznih strank. Demografija baze strank družbe, kot tudi plačilno tveganje z vidika panoge ali države, v kateri stranka posluje, nima tolikšnega vpliva na kreditno tveganje. Z geografskega vidika, koncentracija kreditnega tveganja ne obstaja.

Družba oblikuje kreditno politiko, v skladu s katero se za vsako novo stranko izvede analiza njene kreditne sposobnosti, preden ji družba ponudi standardne pogoje plačila in dobave. Pregled zajema zunanje ocene, če obstajajo, v nekaterih primerih pa tudi reference banke. Nabavne omejitve, ki se določijo v obliki najvišjega odprtega zneska, ki ni predmet potrditve, se vzpostavijo za vsako stranko posebej. Poslovanje družbe s stranko, ki ne izpolnjujejo normne kreditne sposobnosti, poteka le na osnovi predplačil.

Družba oblikuje popravek za vrednost oslabitve, ki predstavlja višino ocenjenih izgub iz naslova poslovnih in drugih terjatev ter naložb. Glavna elementa tega popravka sta posebni del izgube, ki se nanaša na posamezna pomembna tveganja, in skupni del izgube, ki se oblikuje za družbe podobnih sredstev zaradi izgub, ki so nastale a še niso opredeljene. Popravek za skupni znesek izgube se določi ob upoštevanju podatkov iz preteklosti, ki se nanašajo na statistiko plačila podobnih finančnih sredstev.

Garancije

V skladu s svojo usmeritvijo, Družba nudi finančne garancije zgolj odvisnim podjetjem, ki so v polni lasti obvladujočega podjetja.

Likvidnostno tveganje

Likvidnostno tveganje je tveganje, da Družba ne bo zmožna poravnati svojih finančnih obveznosti ob njihovi dospelosti. Najvišjo možno likvidnost Družba zagotavlja tako, da ima vselej dovolj likvidnih sredstev za poravnanje svojih obveznosti v roku, in sicer v običajnih kot tudi stresnih okoliščinah, brez da bi nastale nesprejemljive izgube ali tveganje škodovati ugledu Družbe.

Družba ima za zagotavljanja likvidnosti odprtih več kreditnih linij, kjer na podlagi potreb črpa ustrezna sredstva. Tekoče pa se obveznosti financirajo tudi iz poplačila poslovnih terjatev. V spodnji tabeli je podan pregled finančnih in poslovnih obveznosti po zapadlosti dolga.

H1FY20	Knjigovodska vrednost obveznosti	Pogodbeni denarni tokovi			
		Obveznost	od 1-3 meseca	od 3 mesecev do 1 leta	od 2 do 5 let
Nekratkoročne finančne obveznosti	1.478.396	1.503.447	0	0	1.503.447
Kratkoročne finančne obveznosti	1.657.420	1.695.825	285.692	1.410.132	0
Kratkoročne poslovne obveznosti (brez obv. do države, zaposlencev in iz naslova predujmov)	103.619	103.619	103.619	0	0
Stanje 31.12.2019	3.239.434	3.302.891	389.311	1.410.132	1.503.447

H1FY19	2.197.622	Pogodbeni denarni tokovi			
		2.234.861	0	0	2.234.861
Nekratkoročne finančne obveznosti	774.112	791.581	197.895	593.685	0
Kratkoročne finančne obveznosti	345.952	345.952	345.952	0	0
Kratkoročne poslovne obveznosti (brez obv. do države, zaposlenecv in iz naslova predujmov)	3.317.686	3.372.394	543.847	593.685	2.234.861
Stanje 31.12.2018					

Tržno tveganje

Tržno tveganje je tveganje, da bodo spremembe v tržnih cenah, kot so devizni tečaji, obrestne mere in lastniški inštrumenti, vplivale na prihodke Družbe ali na vrednost finančnih inštrumentov. Cilj obvladovanja tržnega tveganja je obvladovanje in nadzor nad izpostavljenostjo tržnim tveganjem v razumnih mejah ob hkratni optimizaciji dobička.

Valutno tveganje

Valuta, v kateri družba posluje, je EUR, zato Družba ni izpostavljena valutnemu tveganju na prodajnem, nabavnem in posojilnem področju.

Tveganje spremembe obrestne mere

Obrestno tveganje je tveganje, da bo vrednost finančnega instrumenta nihala zaradi spremembe tržnih obrestnih mer. Družba ima precejšen del dolžniških virov vezanih na nespremenljivo obrestno mero, zato poslovanje ni v veliki meri izpostavljeno obrestnemu tveganju. Tveganju spremembe obrestne mere se izogibamo s prilagajanjem obrestnih mer na aktivni obrestnim meram na pasivi, poleg tega pa izvajamo tudi simulacije na bilanci stanja z vidika absorpcije financiranja v povezavi s spremembami obrestnih mer.

Analiza občutljivosti denarnega toka pri instrumentih z variabilno obrestno mero je prikazano v spodnji tabeli:

v EUR	31.12.2019	31.12.2018
Finančni instrumenti po fiksni obrestni meri	-657.401	539.653
Finančna sredstva	276.124	587.292
Finančne obveznosti	-933.525	-47.639
Finančni instrumenti po variabilni obrestni meri	-2.202.290	-2.924.095
Finančna sredstva	0	0
Finančne obveznosti	-2.202.290	-2.924.095

Povečanje variabilne obrestne mere za 1% / vpliv na poslovni izid	-22.023	-29.241
Zmanjšanje variabilne obrestne mere za - 1% / vpliv na poslovni izid	22.023	29.241

Upravljanje s kapitalom

Upravni odbor se je odločil za ohranjanje velikega kapitalskega obsega, da bi tako zagotovil zaupanje naložbenikov, upnikov in trga ter trajnostni razvoj družbe. Upravni odbor spremlja kapitalski donos, ki ga je Družba opredelila kot čiste prihodke iz poslovanja, deljene s celotnim delničarskim kapitalom, brez neodkupljivih prednostnih delnic in manjšinskih deležev. Upravni odbor spremlja tudi višino dividend, izplačanih navadnim delničarjem.

Družba si prizadeva za ohranjanje ravnotežja med višjimi donosi, ki bi jih omogočili z večjimi posojili, ter prednostmi in varnostjo močne kapitalske pozicije.

Družba spremlja gibanje kapitala z uporabo kazalnika finančnega vzvoda, izračunanega z delitvijo neto obveznosti s skupnim zneskom obveznosti in celotnim zneskom kapitala, kot je prikazano v spodnji tabeli.

Postavka	31.12.2019	31.12.2018
Finančne obveznosti=FO	3.135.816	2.971.734
Poslovne obveznosti=PO	2.519.144	1.787.462
Denarna sredstva = DS	50.836	224.873
Neto obveznosti=FO+PO-DS	5.604.124	4.534.323
Kapital	5.605.979	7.963.296
Kapital + neto obveznosti	11.210.103	12.497.619
Kazalnik finančnega vzvoda (Neto obveznosti / (Kapital + neto obveznosti))	50%	36%

Družba na trgu občasno odkupi lastne delnice, pri čemer je časovni razpored teh transakcij odvisen od tržne cene delnice. V osnovi so te delnice namenjene uporabi ob izdaji delnic po programu delniških opcij. Odločitve o nakupu in prodaji sprejema odbor za obvladovanje tveganj, in sicer za vsak posel posebej. Družba ne razpolaga s posebnim načrtom odkupa lastnih delnic. V letu poročanja v Družbi ni prišlo do spremembe v načinu upravljanja s kapitalom.

Niti matična družba niti njene odvisne družbe niso predmet kapitalskih zahtev, ki bi jih določili zunanji organi.

9.3 Prihodki od prodaje iz pogodb s kupci

	H1FY20	H1FY19
Prihodki od prodaje iz pogodb s kupci	2.084.376	2.211.311
Čisti prihodki od prodaje na domačem trgu	982.395	876.139
Podjetja v skupini	982.395	875.849
Drugi	0	290
Čisti prihodki od prodaje na tujem trgu	1.101.981	1.335.172
Podjetja v skupini	959.783	1.005.511
Pridružena podjetja	8.358	4.786
Drugi	133.840	324.874

Večino prihodkov od prodaje predstavljajo prihodki iz naslova prodaje licenc za program PANTHEON, osveževalnih pogodb, uporabnin (naročnine na gostovanje/ hosting) in storitve ServiceDeska za hitro pomoč.

Prihodki na domačem trgu so v primerjavi z enakim obdobjem lani porasli za 12%, na tujem so nižji za 17% (v veliki meri vpliv ukinitve razvoja Farminga; brez tega so prihodki od prodaje na tujem trgu nižji za 3%).

9.4 Drugi poslovni prihodki

	PL 2019	PL 2018
Drugi poslovni prihodki	1.353.735	865.208
Usredstveni lastni proizvodi in lastne storitve	1.207.081	864.306
Drugi poslovni prihodki	0	0
Podjetja v skupini	0	0
Drugi	146.654	902

Pretežni del drugih poslovnih prihodkov predstavljajo usredstveni lastni proizvodi in storitve v višini 1.207.081 EUR (v poslovnem letu 2019 864.306 EUR), ki v celoti predstavljajo razvoj programske opreme PANTHEON.

Med drugimi poslovnimi prihodki v višini 146.654 EUR pa so zajeti prihodki iz naslova odpisov obveznosti, priznani stroški v sodnem postopku, subvencija iz naslova prijave na razpis ePoslovanje ter drugi izredni prihodki.

9.5 Stroški blaga materiala in storitev

Stroški materiala so cenovno izraženi potroški neposrednega materiala. Stroški storitev so stroški, ki se ne štejejo kot stroški materiala, amortizacije ali dela, temveč so stroški prevoznih storitev, stroški proizvodnih stopenj, ki jih opravijo drugi, komunalnih storitev, telekomunikacijskih storitev, najemnin, storitev plačilnega prometa, stroški partnerskih provizij in podobni stroški. Med stroške storitev štejejo tudi stroški po pogodbah o delu, pogodbah o avtorskem delu oziroma stroški storitev iz drugih pravnih razmerij, razen delovnih razmerij nastalih s fizičnimi osebami.

Znesek stroškov blaga, materiala in storitev sestavljajo:

v EUR	1.7. -31.12.2019	1.7. -31.12.2018
Stroški materiala blaga in storitev	862.453	751.365
Nabavna vrednost prodanega blaga in materiala	0	0
Stroški materiala	0	219
Stroški energije	10.290	5.121
Drugi stroški materiala	2.077	162
Transportne storitve	6.819	6.297
Stroški storitev vzvezi z vzdrževanjem opredmetenih osnovnih sredstev	43.432	20.550
Najemnine	24.968	31.498
Povračila stroškov zaposlencem v zvezi z delom	9.695	7.170
Stroški plačilnega prometa in bančnih storitev ter zavarovalne premije	11.455	15.848
Stroški intelektual. in osebnih storitev	262.624	260.493

Stroški sejmov reklam propag. in reprez.	111.652	62.383
Stroški storitev fizičnih oseb	94.629	85.834
Stroški drugih storitev	284.812	255.791

Stroški intelektualnih in osebnih storitev ter drugi stroški storitev so predvsem stroški zunanjih izvajalcev vezanih na izdelavo, posodobitve in nadaljnji razvoj programa PANTHEON.

9.6 Stroški dela

Stroški dela in stroški povračil zaposlencem se obračunavajo skladno z zakonom, kolektivno pogodbo, splošnim aktom družbe ali pogodbo o zaposlitvi. Obračunanim stroškom dela ustrezajo z njimi povezani kratkoročni dolgovi, dokler se ne poravnajo. Obveznosti za plače se prikazujejo kot obveznosti do posameznih zaposlencev v znesku čistih plač in kot odtegnjene obveznosti za dajatve, vštete v njihovih kosmatih plačah. Dodatno se prikazujejo še obveznosti in dajatve, ki se obračunavajo glede na znesek kosmatih plač in ki niso njihov sestavni del. Prostovoljno dodatno pokojninsko zavarovanje je za zaposlene urejeno v okviru kolektivnega pokojninskega zavarovanja pri izvajalcu pokojninskega načrta, ki je odobren in vpisan v poseben register po predpisih, ki urejajo prostovoljno dodatno pokojninsko in invalidsko zavarovanje.

Stroške dela sestavljajo:

v EUR	1.7.2019- 31.12.2019	1.7.2018- 31.12.2018
Stroški dela	980.304	849.683
Stroški plač	761.480	664.283
Stroški pokojninskih zavarovanj	70.603	62.146
Stroški drugih socialnih zavarovanj	56.470	48.380
Drugi stroški dela	91.750	74.874

Prejemki članov upravnega odbora

V spodnjih tabelah so pri zneskih za zaposlene upoštevani stroški plač in nadomestil v breme podjetja, drugi stroški dela (regres) in povračila stroškov v zvezi z delom. Od spodaj navedenih je v družbi zaposlen le Moreno Rodman. Podatki so za izplačila v poslovnem letu 2020.

Pri izplačilu prejemkov za upravni odbor so v fiksnih prejemkih upoštevani stroški sejin in nadomestil za zunanje in notranje člane upravnega odbora. V nagradah so zajeta izplačila nagrad na podlagi sklepov skupščin. V drugih izplačilih so prikazana nadomestila za dana osebna poročta članov za prejeta posojila matične družbe.

	Fiksni prejemki	Nagrade	Povračila stroškov	Druga plačila	Skupaj prejemki v Datalab d.d.
Lojze Zajc	17.169	0	0	0	17.169
Andrej Mertelj	0	0	0	0	0
Moreno Rodman	59.747	0	667	0	60.414
Nedim Pašič	6.504	0	0	0	6.504
SKUPAJ	83.421	0	667	0	84.088

* vključeni so prejemki v obdobju (torej izplačila) in ne obračunane obveznosti za obdobje

** g.Mertelj v prvi polovici poslovnega leta ni prejel nobenega izplačila, ker se čaka na pridobitev A1 potrdila iz CH

9.7 Oslabitev terjatev in drugih sredstev

Družba je oblikovala popravek vrednosti terjatev do družbe Datalab Ukraine v višini 1.290 EUR.

9.8 Drugi poslovni odhodki

v EUR	H1PL 2020	H1PL 2019
Drugi poslovni odhodki	68.807	12.107
Drugi stroški	68.807	12.107

Pretežni del drugih odhodkov v poslovnem letu 2020 predstavljajo plačila na podlagi sodb, preostali del pa so še odhodki iz naslova donacij, sodni stroški in takse, štipendije ter drugi odhodki.

9.9 Finančni prihodki

v EUR	H1PL 2020	H1PL 2019
Finančni prihodki	4.501	6.254
Finančni prihodki iz deležev podjetij v skupini	0	0
Finančni prihodki iz drugih naložb	0	0
Obresti iz posojil, danih podjetjem v skupini	38	2.498
Obresti iz posojil, danih pridruženim družbam	150	148
Obresti iz posojil, danih drugim	4.308	3.603
Obresti iz poslovnih terjatev do podjetij v skupini	0	0
Obresti iz poslovnih terjatev do drugih	5	4

9.10 Finančni odhodki

v EUR	H1PL 2020	H1PL 2019
Finančni odhodki	90.967	34.221
Finančni odhodki iz oslabitve in odpisov finančnih naložb	0	0
Finančni odhodki iz finančnih obveznosti	29.292	25.794
Obresti iz posojil, prejetih od podjetij v skupini	553	0
Obresti iz posojil, prejetih od bank	22.442	19.663
Obresti iz drugih finančnih obveznosti	6.297	6.130
Finančni odhodki iz poslovnih obveznosti	61.675	8.427
Obresti iz obveznosti do dobaviteljev	0	1
Obresti iz drugih obveznosti	61.675	8.426

Finančni odhodki iz posojil, prejetih od družb v skupini, predstavljajo obračunane obresti na prejeta posojila od družbe Datalab Agro SI d.o.o..

Finančni odhodki iz drugih finančnih obveznosti predstavljajo obresti iz naslova dveh leasingov za službena avtomobila, stroške za dane garancije fizičnih oseb za odobrena posojila družbi ter obresti na prejeta posojila od družbe Datalab AH d.d.. V obrestih iz drugih poslovnih obveznosti so zajete zamudne obresti, kjer pretežni delež predstavljajo plačane zamudne obresti na podlagi sodbe v zadevi E-POS Group.

NETO FINANČNI IZID

v EUR	H1PL 2020	H1PL 2019
Finančni prihodki	4.501	6.254
Finančni odhodki	90.967	34.221
NETO FINANČNI IZID	-86.466	-27.967

9.11 Davek od dohodka

Davek od dohodkov pravnih oseb se obračunava na dan 30.6., to je ob zaključku poslovnega leta.

9.12 Odloženi davki

Enako kot davek od dohodka pravnih oseb družba obračunava odložene davke na dan 30.6., to je ob zaključku poslovnega leta.

9.13 Nepremičnine, naprave in oprema

Nepremičnine, naprave in oprema v višini 107.823 EUR predstavljajo predvsem računalniki in računalniška oprema ter službeni avtomobili.

Vrednost sredstev v finančnem najemu na dan 31.12.2019 znaša 89.503 EUR.

Preglednica gibanja opredmetenih osnovnih sredstev za obdobje od 1.7.2019 do 31.12.2019:

	Druge naprave in oprema	Skupaj
NABAVNA VREDNOST		
Stanje 01.julij 2019	595.067	595.067
Nabava aktiviranja	4.252	4.252
Odtujitve odpisi	828	828
Stanje 31. dec 2019	598.490	598.490
POPRAVEK VREDNOSTI		
Stanje 01. julij 2019	460.495	460.495
Odtujitve odpisi	451	451
Amortizacija	30.622	30.622
Stanje 31. dec 2019	490.667	490.667
NEODPISANA VREDNOST		
Stanje 01. julij 2019	134.571	134.571
Stanje 31. dec 2019	107.823	107.823

Preglednica gibanja opredmetenih osnovnih sredstev za obdobje od 1.7.2018 do 31.12.2018:

	Druge naprave in oprema	Skupaj
NABAVNA VREDNOST		
Stanje 01.julij 2018	479.388	479.388
Nabava aktiviranja	118.362	118.362
Odtujitve, odpisi	12.229	12.229
Stanje 31. dec 2018	585.521	585.521
POPRAVEK VREDNOSTI		
Stanje 01. julij 2018	415.500	415.500
Odtujitve odpisi	12.100	12.100
Amortizacija	26.868	26.868
Stanje 31. dec 2018	430.268	430.268
NEODPISNA VREDNOST		
Stanje 01. julij 2018	63.888	63.888
Stanje 31. dec 2018	155.253	155.253

9.14 Neopredmetena sredstva

Neopredmeteno dolgoročno sredstvo je sredstvo, ki služi za dolgoročno proizvodnjo ali priskrbovanje proizvodov oziroma za opravljanje in priskrbovanje storitev, dajanje v najem ali pisarniške potrebe, fizično pa ne obstaja. Med neopredmetenimi dolgoročnimi sredstvi družba Datalab Tehnologije izkazuje materialne in avtorske pravice po neodpisani vrednosti, kot razliki med nabavno vrednostjo in popravkom vrednosti.

Neopredmetena dolgoročna sredstva v višini 6.972.962 EUR predstavljajo vrednost dokupljenih komponent in drugih avtorskih pravic, ki se nanašajo na informacijski sistem PANTHEON ter razne licence, ki omogočajo, da znotraj razvojnega oddelka poteka nemoten razvoj informacijskega sistema PANTHEON. Največji del neopredmetenih sredstev pa predstavlja usredstvenje programa PANTHEON (31.12.2019: 6.925.793 EUR, 31.12.2018: 6.443.052 EUR). Preostala doba amortiziranja neopredmetenega sredstva je 10 let.

Družba nima v uporabi zamortiziranih neopredmetenih sredstev, ki bi bila bistveno pomembna.

Preglednica gibanja neopredmetenih sredstev od 1.7.2019 do 31.12.2019:

	Lastna razvita neopredmetena sredstva	Druga neopredmetena sredstva	SKUPAJ
NABAVNA VREDNOST			
Stanje 01.julij 2019	20.534.659	482.550	21.017.208
Nabava aktiviranja	1.207.081	3.064	1.210.145
Odtujitve, odpisi	0		
Stanje 31. dec 2019	21.741.740	485.614	22.227.354
POPRAVEK VREDNOSTI			
Stanje 01. julij 2019	13.804.624	414.872	14.219.496
Amortizacija	1.011.323	23.573	1.034.896
Stanje 31. dec 2019	14.815.947	438.445	15.254.392
NEODPISANA VREDNOST			
Stanje 01. julij 2019	6.730.034	67.678	6.797.712
Stanje 31.dec 2019	6.925.793	47.169	6.972.962

Preglednica gibanja neopredmetenih sredstev od 1.7.2018 do 31.12.2018:

	Lastna razvita neopredmetena sredstva	Druga neopredmetena sredstva	SKUPAJ
NABAVNA VREDNOST			
Stanje 01.julij 2018	18.435.956	425.097	18.861.054
Nabava aktiviranja	864.306	10.086	874.392
Stanje 31. dec 2018	19.300.263	435.183	19.735.446
POPRAVEK VREDNOSTI			
Stanje 01. julij 2018	11.956.950	374.167	12.331.118
Amortizacija	900.261	15.502	915.762
Stanje 31.dec 2018	12.857.211	389.669	13.246.880
NEODPISNA VREDNOST			
Stanje 01. julij 2018	6.479.006	50.930	6.529.936
Stanje 31. dec 2019	6.443.052	45.514	6.488.566

9.15 Naložbe v odvisne in pridružene družbe

(v EUR)	31.12.2019	31.12.2018
Nekratkoročne finančne naložbe	444.939	465.428
Naložbe v odvisne družbe	443.689	444.079
Naložbe v pridružene družbe	1.250	21.350

Družba izkazuje naložbe v naslednje odvisne in pridružene družbe:

V EUR	Delež	31.12.2019	31.12.2018
Naložba Datalab Tehnologije d.o.o. – Hrvaška *	51%	0	0
Naložba Datalab BA d.o.o. – Bosna in Hercegovina	100%	161.717	161.717
Naložba Datalab MK d.o.o - Makedonija.	100%	0	0
Naložba Datalab SR d.o.o. – Srbija	100%	0	0
Naložba Datalab SI d.o.o. – Slovenija	100%	7.500	7.500
Naložba Datalab Ukraine LLC – Ukrajina	90%	0	389
Naložba v Datalab HR d.o.o. - Hrvaška	100%	179.173	179.173
Naložba v Datalab Agro SI - Slovenija	100%	95.299	95.299

Skupaj odvisne družbe		443.689	444.079
Naložba Datalab Automotive d.o.o. - Srbija	24,99%	1.250	1.250
Naložba v Datalab Bulgaria Ltd.- Bolgarija	50%	0	0
Naložba v Datalab AL Sh.p.k.- Albanija	50%	0	0
Naložba v Datalab LLC - Kosovo	50%	0	20.100
Skupaj druge družbe		1.250	21.350

* izbris iz sodnega registra 10.6.2019 (likvidacija po zaključenem stečajnem postopku)

Naložbe v odvisne in pridružene družbe se vrednotijo po metodi nabavne vrednosti.

V poslovnem letu 2019 (po stanju na dan 30.6.2019) je bil oblikova popravek vrednosti naložbe v Datalab Ukraine LLC v višini 389 EUR ter naložbe v Datalab LLC Kosovo v višini 20.100 EUR.

9.16 Nekratkoročna dana posojila

Med nekratkoročno danimi posojili družba izkazuje nekratkoročni del danega posojila Golf & Jadrlnemu klubu Datalab v višini 22.602 EUR, kateremu je družba v letu 2015 odobrila sedemletni kredit za nakup jadrnice ELAN ter nekartkoročni del danega posojila zaposlenemu v višini 2.917 EUR.

9.17 Nekratkoročne poslovne terjatve

Nekratkorone poslovne terjatve so terjatve na premoženjskih in drugih razmerjih zasnovane pravice zahtevati od določene osebe plačilo dolga, dobavo kakih stvari ali izvedbo kake storitve v obdobju, ki presega 12 mesecev.

Družba na dan 31.12.2019 ne izkazuje nekratkoročnih poslovnih terjatev (prav tako ne na dan 31.12.2018).

9.18 Odložene terjatve za davek

Odložene terjatve za davek so zneski davka od dobička, ki bodo davčnemu zavezancu povrnjeni v prihodnjih davčnih obdobjih z manjšimi plačili davka v prihodnosti, to je takrat, ko bodo terjatve lahko uveljavljene.

Družba bo na novo oblikovala oziroma odpravila odložene terjatve za davek ob koncu poslovnega leta, to je na dan 30.6.2020.

(v EUR)	31.12.2019	Pripoznano v IPI PL 2019	31.12. 2018	Pripoznano v IPI PL 2018	31.12.2017
Odložene terjatve za davek	1.161.329	454.157	707.172	-236.471	943.643
- iz naslova oblikovanih rezervacij	3.421	1.541	1.880	-87	1.967
- iz naslova neizkoriščenih davčnih olajšav za razvoj	411.401	72.626	338.775	-215.611	554.385

- iz naslova neizkoriščenih davčnih olajšav za investiranje	365.289	130.451	234.83 8	123.342	111.496
- iz naslova odloga upravičenosti koriščenja davčne oljšeave iz delitve dobička delavcem	35.543	27.943	7.600	-11.462	19.062
- iz naslova popravkov vrednosti naložb in terjatev	47.601	-76.479	124.08 0	-132.653	256.733
- iz naslova neizkoriščene davčne izgube	298.074	298.074	0	0	0

9.19 Kratkoročna dana posojila

(v EUR)	31.12.2019	31.12.2018
Kratkoročna dana posojila	250.605	479.091
Kratkoročna posojila družbam v skupini	0	169.649
Kratkoročna posojila pridruženim družbam	15.000	16.838
Kratkoročna posojila drugim	235.605	292.604

Družba na dan 31.12.2019 ne izkazuje terjatve iz naslova danih posojil družbam v skupini.

Med kratkoročnimi posojili pridruženim družbam izkazuje posojilo dano družbi Datalab KO v višini 15.000 EUR.

Med kratkoročnimi posojili drugim izkazuje dano posojilo družbi Datalab Agro AG v višini 86.000 EUR, kratkoročni del danega posojila Golf & Jadralnemu klubu Datalab v višini 21.557 EUR, ter dana posojila fizičnim osebam v višini 128.048 EUR.

9.20 Kratkoročne poslovne terjatve in druga sredstva

Kratkoročne poslovne terjatve so terjatve na premoženjskih in drugih razmerjih zasnovane pravice zahtevati od določene osebe plačilo dolga, dobavo kakih stvari ali izvedbo kake storitve.

Razčlenjene so na:

(v EUR)	31.12.2019	31.12.2018
Kratkoročne poslovne terjatve in druga sredstva	2.292.038	4.159.387
Kratkoročne poslovne terjatve do družb v skupini	961.954	897.663
Kratkoročne poslovne terjatve do pridruženih podjetij	36.478	37.450
Kratkoročne poslovne terjatve do kupcev	59.599	2.990.024
Terjatve do državnih in drugih institucij	22.372	56.372
Kratkoročne terjatve za obračunan davek	0	0
Druge poslovne terjatve	1.171.394	172.190
Druga kratkoročna sredstva in predujmi	40.241	5.687

Kratkoročne poslovne terjatve do kupcev se izkazujejo po nominalni vrednosti, zmanjšani za ustrezne popravke za ocenjene neizterljive zneske. Terjatve se zaradi oslabitve prevrednotujejo, če njihova knjigovodska vrednost presega njihovo pošteno vrednost, to je udenarljivo vrednost.

Družba vsem kupcem zaračunava svoje storitve v EUR.

Kratkoročne poslovne terjatve do kupcev so se znižale predvsem zaradi prodaje terjatev, ki jih je družba Datalab Tehnologije d.d. na dan 30.6.2018 imela do družbe Datalab Agro AG (2.667.521 EUR). Terjatve so bile prodane družbi Datalab AH d.d.. Cena je bila določena na podlagi vrednotenja terjatev, ki ga je izdelala zunanja svetovalna družba.

Terjatve do državnih in drugih inštitucij predstavljajo terjatve za vstopni DDV v višini 10.308 EUR ter terjatve do države za refundacijo boleznin v višini 12.064 EUR.

Druge poslovne terjatve so zavarovane terjatve do družbe Datalab Agro AG (terjatve iz naslova zaračunanega razvoja programa Farming od 1.7.2018 dalje do ukonitve dejavnosti) v višini 571.854 EUR ter terjatve na podlagi pogodbe o prenosu delnic v višini 597.464 EUR.

Druga kratkoročna sredstva in predujmi v višini 40.241 EUR v večji meri predstavljajo kratkoročno odloženi stroški vzdrževanja kupljenih licenc, ki so potrebne za delovanje programa PANTHEON (27.023 EUR), preostali znesek pa so kratkoročno odloženi stroški, ki jih partnerji zaračunajo enkrat v letu in se nanašajo na prihodnje koledarsko leto.

Ocenjujemo, da so kratkoročne terjatve izterljive, razen terjatev za katere smo oblikovali popravek vrednosti terjatev.

Kratkoročne poslovne terjatve do pridruženih družb, kupcev ter druge poslove terjatve po zapadlosti:

Stanje terjatev	Bruto vrednost	Popravek vrednosti	Neto	Bruto vrednost	Popravek vrednosti	Neto
	31.12.2019	31.12.2019	31.12.2019	31.12.2018	31.12.2018	31.12.2019
Kratkoročne poslovne terjatve do pridruženih družb, kupcev in druge poslovne terjatve	1.330.807	63.335	1.267.472	3.275.903	76.238	3.199.664
Še niso zapadle	1.221.768	0	1.221.768	315.047	11.521	303.527
Zapadle 0-90 dni	14.297	0	14.297	181.271	0	181.271
Zapadle 91-180 dni	3.694	0	3.694	124.672	0	124.672
Zapadle 181-365 dni	6.613	0	6.613	365.863	0	365.863
Več kot eno leto	84.435	63.335	21.100	2.289.049	64.718	2.224.332

Oblikovanje popravka vrednosti terjatev:

Postavka	31.12.2019	31.12.2018
Stanje 1.7.	62.045	219.974
Oblikovanje popravkov vrednosti v letu	1.290	0
Izločitev oblikovanih popravkov zaradi dokončanja postopkov	0	-417
Stanje 31.12.	63.336	219.557

V letošnjem poslovnem letu je bil oblikovan popravek vrednosti terjatve do povezane družbe v Ukrajini.

Kratkoročne poslovne terjatve do družb v skupini po zapadlosti so prikazane v spodnji tabeli:

Stanje terjatev	Bruto vrednost 30.6.2019	Popravek vrednosti 30.6.2019	Neto 30.06.2019	Bruto vrednost 30.6.2018	Popravek vrednosti 30.6.2018	Neto 30.06.2018
Kratkoročne poslovne terjatve do družb v skupini	963.245	1.290	961.954	1.052.503	154.840	897.663
Še niso zapadle	899.982	0	899.982	863.589	0	863.589
Zapadle 0-90 dni	63.262	1.290	61.972	34.074	0	34.074
Zapadle 91-180 dni	0	0	0	0	0	0
Zapadle 181-365 dni	0	0	0	0	0	0
Več kot eno leto	0	0	0	154.840	154.840	0

9.21 Denarna sredstva

V EUR	31.12.2019	31.12.2018
Denarna sredstva	50.836	224.873
Denar v blagajni	58	322
Denar na bankah	50.778	224.551

9.22 Kapital

Osnovni kapital

Vplačila osnovnega kapitala in število novoizdanih delnic so po datumih razvidna iz spodnje tabele.

V EUR	osnovni kapital v EUR	Štev.izd.delnic pred splitom delnic 1:15	Štev.izd.delnic po splitu delnic 1:15
Skupaj na dan 30.6.2019	4.379.768	0	2.189.884
Delniški kapital - navadne delnice - 5.5.2003	25.663	6.150	0
Delniški kapital - navadne delnice - 5.4.2005	939	225	0
Delniški kapital - navadne delnice - 17.8.2007 (iz sredstev družbe)		95.050	0
Delniški kapital - navadne delnice - 15.2.2008	21.257	5.094	0
Delniški kapital - navadne delnice - 30.6.2010	20.948	5.020	0
Skupaj pred in po splitu delnic 1:15		111.539	1.673.085

Delniški kapital - navadne delnice - 16.4.2012	75.568	0	64.327
Delniški kapital - navadne delnice - 20.6.2014	156.228	0	132.989
Delniški kapital - navadne delnice - 25.7.2014	293.685	0	250.000
Delniški kapital - navadne delnice - 22.12.2017	138.966	0	69.483
Delniški kapital - pov.kap.iz sredstev družbe	3.646.514	0	0

V poslovnem letu 2020 ni bilo sprememb v osnovnem kapitalu družbe.

Vse delnice so navadne, imenske in izdane v nematerializirani obliki. Vse delnice so delničarji do vložitve predloga za vpis v sodni register v celoti vplačali.

Nominalna vrednost delnice znaša 2 EUR.

Lastne delnice

Družba je na dan 31.12.2019 posedovala 840 kom lastnih delnic. Nabavna vrednost teh delnic je izkazana v višini 2.292 EUR. Rezerve za nakup lastnih delnic je družba oblikovala v višini 3.408 EUR. S tako oblikovanimi rezervami družba pokriva tudi nakup delnic matične družbe pri hčerinski družbi Datalab SI d.o.o.. Družba občasno kupuje lastne delnice zaradi delitve dobička delavcem v obliki delniške sheme v skladu z ZDUDob. V prvi polovici poslovnega leta 2020 skupina ni kupovala lastnih delnic, temveč je zaplenila 101.265 delnic za poplačilo kredita Andreju Mertelju, vendar jih še ni prenesla na sklad lastnih delnic. V poslovnem letu 2020 družba ni kupovala lastnih delnic. Tržna vrednost lastnih delnic je na dan 31.12.2019 znašala 4.536 EUR.

Kapitalske rezerve

Kapitalske rezerve predstavljajo dokapitalizacijska vplačila nad nominalno vrednostjo delnic in znašajo 441.999 EUR.

Zakonske rezerve

Zakonske rezerve so oblikovane v višini 10% osnovnega kapitala (437.977 EUR) in se v skladu z ZGD lahko porabijo za pokrivanje morebitne izgube.

Rezerve za pošteno vrednost

Rezerve za pošteno vrednost v višini -31.113 EUR so izkazane na podlagi aktuarskega izračuna na dan 30.6.2019. Nov aktuarski izračun bo izveden ob zaključku poslovnega leta, to je po stanju na dan 30.6.2020.

Zadržani dobički

V poslovnem letu 2020 se je zadržani dobiček na podlagi sklepa skupščine zmanjšal za obveznost iz naslova izplačila dividend v višini 420.000 EUR ter za znesek udeležbe delavcev pri dobičku na podlagi ZUDDob v višini 105.000 EUR.

Izkaz bilančnega dobička

Opis	31.12.2019	učinek prehoda na MSRP15 (1.7.2018)	31.12.2018
a) zadržani dobiček	373.274	-1.135.447	3.860.475
b) zmanjšanje kapitalskih rezerv	0		0
c) zmanjšanje rezerv iz dobička	0		0
č) povečanje rezerv iz dobička po sklepu organov vodenja in nadzora (zakonskih rezerv, rezerv za lastne delnice in lastne poslovne deleže ter statutarnih rezerv)	0		0
d) povečanje rezerv iz dobička po sklepu organov vodenja in nadzora (drugih rezerv iz dobička)	0		0
e) znesek dolgoročno odloženih stroškov razvijanja na bilančni presečni dan	0		0
f1) bilančni dobiček (a + b + c - č - d - e), ki ga skupščina razporedi za dividende delničarjem, druge rezerve, prenos v naslednje leto in druge namene	373.274		3.860.475

Dobiček na delnico

Osnovni čisti poslovni izid na delnico je v prvi polovici leta 2020 znašal 0,17 EUR (v letu 2019 0,23 EUR). Pri izračunu je bil upoštevan čisti poslovni izid obračunskega obdobja v višini 373.274 EUR (v letu 2019 492.767 EUR).

Za obe leti je bilo v izračunu upoštevano tehtano povprečje števila delnic 2.189.044 delnic. Lastne delnice so pri izračunu izvzete.

Vse delnice, ki jih je izdala družba Datalab d.d., so navadne imenske delnice, zato je kazalnik popravljeni čisti poslovni izid na delnico enak osnovnemu poslovnemu izidu na delnico.

Opis	H1PL20	H1PL19
Ponderirano povprečno stanje delnic v poslovnem letu	2.189.044	2.189.044
Čisti poslovni izid obračunskega obdobja (EUR)	373.274	492.767
Čisti dobiček/izguba na ponderirano povprečno stanje delnic (EUR)	0,17	0,23
Popravljen čisti dobiček/izguba na ponderirano povprečno stanje delnic (EUR)	0,17	0,23

Lastniška struktura družbe Datalab d.d. na dan 31.12.2019

Kategorija	Delničar	Odstotek	Število delnic
<i>10 največjih</i>		<i>80,78%</i>	
	Andrej Mertelj	31,81%	696.650

	Eglath Ventures d.o.o.	14,41%	315.493
	Nepremičnine Noviforum d.o.o.	7,96%	174.326
	NLB Skladi-Slovenija	6,21%	135.958
	Janez Rozman	4,74%	103.728
	Fleksibilni mešani podsklad	4,57%	100.000
	Lojze Zajc	3,33%	72.984
	Robert Grbec	3,16%	69.256
	Nedim Pasić	3,14%	68.695
	Moreno Rodman	1,46%	31.920
	<i>Člani upravnega odbora skupaj</i>	<i>36,69%</i>	<i>803.529</i>
<i>Drugi</i>	Lastne delnice	0,06%	1.305
	Drugi zaposleni	5,06%	110.834
	Bivši zaposleni	2,98%	65.273
	Zaposleni v skupini	0,27%	5.916
	Partnerske družbe	0,60%	13.039
	Drugi delničarji	10,25%	224.507
		<i>100,00%</i>	<i>2.189.884</i>

*po izvedeni zaplembi bo stanje glasovalnih pravic g. Mertelja znašalo 27.18% oz 595.385 delnic

9.23 Nekratkoročne finančne obveznosti

v EUR	31.12.2019	31.12.2018
Nekratkoročne finančne obveznosti	1.478.396	2.197.622
Nekratkoročne finančne obveznosti do bank	1.455.482	2.141.223
nekratkoročne obveznosti iz finančnih najemov	22.914	56.399

Družba je v poslovnem letu 2015 od Banke Celje d.d. (sedaj Abanka d.d.), pridobila 7-letni kredit s subvencionirano obrestno mero Slovenskega podjetniškega sklada, za financiranje nadaljnega razvoja programa PANTHEON v višini 1.500.000 EUR in je do konca poslovnega leta 2018 kredit koristila v celoti. Še neodplačan del kredita na dan 31.12.2019 znaša 642.857 EUR. Na nekratkoročnem delu je izkazan v višini 428.571 EUR (kratkoročni del: 214.286 EUR). Kredit je v 80% višini zavarovan preko Slovenskega podjetniškega sklada in dodatno zavarovan z zastavo blagovne znamke PANTHEON in DATALAB ter odstopom terjatev do odvisnih družb.

Družba je v poslovnem letu 2016 s SID banko podpisala pogodbo o dolgoročnem posojilu za financiranje razvoja Pantheon X- druga faza, v višini 1.500.000 EUR z dobo odplačila 7 let ter enoletnim moratorijem odplačevanja. Kredit je zavarovan z zastavo blagovne znamke PANTHEON in PANTHEON FARMING, z zastavno pravico na poslovnih prostorih na Hajdrihovi ulici (v lasti odvisne družbe Datalab SI d.o.o.) ter z odstopom terjatev hčerinske družbe Datalab SI d.o.o. do svojih kupcev. Še neodplačan

del kredita na dan 31.12.2019 znaša 842.466 EUR. Na nekratkoročnem delu je izkazan v višini 595.890 EUR (kratkoročni del: 246.575 EUR).

Družba je v poslovnem letu 2019 z Abanko d.d. podpisala pogodbo o dolgoročnem posojilu za financiranje nadaljnjega razvoja programa Pantheon, v višini 937.000 EUR z dobo odplačila 50 mesecev. Kredit je zavarovan z zastavo blagovne znamke PANTHEON, z zastavno pravico na poslovnih prostorih na Hajdrihovi ulici (v lasti odvisne družbe Datalab SI d.o.o.) ter z odstopom terjatev odvisne družbe Datalab SI d.o.o. do svojih kupcev. Še neodplačan del kredita na dan 31.12.2019 znaša 655.900 EUR. Na nekratkoročnem delu je izkazan v višini 431.020 EUR (kratkoročni del: 224.880 EUR).

Družba je v poslovnem letu 2019 slenila dve leasing pogodbi za nakup dveh službenih avtomobilov. Še neodplačani del obeh na dan 31.12.2019 znaša 61.067 EUR. Na nekratkoročnem delu je izkazan v višini 38.153 EUR, na kratkoročnem pa v višini 22.914 EUR.

Obrestne mere so pretežno vezane na 6-mesečni EURIBOR in imajo dodan fiksni pribitek med 0-2,5% letno.

9.24 Rezervacije

Družba na dan 31.12.2019 izkazuje rezervacije v višini 71.857 EUR.

(v EUR)	31.12.2019	31.12.2018
Rezervacije	71.857	68.869
Rezervacije za odpravnine in jubilejne nagrade	71.857	37.719
Druge rezervacije	0	31.150

Rezervacije predstavljajo rezervacije za odpravnine ob upokojitvi in jubilejne nagrade v skladu z MRS 19 v višini 71.857 EUR.

Družba je v poslovnem letu 2020 v breme oblikovanih rezervacij izplačala jubilejne nagrade v skupni višini 460 EUR.

Aktuarski izračun je bil izveden po stanju na dan 30.6.2019, nov izračun bo izveden ob zaključku poslovnega leta.

Gibanje rezervacij za jubilejne nagrade in odpravnine ob upokojitvi v poslovnem letu 2020 so prikazane v spodnji tabeli:

	Jubilejne nagrade	Odpravnine ob upokojitvi	Skupaj
Obveznosti na dan 30.06.2019	16.404	55.913	72.317
Izplačila zaslužkov	-460	0	-460
Obveznosti na dan 31.12.2019	15.944	55.913	71.857

Gibanje rezervacij za jubilejne nagrade in odpravnine ob upokojitvi v poslovnem letu 2019:

	Jubilejne nagrade	Odpravnine ob upokojitvi	Skupaj
Obveznosti na dan 30.06.2018	10.451	32.944	43.396
Izplačila zaslužkov	-920	-4.757	-5.677
Obveznosti na dan 31.12.2018	9.531	28.188	37.719

Druge rezervacije izhajajo iz s strani odvetniške družbe ocenjene verjetnosti izida tožbenega zahtevka družbe E-POS d.o.o. do družbe Datalab d.d. za plačilo povzročene škode. Zaradi sodbe Višjega sodišča (nov.2019) ter plačila obveznosti v decembru 2019 so rezervacije odpravljene.

Gibanje drugih rezervacij v prvi polovici poslovnega leta 2020 in 2019:

	H1FY20	H1FY19
Obveznosti na dan 1.7.	32.369	31.150
Odprava rezervacij	-32.369	0
Obveznosti na dan 31.12.	0	31.150

9.25 Nekratkoročne obveznosti iz pogodb s kupci

Družba izkazuje nekratkoročne obveznosti iz pogodb s kupci v višini 441 EUR. Znesek se nanaša na večletno osveževalno pogodbo.

9.26 Kratkoročne finančne obveznosti

(v EUR)	31.12.2019	31.12.2018
Kratkoročne finančne obveznosti	1.657.420	774.112
Kratkoročne finančne obveznosti do podjetij v skupini	123.000	0
Kratkoročne finančne obveznosti do bank	1.489.235	688.385
Kratkoročne obveznosti iz finančnih najemov	38.153	40.727
Druge kratkoročne finančne obveznosti	7.031	45.000

Kratkoročne finančne obveznosti do podjetij v skupini predstavlja prejeto posojilo s strani družbe Datalab Agro SI d.o.o. v višini 123.000 EUR z rokom zapadlosti 27.3.2020 in obrestno mero 0,892%.

Kratkoročno prejeta posojila od bank po valutah in obrestnih merah:

Postavka	Znesek v valuti	Znesek EUR	Obrestna mera od	Obrestna mera do
EUR	1.489.235	1.489.235	6M-EURIBOR+0%	6M-EURIBOR+2,2% oz.nominalna 2,5%

Družba na dan 31.12.2019 izkazuje kratkoročne obveznosti do bank v skupni višini 1.489.235 EUR.

V tem delu družba izkazuje del dolgoročnih posojil najetih pri Banki Celje/Abanki (stanje 31.12.2019: 739.166 EUR) in SID banki (stanje 31.12.2019: 246.575 EUR), ki zapadejo v plačilo v roku enega leta.

Poleg navedenih posojil ima družba odobreno še revolving posojilo v višini 200.000 EUR pri Banki Sparkasse d.d., ki na dan 31.12.2019 ni bilo koriščenno ter v višini 500.000 EUR pri Abanki d.d., ki je na dan 31.12.2019 v celoti koriščenno.

Med kratkoročnimi finančnimi obveznostmi do bank je izkazano še stanje iz naslova koriščenja poslovnih kartic v višini 3.494 EUR.

Kratkoročni del obveznosti iz naslova dveh leasing pogodb za nakup službenih avtomobilov znaša 38.153 EUR.

Med drugimi kratkoročnimi finančnimi obveznostmi družba izkazuje prejeto posojilo od družbe Datalab AH d.d..

9.27 Kratkoročne poslovne obveznosti in obveznosti iz pogodb s kupci

(v EUR)	31.12.2019	31.12.2018
Kratkoročne poslovne obveznosti in obveznosti iz pogodb s kupci	2.519.144	652.015
Kratkoročne poslovne obveznosti	1.310.582	652.015
Obveznosti iz pogodb s kupci	1.208.562	0

Obveznosti iz pogodb s kupci

(v EUR)	31.12.2019	31.12.2018
Obveznosti iz pogodb s kupci	1.208.562	0
Kratkoročne obveznosti iz pogodb s kupci - do podjetij v skupini	1.143.285	0
Kratkoročne obveznosti iz pogodb s kupci - do pridruženih podjetij	3.188	0
Kratkoročne obveznosti iz pogodb s kupci - do drugih	62.089	0

Obveznosti iz pogodb s kupci predstavljajo kratkoročno odložene prihodke; na dan 31.12.2019 zajemajo 1.208.121 EUR odloženih prihodkov iz naslova osveževalnih pogodb (pripoznanje je vpliv prehoda na MSRP15; primerljiv znesek na dan 1.7.2019 znaša 1.272.109 EUR).

Kratkoročne poslovne obveznosti

(v EUR)	31.12.2019	31.12.2018
Kratkoročne poslovne obveznosti	1.310.582	652.015
Kratkoročne poslovne obveznosti do podjetij v skupini	36.142	245.432
Kratkoročne poslovne obveznosti do dobaviteljev	67.477	100.520
Kratkoročne poslovne obveznosti do drugih	1.100.984	292.303
Druge obveznosti, vračunani stroški	105.979	13.761

Kratkoročne poslovne obveznosti do družb v skupini predstavljajo obveznosti za zaračunane opravljene storitve s strani odvisnih družb.

Kratkoročne poslovne obveznosti do dobaviteljev predstavljajo obveznosti za zaračunane opravljene storitve (režijski stroški, odvetniške ter druge svetovalne storitve, storitve zunanjih partnerjev za oddelek razvoja (razvoj programa Pantheon), storitve reklame in propagande,..) in nabavo materiala (pisarniški material, drobni material) ter osnovnih sredstev.

Kratkoročne poslovne obveznosti do drugih so sestavljene iz obveznosti do države iz naslova prispevkov in davkov od plač in na plače, obveznosti za plačilo DDV, obveznosti do delavcev za izplačilo plač, obveznosti za še neizplačane nagrade, obveznosti za izplačilo udeležbe delavcev pri dobičku na podlagi sklepa skupščine, obveznosti iz naslova neizplačanih nadomestil za opravljanje funkcije v upravnem odboru in drugih obveznosti.

Kratkoročne poslovne obveznosti do drugih so se glede na preteklo leto povečale zaradi obveznosti za neizplačane nagrade na podlagi poslovnih rezultatov, ki pripadajo zaposlenim, zunanjih sodelavcem ter članom upravnega odbora ter obveznosti na podlagi skupščinskega sklepa za izplačilo udeležbe delavcev v dobičku na podlagi ZUDDob.

Druge obveznosti in vračunani stroški predstavljajo vračunane stroške, ki se nanašajo na poslovno leto 2020 in za katere družba še ni prejela računov v višini 34.725 EUR ter vračunani stroški neizkoriščenih letnih dopustov za leto 2019 v višini 71.175.

Družba je odpravila vračunane stroške iz naslova sodnega postopka oz. tožbe s strani družbe RR&CO d.o.o. (v računovodskih izkazih za poslovno leto 2018 in 2019 je bil znesek pobotan z zneskom rezerviranih denarnih sredstev na transakcijskem računu, s katerimi družba zaradi postopka izvršbe ni mogla razpolagati, kar pomeni, da je zmanjšala izkazana denarna sredstva (v poročilu za poslovno leto 2019 za 344.774 EUR). Sodni postopek je bil končan z mediacijo (znižanje obveznosti za 46.501 EUR) ter plačilom preostanka obveznosti v višini 324.449,84 EUR.

Pregled strukture kratkoročnih poslovnih obveznosti po zapadlosti

Stanje obveznosti	Bruto vrednost 31.12.2019	Bruto vrednost 31.12.2018
Skupaj	1.310.582	652.015
Še niso zapadle	1.310.139	486.870
Zapadle 0-90 dni	442	165.144
Zapadle 91-180 dni	0	0

9.28 Transakcije s povezanimi osebami

Transakcije z odvisnimi družbami:

Prodaja (promet terjatev) v EUR	01.07.2019-31.12.2019	01.07.2018-31.12.2018
Datalab SI	1.132.004	1.111.688
Datalab BA	169.417	152.300
Datalab SR	348.326	456.653
Datalab MK	105.520	100.915
Datalab Agro SI	1.464	2.093
Datalab HR	343.648	306.759
Datalab Ukraine	0	918
Skupaj	2.100.379	2.131.325
Nabava (promet obveznosti) v EUR	01.07.2019-31.12.2019	01.07.2018-31.12.2018
Datalab SI	112.810	146.160
Datalab BA	73.234	49.077
Datalab SR	16.732	23.410
Datalab MK	20.676	20.428
Datalab Agro SI	553	576.428
Datalab HR	76.533	219.567
Datalab Ukraine	16.314	20.947
Skupaj	316.852	1.056.017
Odprije terjatve v EUR	31.12.2019	31.12.2018
Datalab SI	354.037	457.770
Datalab BA	81.470	57.863
Datalab SR	223.407	206.268
Datalab MK	124.243	68.735
Datalab HR	178.796	106.109
Datalab Ukraine	0	918
Skupaj	961.954	897.663

Odprte obveznosti v EUR	31.12.2019	31.12.2018
Datalab SI	1.134	47.937
Datalab BA	20.661	18.498
Datalab SR	2.460	3.882
Datalab MK	0	3.849
Datalab Agro SI	10.535	123.013
Datalab HR	0	44.688
Datalab Ukraine	1.793	3.565
Skupaj	25.586	245.432
Odprte obveznosti iz pogodb s kupci v EUR	31.12.2019	31.12.2018
Datalab SI	436.664	0
Datalab BA	114.973	0
Datalab SR	245.614	0
Datalab MK	67.787	0
Datalab Agro SI	0	0
Datalab HR	278.248	0
Datalab Ukraine	0	0
Skupaj	1.143.285	0

Transakcije z drugimi povezanimi podjetji:

v EUR	01.07. -31.12.2019	01.07. -31.12.2018
Prodaja (promet terjatev)		
Datalab AL	0	0
Datalab KS	8.192	4.935
Datalab AH d.d.	0	0
Nabava (promet obveznosti) v EUR	01.07. -31.12.2019	01.07. -31.12.2018
Datalab AL	0	0
Datalab KS	0	0
Datalab AH d.d.	64	
Odprte terjatve v EUR	31.12.2019	31.12.2018
Datalab AL	0	6.733
Datalab KS	36.478	37.450
Odprte obveznosti v EUR	31.12.2019	31.12.2018

Datalab AL	0	0
Datalab KS	0	0
Datalab AH d.d.	64	
Odprte obveznosti iz pogodb s kupci v EUR		
Datalab KS	3.188	0

Zgoraj navedene transakcije potekajo v skladu s tržnimi cenami oziroma se primerjajo cene, zaračunane za sredstva oziroma storitve povezanim osebam, s cenami, zaračunanimi za sredstva oziroma storitve nepovezanim osebam, v primerljivih okoliščinah. Večina transakcij predstavljajo prodaje licenc, osveževanj in članarin v skladu s splošnimi pogoji, ki so v veljavi za hčerinske družbe in predstavništva v tujini.

Dana posojila povezanim osebam:

v EUR	31.12.2019	31.12.2018
Dana posojila povezanim osebam	182.515	333.508
Datalab SI	0	120.000
Datalab MK	0	10.934
Datalab Ukraine	0	110.715
Andrej Mertelj *	123.357	21.212
Lojze Zajc *	0	12.876
Datalab AL	0	4.338
Golf in Jadranski klub Datalab	44.159	72.521
Datalab KO	15.000	15.000

* na dan 31.12.2018 ni v seštevku - prikazano v neto znesku – pojasnilo k preglednici »obveznosti do članov UO«
Za dana posojila družbama Datalab Ukraine in Datalab AL so bili na dan 30.6.2019 oblikovani popravki vrednosti.

Prejeta posojila od povezanih oseb:

v EUR	31.12.2019	31.12.2018
Prejeta posojila od povezanih oseb	130.031	45.000
Datalab AH d.d.	7.031	45.000
Datalab Agro SI	123.000	0

Obveznosti do članov UO:

v EUR	31.12.2019	31.12.2018
Obveznosti do članov UO	131.116	60.469
Andrej Mertelj	-71.889	3.058
-od tega dana posojila in poslovne terjatve	-124.080	-24.052
-od tega poslovne obveznosti	52.191	27.110
Lojze Zajc	57.329	41.404

-od tega dana posojila in poslovne terjatve	0	-19.388
-od tega poslovne obveznosti	57.329	60.792
Moreno Rodman	132.509	9.840
Andrej Brlečič	1.083	0
Nedim Pašič	12.083	6.167

Pojasnilo na tabelo Dana posojila povezanim osebam ter Obveznosti do članov UO:

na dan 31.12.2018 je družba medsebojne terjatve in obveznosti do Andreja Mertelja in Lojzeta Zajca izkazala bodisi na aktivnem oziroma pasivnem kontu v bruto znesku.

Od 10.12.2019 dalje je član UO Andrej Brlečič namesto Nedima Pašič.

9.29 Finančni inštrumenti

Finančna sredstva

Postavka (v EUR)	Knjigovodska vrednost 31.12.2019	Poštena vrednost 31.12.2019 - 3.raven	Knjigovodska vrednost 31.12.2018	Poštena vrednost 31.12.2018 - 3.raven
Nekratkoročna dana posojila	25.519	25.519	108.201	108.201
Nekratkoročne poslovne terjatve	0	0	0	0
Kratkoročna dana posojila	250.605	250.605	479.091	479.091
Kratkoročne poslovne terjatve	1.058.030	1.058.030	3.925.137	3.925.137
Denarna sredstva in denarni ustrezniki	50.836	50.836	224.873	224.873
Skupaj	1.384.990	1.384.990	4.737.302	4.737.302

Finančne obveznosti

Postavka (v EUR)	Knjigovodska vrednost 31.12.2019	Poštena vrednost 31.12.2019 - 3.raven	Knjigovodska vrednost 31.12.2018	Poštena vrednost 31.12.2018 - 3.raven
Nekratkoročne finančne obveznosti	1.478.396	1.478.396	2.197.622	2.197.622
Kratkoročne finančne obveznosti	1.657.420	1.657.420	774.112	774.112
Kratkoročne poslovne obveznosti	103.619	103.619	345.952	345.952
Skupaj	3.239.434	3.239.434	3.317.686	3.317.686

Z zgoraj navedenimi finančnimi sredstvi ne obstaja aktivni trg za finančne instrumente. Skupna vrednost vseh finančnih sredstev predstavlja tudi maksimalno kreditno tveganje.

9.30 Potencialne obveznosti iz naslova tožb in druge

Datalab Tehnologije d.d. kot tožena stranka

Tožeča stranka	Vrednost spora v €	Opr. št., sodišče	Stanje
RR & CO d.o.o.	238.417,68	VI Pg 134/2014, Okrožno sodišče v Ljubljani	Postopek zaključen
Progis GmbH	202.440,00 Nasprotna tožba – zahtevk Datalab d.d. 67.480,00 EUR	II Pg 1075/2018, Okrožno sodišče v Ljubljani	Postopek v teku
E-POS d.o.o.	707.422 EUR	Pg 139/2007, Višje sodišče v Ljubljani	Postopek zaključen na 2. stopnji, podan predlog za dopustitev revizije
E-POS d.o.o.	4.817,02	Pg 772/2018	Postopek zaključen na 2. stopnji

I. Zadeva VI P 134/2014 RR & CO d.o.o. proti Datalab d.d. zaradi vrednosti spora 238.417,68 EUR

Zadeva zaključena s sodno poravnano v izvršilnih postopkih, izvršilna postopka ustavljena.

II. Zadeva II Pg 1075/2018 Progis GmbH proti Datalab d.d. zaradi vrednosti spora 202.440,00 EUR

Gre za zahtevek za plačilo licenčnine na podlagi pogodbe o licenciranju in sodelovanju za WinGIS in Dokuplant. Datalab d.d. je vložil nasprotno tožbo za vračilo 67.480,00 EUR plačanega predujma. Pripravljalni narok še ni razpisan.

Ker v zadevi prvi narok še ni bil izveden in ker torej še niso bile podane vse navedbe in dokazi tožnika in toženca, se verjetnost uspeha ocenjuje na 50 % enako, enako tudi glede nasprotne tožbe.

III. Zadeva Pg 139/2007 E-POS d.o.o. zoper Datalab d.d.

Zahtevku na 1. stopnji deloma ugodeno (313.520,80 EUR), v presežku zahtevk zavrnen. Obe stranki sta vložili pritožbi, Višje sodišče je pritožbi toženca v celoti ugodilo in zahtevek v celoti zavrnilo, tožniku pa naložilo plačilo stroškov v višini 31.201,23 EUR. Tožeča stranka je vložila revizijo. Revizija E-POS d.o.o. je bila v večjem delu zavrnjena, saj je Vrhovno sodišče v 7 od 10 postavk revizijo zavrnilo. Vrednostno je bil zahtevek E-POS na prvi stopnji po presoji Vrhovnega sodišča neutemeljen v več kot 2/3 njihovega zahtevka, v manj kot 1/3 pa je bila zadeva ponovno odprta.

Vrhovno sodišče je revizijo E-POS-a zavrnilo glede naslednjih postavk:

1. Škoda iz naslova izgube provizij za zakupe in najeme, ki so bili sklenjeni
2. Škoda iz naslova izgube provizij za osveževalne pogodbe
3. Škoda iz naslova izgube pogodbe o vzdrževanju
4. Škoda iz naslova izgube dela, vezanega na opravljanje storitev
5. Škoda iz naslova kršitev Dogovora
6. Škoda iz naslova izgubljene provizije v zadevi Linea Media
7. Škoda iz naslova nerealizacije storitev vzdrževanja v zadevi Linea Media

Vrhovno sodišče pa je odločilo, da je potrebno ponovno obravnavati in razsoditi o utemeljenosti naslednjih 3 postavk:

1. Zatrjevana škoda v zadevi Linea Media zaradi prekinitve poslovnega sodelovanja iz naslova plačane pogodbene kazni v znesku 166.917,00 EUR z ZZO od 1.7.2012 in kapitaliziranih ZZO v znesku 100.439,00 EUR
2. Zatrjevana škoda iz naslova izgube provizij za zakupne in najeme že prodanih locenc v znesku 51.682,80 EUR z ZZO od 1.2.2007
3. Zatrjevana neposredna škoda iz naslova izgube provizij (porabatov) za osveževalne pogodbe v znesku 15.234,00 EUR z ZZO od 1.2.2007

Višje sodišče je s sodbo z dne 21. 11. 2019 odločilo, da je Datalab d.d. dolžan plačati 51.682,80 EUR z zakonskimi zamudnimi obrestmi od 1. 2. 2007 do plačila in 8.190,00 EUR z zakonskimi zamudnimi obrestmi od 1. 2. 2007 do plačila; ter da je EPOS dolžan plačati 19.468,94 EUR z zakonskimi zamudnimi obrestmi od 21. 1. 2015 do plačila in 6.875,44 EUR z zakonskimi zamudnimi obrestmi, ki bi pričele teči 27. 12. 2019.

Datalab je podal pobotno izjavo in EPOSU plačal 95.469,25 EUR, s čimer je dolg v celoti poravnal.

Vložen predlog za dopustitev revizije, o katerem Vrhovno sodišče še ni odločilo.

IV. Zadeva Pg 772/2018 E-POS d.o.o. zoper Datalab d.d.

Gre za zahtevek za vračilo obresti od plačanih stroškov na podlagi razveljavljene sodbe Višjega sodišča iz postopka iz predhodne III. točke. Zahtevek na 1. stopnji zavrjen, vložena pritožba, ki je bila zavrjena. Zadeva pravnomočno zaključena.

Datalab Tehnologije d.d. kot tožeča stranka

Ni takšnih postopkov.

Datalab Tehnologije d.d. – poročta v korist tretjih oseb

Datalab d.d. je porok za obveznosti odvisne družbe Datalab SI d.o.o. iz prejetega posojila pri Banki Celje d.d. za nakup poslovnih prostorov na Hajdrihovi ulici v višini 600.000 EUR (neodplačan del posojila na dan 31.12.2019 znaša 200.000 EUR)

Prazna stran